

# Jahresrechnung 2021

## Erfolgs- und Vermögensrechnung 2021



der  
**Gemeinde Niedererschach**

# Inhaltsverzeichnis

	<u>Seite</u>
1. Feststellung des Jahresabschlusses	
1.1. Feststellungsbeschluss des Jahresabschlusses	3
1.2. Feststellung, Aufgliederung und Verwendung des Jahresergebnisses	4
2. Übersichten zum Jahresabschluss	
2.1. Gesamtergebnisrechnung mit Planvergleich	5
2.2. Gesamtfinanzzrechnung mit Planvergleich	7
2.3. Bilanz zum 31.12.2021	9
3. Rechenschaftsbericht	11
4. Teilergebnis- und Teilfinanzrechnungen mit Planvergleich	
4.1. Teilhaushalt 1 Innere Verwaltung	49
4.2. Teilhaushalt 2 Sicherheit und Ordnung	77
4.3. Teilhaushalt 3 Schulen	95
4.4. Teilhaushalt 4 Sport, Kultur und Soziales	115
4.5. Teilhaushalt 5 Bauen und Umwelt	165
4.6. Teilhaushalt 6 Wirtschaft und Tourismus	203
4.7. Teilhaushalt 7 Allgemeine Finanzwirtschaft	213
5. Investitionsprogramm	221
6. Anhang	
6.1. Entwicklung der Liquidität	248
6.2. Vermögensübersicht	249
6.3. Schuldenübersicht	250
6.4. Übersicht über den Stand der Rücklagen	251
6.5. Kennzahlen zur Beurteilung der finanziellen Leistungsfähigkeit	252
6.6. Ermächtigungsübertragungen 2021	254
6.7. Vorbelastungen künftiger Haushaltsjahre	255
6.8. Angaben über die Einbeziehung von Zinsen für Fremdkapital in die Herstellungskosten	256
6.9. Gemeindeanteil der gebildeten Pensionsrückstellungen beim KVBW	256
6.10. Nicht in Anspruch genommene Kreditermächtigungen	256
6.11. Bilanzierungs- und Bewertungsmethoden	257
6.12. Gemeindeorgane	257
6.13. Weitere Gemeindedaten	258

7. Jahresabschluss Eigenbetrieb Wasserversorgung	
7.1. Lagebericht	259
7.2. Feststellung des Jahresabschlusses	264
7.3. Bilanz, GuV, Anhang, Übersicht über Entwicklung Anlagevermögen	265
7.4. Erfolgs- und Vermögensrechnung	277
7.5. Investitionsprogramm Eigenbetrieb Wasser	281
7.6. Umsatzerlöse	290
8. Beteiligungsbericht	291
9. Niederschrift über Feststellung	295
10. Bestätigung der öffentlichen Bekanntmachung	297

Jahresrechnung 2021 der Gemeinde Niedereschach

**Feststellungsbeschluss**

**Auf Grund von § 95b der Gemeindeordnung für Baden-Württemberg stellt der Gemeinderat am 11.07.2022 den Jahresabschluss für das Jahr 2021 mit folgenden Werten fest:**

		EUR
<b>1.</b>	<b>Ergebnisrechnung</b>	
1.1	Summe der ordentlichen Erträge	14.297.862,98
1.2	Summe der ordentlichen Aufwendungen	-13.529.545,05
<b>1.3</b>	<b>Ordentliches Ergebnis (Saldo aus 1.1 und 1.2)</b>	<b>768.317,93</b>
1.4	Außerordentliche Erträge	220.644,34
1.5	Außerordentliche Aufwendungen	-19.204,65
<b>1.6</b>	<b>Sonderergebnis (Saldo aus 1.4 und 1.5)</b>	<b>201.439,69</b>
<b>1.7</b>	<b>Gesamtergebnis (Summe aus 1.3 und 1.6)</b>	<b>969.757,62</b>
<b>2.</b>	<b>Finanzrechnung</b>	
2.1	Summe der Einzahlungen aus laufender Verwaltungstätigkeit	14.695.818,24
2.2	Summe der Auszahlungen aus laufender Verwaltungstätigkeit	-12.418.209,65
<b>2.3</b>	<b>Zahlungsmittelüberschuss/-bedarf der Ergebnisrechnung (Saldo aus 2.1 und 2.2)</b>	<b>2.277.608,59</b>
2.4	Summe der Einzahlungen aus Investitionstätigkeit	819.461,04
2.5	Summe der Auszahlungen aus Investitionstätigkeit	-2.850.084,04
<b>2.6</b>	<b>Finanzierungsmittelüberschuss/-bedarf a. Investitionstätigkeit (Saldo 2.4 u.2.5)</b>	<b>-2.030.623,00</b>
<b>2.7</b>	<b>Finanzierungsmittelüberschuss/-bedarf (Saldo aus 2.3 und 2.6)</b>	<b>246.985,59</b>
2.8	Summe der Einzahlungen aus Finanzierungstätigkeit	0,00
2.9	Summe der Auszahlungen aus Finanzierungstätigkeit	-125.000,00
<b>2.10</b>	<b>Finanzierungsmittelüberschuss/-bedarf aus Finanzierungstätigkeit (Saldo aus 2.8 und 2.9)</b>	<b>-125.000,00</b>
<b>2.11</b>	<b>Änderung des Finanzierungsmittelbestands zum Ende des Haushaltsjahres (Saldo aus 2.7 und 2.10)</b>	<b>121.985,59</b>
2.12	Zahlungsmittelüberschuss/-bedarf aus haushaltsunwirksamen Ein- u. Auszahlungen	108.551,16
<b>2.13</b>	<b>Anfangsbestand an Zahlungsmitteln</b>	<b>3.192.715,91</b>
<b>2.14</b>	<b>Veränderung des Bestands an Zahlungsmitteln (Saldo aus 2.11 und 2.12)</b>	<b>230.536,75</b>
<b>2.15</b>	<b>Endbestand an Zahlungsmitteln am Ende des Haushaltsjahres (Saldo aus 2.13 und 2.14)</b>	<b>3.423.252,66</b>
<b>3.</b>	<b>Bilanz</b>	
3.1	Immaterielles Vermögen	3.937,12
3.2	Sachvermögen	47.097.466,56
3.3	Finanzvermögen	4.591.714,68
3.4	Abgrenzungsposten	96.767,28
3.5	Nettoposition	0,00
<b>3.6</b>	<b>Gesamtbetrag auf der Aktivseite (Summe aus 3.1 bis 3.5)</b>	<b>51.789.885,64</b>
3.7	Basiskapital	33.181.411,45
3.8	Rücklagen	4.344.655,77
3.9	Fehlbeträge des ordentlichen Ergebnisses	0,00
3.10	Sonderposten	9.082.931,59
3.11	Rückstellungen	260.722,00
3.12	Verbindlichkeiten	4.449.246,20
3.13	Passive Rechnungsabgrenzungsposten	470.918,63
<b>3.14</b>	<b>Gesamtbetrag auf der Passivseite (Summe aus 3.7 bis 3.13)</b>	<b>51.789.885,64</b>

### Feststellung, Aufgliederung und Verwendung des Jahresergebnisses


	Stufen der Ergebnisverwendung und des Haushaltsausgleichs <sup>1)</sup>	Ergebnis des Haushaltsjahres		vorgetragene Fehlbeträge des ordentlichen Ergebnisses aus dem			Rücklagen aus Überschüssen des		Basis-kapital	
		Sonder-ergebnis	Ordentliches Ergebnis	Vorjahr	zweitvorange-gangenen Jahr	drittvorange-gangenen Jahr	ordentlichen Ergebnisses	Sonder-ergebnisses		
		EUR <sup>2)</sup>								
		1	2	3	4	5	6	7		8
1	Ergebnis des Haushaltsjahres bzw. Anfangsbestände <sup>3)</sup>	201.439,69	768.317,93	0,00	0,00	0,00	3.371.501,64	3.396,51	33.119.519,38	
2	Abdeckung vorgetragener Fehlbeträge aus dem ordentlichen Ergebnis	<del>0,00</del>	0,00	0,00	0,00	0,00	<del>0,00</del>	<del>0,00</del>	<del>0,00</del>	
3	Zuführung eines Überschusses des ordentlichen Ergebnisses zur Rücklage aus Überschüssen des ordentlichen Ergebnisses	<del>0,00</del>	-768.317,93	<del>0,00</del>	<del>0,00</del>	<del>0,00</del>	768.317,93	<del>0,00</del>	<del>0,00</del>	
4	Verrechnung eines Fehlbetragsanteils des ordentlichen Ergebnisses auf das Basiskapital nach Art. 13 Abs. 6 des Gesetzes zur Reform des Gemeindehaushaltsrechts	<del>0,00</del>	0,00	<del>0,00</del>	<del>0,00</del>	<del>0,00</del>	<del>0,00</del>	<del>0,00</del>	0,00	
5	Ausgleich eines Fehlbetrags des ordentlichen Ergebnisses durch Entnahme aus der Rücklage aus Überschüssen des ordentlichen Ergebnisses	<del>0,00</del>	0,00	<del>0,00</del>	<del>0,00</del>	<del>0,00</del>	0,00	<del>0,00</del>	<del>0,00</del>	
6	Ausgleich eines Fehlbetrags des ordentlichen Ergebnisses durch einen Überschuss des Sonderergebnisses	0,00	0,00	<del>0,00</del>	<del>0,00</del>	<del>0,00</del>	<del>0,00</del>	<del>0,00</del>	<del>0,00</del>	
7	Zuführung eines Überschusses des Sonderergebnisses zur Rücklage aus Überschüssen des Sonderergebnisses	-201.439,69	<del>0,00</del>	<del>0,00</del>	<del>0,00</del>	<del>0,00</del>	<del>0,00</del>	201.439,69	<del>0,00</del>	
8	Ausgleich eines Fehlbetrags des Sonderergebnisses durch Entnahme aus der Rücklage aus Überschüssen des Sonderergebnisses	0,00	<del>0,00</del>	<del>0,00</del>	<del>0,00</del>	<del>0,00</del>	<del>0,00</del>	0,00	<del>0,00</del>	
9	Ausgleich eines Fehlbetrags des ordentlichen Ergebnisses durch Entnahme aus der Rücklage aus Überschüssen des Sonderergebnisses	<del>0,00</del>	0,00	<del>0,00</del>	<del>0,00</del>	<del>0,00</del>	<del>0,00</del>	0,00	<del>0,00</del>	
10	Vorträge nicht gedeckter Fehlbeträge des ordentlichen Ergebnisses des Haushaltsjahres sowie aus Vorjahren in das Folgejahr	<del>0,00</del>	0,00	0,00	0,00	<del>0,00</del>	<del>0,00</del>	<del>0,00</del>	<del>0,00</del>	
11	Verrechnung eines aus dem drittvorangegangenen Jahr vorgetragenen Fehlbetrags mit dem Basiskapital	<del>0,00</del>	<del>0,00</del>	<del>0,00</del>	<del>0,00</del>	0,00	<del>0,00</del>	<del>0,00</del>	0,00	
12	Verrechnung eines Fehlbetrags des Sonderergebnisses mit dem Basiskapital	0,00	<del>0,00</del>	<del>0,00</del>	<del>0,00</del>	<del>0,00</del>	<del>0,00</del>	<del>0,00</del>	0,00	
13	vorläufige Endbestände	<del>0,00</del>	<del>0,00</del>	<del>0,00</del>	<del>0,00</del>	<del>0,00</del>	4.139.819,57	204.836,20	33.119.519,38	
14	Umbuchung aus den Ergebnisrücklagen in das Basiskapital nach § 23 Satz 4 GemHVO	<del>0,00</del>	<del>0,00</del>	<del>0,00</del>	<del>0,00</del>	<del>0,00</del>	0,00	0,00	0,00	
15	Nachrichtlich: Veränderung des Basiskapitals auf Grund von Berichtigungen der Eröffnungsbilanz	<del>0,00</del>	<del>0,00</del>	<del>0,00</del>	<del>0,00</del>	<del>0,00</del>	<del>0,00</del>	<del>0,00</del>	61.892,07	
16	Endbestände des Basiskapitals, der Ergebnisrücklagen und des Fehlbetragsvortrags	<del>0,00</del>	0,00	0,00	0,00	<del>0,00</del>	4.139.819,57	204.836,20	33.181.411,45	

<sup>1)</sup> Es sind nur die jeweils relevanten Stufen abzubilden

<sup>2)</sup> Grüne Felder können keine negativen Werte enthalten, rote Felder können keine positiven Werte enthalten

<sup>3)</sup> Die Werte in den Spalten 3 bis 5 entsprechen den Werten in Zeile 16 Spalten 2 bis 4 der Vorjahresübersicht.

Niedereschach, den 11. Juli 2022

  
 \_\_\_\_\_  
 Martin Ragg, Bürgermeister

Jahresrechnung 2021 der Gemeinde Niedereschach

Gesamtergebnisrechnung mit Planvergleich							
Nr.	Bezeichnung	Ergebnis 2020	Fortgeschr. Ansatz 2021	Ergebnis 2021	Vergleich Ergebnis/Ansatz (Sp.3 - 2)	Ergänz. Festlegungen im HH-Vollzug	verfügbare Mittel abzgl. Ergebnis
EUR							
		1	2	3	4	5	6
1	Steuern und ähnliche Abgaben	11.019.228,79	9.525.500	9.516.188,74	-9.311,26	0,00	-9.311,26
3011000	Grundsteuer A	34.032,85	35.000	34.122,41	-877,59	0,00	-877,59
3012000	Grundsteuer B	865.032,96	840.000	830.801,52	-9.198,48	0,00	-9.198,48
3013000	Gewerbsteuer	4.509.652,84	3.900.000	3.840.577,53	-59.422,47	0,00	-59.422,47
3021000	Gemeindeanteil an der Einkommensteuer	3.690.926,73	3.814.000	3.879.127,75	65.127,75	0,00	65.127,75
3022000	Gemeindeanteil an der Umsatzsteuer	534.807,34	504.000	533.720,95	29.720,95	0,00	29.720,95
3031000	Vergnügungssteuer	33.734,96	85.000	48.272,67	-36.727,33	0,00	-36.727,33
3032000	Hundesteuer	37.256,00	38.000	40.034,00	2.034,00	0,00	2.034,00
3049000	Jagdpacht	12.931,91	13.000	12.931,91	-68,09	0,00	-68,09
3049001	Fischereipacht	2.500,00	2.500	2.500,00	0,00	0,00	0,00
3051000	Leistungen nach dem Familienleistungsausgleich	267.189,00	294.000	294.100,00	100,00	0,00	100,00
2	Zuweisungen und Zuwendungen, Umlagen	2.828.146,43	2.432.400	2.966.660,85	534.260,85	0,00	534.260,85
3	Aufgelöste Investitionszuwendungen und -beiträge	339.649,81	358.469	345.277,57	-13.191,43	0,00	-13.191,43
4	Sonstige Transfererträge	0,00	0	0,00	0,00	0,00	0,00
5	Entgelte für öffentl. Leistungen oder Einrichtungen	810.235,61	897.320	778.484,31	-118.835,69	0,00	-118.835,69
6	Sonstige privatrechtliche Leistungsentgelte	454.414,13	412.190	369.661,82	-42.528,18	0,00	-42.528,18
7	Kostenerstattungen und Kostenumlagen	62.534,30	76.303	93.899,79	17.596,79	0,00	17.596,79
8	Zinsen und ähnliche Erträge	5.129,24	4.000	7.267,43	3.267,43	0,00	3.267,43
9	Aktivierete Eigenleistungen und Bestandveränderungen	31.724,00	0	31.779,00	31.779,00	0,00	31.779,00
10	Sonstige ordentliche Erträge	213.243,60	199.119	188.643,47	-10.475,53	0,00	-10.475,53
<b>11</b>	<b>Ordentliche Erträge (Summe aus Nummern 1 bis 10)</b>	<b>15.764.305,91</b>	<b>13.905.301</b>	<b>14.297.862,98</b>	<b>392.561,98</b>	<b>0,00</b>	<b>392.561,98</b>
12	Personalaufwendungen	-2.646.785,33	-2.838.384	-2.650.145,15	188.238,85	0,00	188.238,85
13	Versorgungsaufwendungen	0,00	0	0,00	0,00	0,00	0,00
14	Aufwendungen für Sach- und Dienstleistungen	-2.163.397,07	-1.855.160	-1.824.631,09	30.528,91	0,00	30.528,91
15	Abschreibungen	-1.046.981,83	-1.158.360	-1.154.255,75	4.104,25	0,00	4.104,25
16	Zinsen und ähnliche Aufwendungen	-47.632,37	-55.000	-51.450,87	3.549,13	0,00	3.549,13
17	Transferaufwendungen	-6.661.573,28	-6.905.840	-6.847.338,20	58.501,80	0,00	58.501,80
4312000	Zuweisungen an Gemeinden und Gemeindeverbände	47.365,40	35.000	41.923,65	6.923,65	0,00	6.923,65
4313000	Zuweisungen an Zweckverbände	363.191,28	410.700	385.056,66	-25.643,34	0,00	-25.643,34
4318000	Zuschüsse an übrige Bereiche	1.465.681,94	1.487.340	1.451.965,43	-35.374,57	0,00	-35.374,57
4341000	Gewerbsteuerumlage	412.027,40	402.000	363.353,15	-38.646,85	0,00	-38.646,85
4371000	Finanzausgleichsumlage (Land)	1.963.235,50	2.069.000	2.101.680,10	32.680,10	0,00	32.680,10
4372000	Allgemeine Umlagen an Gde. und GVV (Kreisumlage)	2.406.332,71	2.498.000	2.499.425,61	1.425,61	0,00	1.425,61
4378000	Umlage an die Gemeindeprüfungsanstalt	3.739,05	3.800	3.933,60	133,60	0,00	133,60
18	Sonstige ordentliche Aufwendungen	-1.032.762,78	-1.039.943	-1.001.723,99	38.219,01	0,00	38.219,01
<b>19</b>	<b>Ordentliche Aufwendungen (Summe aus Nummern 12 bis 18)</b>	<b>-13.599.132,66</b>	<b>-13.852.687</b>	<b>-13.529.545,05</b>	<b>323.141,95</b>	<b>0,00</b>	<b>323.141,95</b>
<b>20</b>	<b>Ordentliches Ergebnis (Saldo aus Nummern 11 und 19)</b>	<b>2.165.173,25</b>	<b>52.614</b>	<b>768.317,93</b>	<b>715.703,93</b>	<b>0,00</b>	<b>715.703,93</b>
21	Außerordentliche Erträge	17.820,14	0	220.644,34	220.644,34	0,00	220.644,34
22	Außerordentliche Aufwendungen	-23.390,47	0	-19.204,65	-19.204,65	0,00	-19.204,65
<b>23</b>	<b>Sonderergebnis (Saldo aus Nummern 21 und 22)</b>	<b>-5.570,33</b>	<b>0</b>	<b>201.439,69</b>	<b>201.439,69</b>	<b>0,00</b>	<b>201.439,69</b>

Jahresrechnung 2021 der Gemeinde Niedereschach

Gesamtergebnisrechnung mit Planvergleich							
Nr.	Bezeichnung	Ergebnis 2020	Fortgeschr. Ansatz 2021	Ergebnis 2021	Vergleich Ergebnis/Ansatz (Sp.3 - 2)	Ergänz. Festlegungen im HH-Vollzug	verfügbare Mittel abzgl. Ergebnis
		EUR					
		1	2	3	4	5	6
24	<b>Gesamtergebnis (Summe aus Nummern 20 und 23)</b>	<b>2.159.602,92</b>	<b>52.614</b>	<b>969.757,62</b>	<b>917.143,62</b>	<b>0,00</b>	<b>917.143,62</b>
	<b>nachrichtlich: Behandlung von Überschüssen und Fehlbeträgen:</b>						
25	Abdeckung von Fehlbeträgen aus Vorjahren	0,00	0	0,00	0,00	0,00	0,00
26	Zuführung zur Rücklage aus Überschüssen des ordentlichen Ergebnisses	0,00	0	768.317,93	768.317,93	0,00	768.317,93
27	Minderung des Basiskapitals nach Artikel 13 Abs. 6 des Gesetzes zur Reform des Gemeindehaushaltsrechts	0,00	0	0,00	0,00	0,00	0,00
28	Entnahme aus der Rücklage aus Überschüssen des ordentlichen Ergebnisses	0,00	0	0,00	0,00	0,00	0,00
29	Verwendung des Überschusses des Sonderergebnisses zum Ausgleich des ordentlichen Ergebnisses	0,00	0	0,00	0,00	0,00	0,00
30	Zuführung zur Rücklage aus Überschüssen des Sonderergebnisses	0,00	0	201.439,69	201.439,69	0,00	201.439,69
31	Verrechnung eines Fehlbetrags beim Sonderergebnis mit der Rücklage aus Überschüssen des Sonderergebnisses	0,00	0	0,00	0,00	0,00	0,00
32	Verrechnung eines Fehlbetrags beim ordentlichen Ergebnis mit der Rücklage aus Überschüssen des Sonderergebnisses	0,00	0	0,00	0,00	0,00	0,00
33	Fehlbetragsvortrag auf das ordentliche Ergebnis folgender Haushaltsjahre	0,00	0	0,00	0,00	0,00	0,00
34	Verrechnung eines Fehlbetrags beim ordentlichen Ergebnis mit dem Basiskapital	0,00	0	0,00	0,00	0,00	0,00
35	Verrechnung eines Fehlbetrags beim Sonderergebnis mit dem Basiskapital	0,00	0	0,00	0,00	0,00	0,00
36	Umbuchung aus den Ergebnissrücklagen des Basiskapital (§23 Satz 4 GemHVO)	0,00	0	0,00	0,00	0,00	0,00

Jahresrechnung 2021 der Gemeinde Niedereschach

Gesamtfinanzrechnung mit Planvergleich									
Nr.		Ergebnis 2020	Fortgeschr. Ansatz 2021	Ergebnis 2021	Vergleich Ergeb./Ansatz (Sp. 3 -2)	Ergänz. Festlegungen im HH-Vollzug	Ermächtig.-übertragung aus 2020	verfügbare Mittel abzgl. Ergebnis	Ermächtig.-übertragung nach 2022
EUR									
		1	2	3	4	5	6	7	8
1	Steuern und ähnliche Abgaben	10.950.101,07	9.525.500	10.034.925,84	-509.425,84	0,00	0	-509.425,84	0
2	Zuweisungen und Zuwendungen und allgemeine Umlagen	2.882.721,20	2.432.400	2.966.660,85	-534.260,85	0,00	0	-534.260,85	0
3	Sonstige Transfereinzahlungen	0,00	0	0,00	0,00	0,00	0	0,00	0
4	Entgelte für öffentliche Leistungen oder Einrichtungen	879.464,97	897.320	962.900,22	-65.580,22	0,00	0	-65.580,22	0
5	Sonstige privatrechtliche Leistungsentgelte	471.374,36	412.190	366.666,12	45.523,88	0,00	0	45.523,88	0
6	Kostenerstattungen und Kostenumlagen	62.302,90	76.303	81.752,60	-5.449,60	0,00	0	-5.449,60	0
7	Zinsen und ähnliche Einzahlungen	5.137,74	4.000	7.277,23	-3.277,23	0,00	0	-3.277,23	0
8	Sonstige haushaltswirksame Einzahlungen	189.666,21	199.000	275.635,38	-76.635,38	0,00	0	-76.635,38	0
9	<b>Summe der Einzahlungen aus laufender Verwaltungstätigkeit (Summe aus Nummern 1 bis 8 ohne außerordentliche zahlungswirksame Erträge a. Vermögensveräußerung)</b>	<b>15.440.768,45</b>	<b>13.546.713</b>	<b>14.695.818,24</b>	<b>-1.149.105,24</b>	<b>0,00</b>	<b>0</b>	<b>-1.149.105,24</b>	<b>0</b>
10	Personalauszahlungen	-2.646.785,33	-2.838.384	-2.650.145,15	-188.238,85	0,00	0	-188.238,85	0
11	Versorgungsauszahlungen	0,00	0	0,00	0,00	0,00	0	0,00	0
12	Auszahlungen für Sach- und Dienstleistungen	-1.982.172,82	-1.855.160	-1.842.667,08	-12.492,92	0,00	0	-12.492,92	0
13	Zinsen und ähnliche Auszahlungen	-43.079,39	-55.000	-46.527,58	-8.472,42	0,00	0	-8.472,42	0
14	Transferauszahlungen (ohne Investitionszuschüsse)	-6.643.160,52	-6.905.840	-6.849.153,90	-56.686,10	0,00	0	-56.686,10	0
15	Sonstige haushaltswirksame Auszahlungen	-1.013.647,01	-1.039.943	-1.029.715,94	-10.227,06	0,00	0	-10.227,06	0
16	<b>Summe der Auszahlungen aus laufender Verwaltungstätigkeit (Summe aus Nummern 10 bis 15)</b>	<b>-12.328.845,07</b>	<b>-12.694.327</b>	<b>-12.418.209,65</b>	<b>-276.117,35</b>	<b>0,00</b>	<b>0</b>	<b>-276.117,35</b>	<b>0</b>
17	<b>Zahlungsmittelüberschuss/-bedarf der Ergebnisrechnung (Saldo aus Nummern 9 und 16)</b>	<b>3.111.923,38</b>	<b>852.386</b>	<b>2.277.608,59</b>	<b>-1.425.222,59</b>	<b>0,00</b>	<b>0</b>	<b>-1.425.222,59</b>	<b>0</b>
18	Einzahlungen aus Investitionszuwendungen	37.200,00	1.243.000	396.987,14	846.012,86	0,00	0	846.012,86	0
19	Einzahlungen aus Investitionsbeiträgen und ähnlichen Entgelten für Investitionstätigkeit	33.517,34	137.000	173.891,78	-36.891,78	0,00	0	-36.891,78	0
20	Einzahlungen aus der Veräußerung von Sachvermögen	247.551,03	433.000	203.832,12	229.167,88	0,00	0	229.167,88	0
21	Einzahlungen aus der Veräußerung von Finanzvermögen	0,00	0	0,00	0,00	0,00	0	0,00	0
22	Einzahlungen für sonstige Investitionstätigkeit	65.263,30	47.000	44.750,00	2.250,00	0,00	0	2.250,00	0
23	<b>Summe der Einzahlungen aus Investitionstätigkeit (Summe aus Nummern 18 bis 22)</b>	<b>383.531,67</b>	<b>1.860.000</b>	<b>819.461,04</b>	<b>1.040.538,96</b>	<b>0,00</b>	<b>0</b>	<b>1.040.538,96</b>	<b>0</b>
24	Auszahlungen für den Erwerb von Grundstücken und Gebäuden	-356.797,70	-280.000	-25.389,59	-254.610,41	0,00	0	-254.610,41	0
25	Auszahlungen für Baumaßnahmen	-2.321.716,05	-4.324.000	-2.514.547,23	-1.809.452,77	0,00	0	-1.809.452,77	-665.000
26	Auszahlungen für den Erwerb von beweglichem Sachvermögen	-151.866,54	-193.000	-149.238,95	-43.761,05	0,00	0	-43.761,05	0
27	Auszahlungen für den Erwerb von Finanzvermögen	-47.983,77	0	-160.908,27	160.908,27	0,00	0	160.908,27	0
28	Auszahlungen für Investitionsförderungsmaßnahmen	1.150,90	0	0,00	0,00	0,00	0	0,00	0
29	Auszahlungen für den Erwerb von immateriellen Vermögensgegenständen	-8.064,63	0	0,00	0,00	0,00	0	0,00	0
30	<b>Summe der Auszahlungen aus Investitionstätigkeit (Summe aus Nummern 24 bis 29)</b>	<b>-2.885.277,79</b>	<b>-4.797.000</b>	<b>-2.850.084,04</b>	<b>-1.946.915,96</b>	<b>0,00</b>	<b>0</b>	<b>-1.946.915,96</b>	<b>-665.000</b>
31	<b>Finanzierungsmittelüberschuss/-bedarf aus Investitionstätigkeit (Saldo aus Nummern 23 und 30)</b>	<b>-2.501.746,12</b>	<b>-2.937.000</b>	<b>-2.030.623,00</b>	<b>-906.377,00</b>	<b>0,00</b>	<b>0</b>	<b>-906.377,00</b>	<b>-665.000</b>



Jahresrechnung 2021 der Gemeinde Niedereschach

Gesamtfinanzrechnung mit Planvergleich									
Nr.		Ergebnis 2020	Fortgeschr. Ansatz 2021	Ergebnis 2021	Vergleich Ergeb./Ansatz (Sp. 3 -2)	Ergänz. Fest- legungen im HH-Vollzug	Ermächtig.- übertragung aus 2020	verfügbare Mittel abzgl. Ergebnis	Ermächtig.- übertragung nach 2022
EUR									
		1	2	3	4	5	6	7	8
32	<b>Finanzierungsmittelüberschuss/- bedarf (Summe aus Nummern 17 und 31)</b>	<b>610.177,26</b>	<b>-2.084.614</b>	<b>246.985,59</b>	<b>-2.331.599,59</b>	<b>0,00</b>	<b>0</b>	<b>-2.331.599,59</b>	<b>-665.000</b>
33	Einzahlungen aus der Aufnahme von Krediten und wirtschaftlich vergleichbaren Vorgängen für Investitionen	2.000.000,00	1.490.000	0,00	1.490.000,00	0,00	0	1.490.000,00	0
34	Auszahlungen für die Tilgung von Krediten und wirtschaftlich vergleichbaren Vorgängen für Investitionen	-125.000,00	-203.000	-125.000,00	-78.000,00	0,00	0	-78.000,00	0
35	<b>Finanzierungsmittelüberschuss/- bedarf aus Finanztätigkeit (Saldo aus Nummern 33 und 34)</b>	<b>1.875.000,00</b>	<b>1.287.000</b>	<b>-125.000,00</b>	<b>1.412.000,00</b>	<b>0,00</b>	<b>0</b>	<b>1.412.000,00</b>	<b>0</b>
36	<b>Änderung des Finanzierungsmittelbestands zum Ende des Haushaltsjahres (Summe aus Nummern 32 und 35)</b>	<b>2.485.177,26</b>	<b>-797.614</b>	<b>121.985,59</b>	<b>-919.599,59</b>	<b>0,00</b>	<b>0</b>	<b>-919.599,59</b>	<b>-665.000</b>
37	Haushaltsunwirksame Einzahlungen (u.a. durchlaufende Finanzmittel, Rückzahlung von angelegten Kassenmitteln, Aufnahme von Kassenkrediten)	156.642,89	---	278.664,49	---	---	---	---	---
38	Haushaltsunwirksame Auszahlungen (u.a. durchlaufende Finanzmittel, Anlegung von Kassenmitteln, Rückzahlung von Kassenkrediten)	-201.389,94	---	-170.113,33	---	---	---	---	---
39	<b>Überschuss/Bedarf aus haushaltsunwirksamen Einzahlungen und Auszahlungen (Saldo aus Nummern 37 und 38)</b>	<b>-44.747,05</b>	<b>---</b>	<b>108.551,16</b>	<b>---</b>	<b>---</b>	<b>---</b>	<b>---</b>	<b>---</b>
40	Anfangsbestand an Zahlungsmitteln	752.285,70	---	3.192.715,91	---	---	---	---	---
41	Veränderungen des Bestands an Zahlungsmitteln (Summe aus Nummern 36 und 39)	2.440.430,21	---	230.536,75	---	---	---	---	---
42	<b>Endbestand an Zahlungsmitteln am Ende des Haushaltsjahres (Saldo aus Nummern 40 und 41)</b>	<b>3.192.715,91</b>	<b>---</b>	<b>3.423.252,66</b>	<b>---</b>	<b>---</b>	<b>---</b>	<b>---</b>	<b>---</b>
	<b>nachrichtlich:</b>								
43	den voraussichtlichen Bestand an inneren Darlehen zum Jahresende	---	---	---	---	---	---	---	---

## Jahresrechnung 2021

### Bilanz zum 31.12.2021

Gemeinde Niedereschach

	2020 EUR	2021 EUR		2020 EUR	2021 EUR
<b>Aktiva</b>			<b>Passiva</b>		
1. Vermögen	49.840.430,92	51.693.118,36	1. Eigenkapital	36.494.417,53	37.526.067,22
1.1 Immaterielle Vermögensgegenstände	5.953,28	3.937,12	1.1 Basiskapital	33.119.519,38	33.181.411,45
1.2 Sachvermögen	45.695.970,20	47.097.466,56	1.2 Rücklagen	3.374.898,15	4.344.655,77
1.2.1 Unbebaute Grundstücke und grundstücksgleiche Rechte	10.645.391,38	10.593.359,32	1.2.1 Rücklagen aus Überschüssen des ordentlichen Ergebnisses	3.371.501,64	4.139.819,57
1.2.2 Bebaute Grundstücke und grundstücksgleiche Rechte	18.432.566,17	17.912.033,98	1.2.2 Rücklagen aus Überschüssen des Sonderergebnisses	3.396,51	204.836,20
1.2.3 Infrastrukturvermögen	13.990.679,08	13.578.923,92	1.2.3 Zweckgebundene Rücklagen		
1.2.4 Bauten auf fremden Grundstücken			1.3 Fehlbeträge des ordentlichen Ergebnisses		
1.2.5 Kunstgegenstände, Kulturdenkmäler			1.3.1 Fehlbeträge aus Vorjahren		
1.2.6 Maschinen und technische Anlagen, Fahrzeuge	404.856,42	415.522,10	1.3.2 Jahresfehlb. soweit Deckung im JA durch Entnahme		
1.2.7 Betriebs- und Geschäftsausstattung	563.447,02	573.103,08	aus der Ergebnisrücklage nicht möglich ist		
1.2.8 Vorräte			2. Sonderposten	8.857.449,29	9.082.931,59
1.2.9 Geleistete Anzahlungen, Anlagen im Bau	1.659.030,13	4.024.524,16	2.1 für Investitionszuweisungen	3.438.296,72	3.415.357,71
1.3 Finanzvermögen	4.138.507,44	4.591.714,68	2.2 für Investitionsbeiträge	5.353.623,48	5.292.145,84
1.3.1 Anteile an verbundenen Unternehmen			2.3 für Sonstiges	65.529,09	375.428,04
1.3.2 Sonst. Beteilig. u. Kapitaleinl. in Zweckverb. oder a. komm. Zusamme	46.453,10	46.453,10	3. Rückstellungen	134.972,00	260.722,00
1.3.3 Sondervermögen	250.000,00	250.000,00	3.1 Lohn- und Gehaltsrückstellungen		
1.3.4 Ausleihungen	307.357,64	485.407,98	3.2 Unterhaltsvorschussrückstellungen		
1.3.5 Wertpapiere			3.3 Stilllegungs- und Nachsorgerückstellungen für Abfalldeponien		
1.3.6 Öffentlich-rechtliche Forderungen, Forderungen aus Transferleistunge	319.173,37	359.989,82	3.4 Gebührenüberschussrückstellungen	134.972,00	260.722,00
1.3.7 Privatrechtliche Forderungen	22.807,42	26.611,12	3.5 Altlastensanierungsrückstellungen		
1.3.8 Liquide Mittel	3.192.715,91	3.423.252,66	3.6 Rückstell. für drohende Verpflichtungen aus Bürgschaften und Gewährleist.		
2. Abgrenzungsposten	96.592,12	96.767,28	3.7 Sonstige Rückstellungen		
2.1 Aktive Rechnungsabgrenzungsposten	24.463,26	24.638,42	4. Verbindlichkeiten	4.046.617,60	4.449.246,20
2.2 Sonderposten für geleistete Investitionszuschüsse	72.128,86	72.128,86	4.1 Anleihen		
3. Nettoposition (nicht gedeckter Fehlbetrag)			4.2 Verbindlichkeiten aus Kreditaufnahmen	2.137.500,00	2.012.500,00
			4.3 Verbindlichkeiten, die Kreditaufnahmen wirtschaftlich gleichkommen	1.368.474,87	1.373.398,16
			4.4 Verbindlichkeiten aus Lieferung und Leistung	402.793,42	283.616,91
			4.5 Verbindlichkeiten aus Transferleistungen	18.412,76	16.597,06
			4.6 Sonstige Verbindlichkeiten	119.436,55	763.134,07
			5. Passive Rechnungsabgrenzungsposten	403.566,62	470.918,63
<b>Bilanzsumme Aktiva</b>	<b>49.937.023,04</b>	<b>51.789.885,64</b>	<b>Bilanzsumme Passiva</b>	<b>49.937.023,04</b>	<b>51.789.885,64</b>



# Rechenschaftsbericht

## 1. Allgemeines

### 1.1. Einführung des Neuen Kommunalen Haushaltsrechts (NKHR)

Die Gemeinde Niedereschach hat ihr Haushalts- und Rechnungswesen zum 01.01.2019 auf das Neue Kommunale Haushaltsrecht umgestellt. Dies wurde in der öffentlichen Sitzung des Gemeinderats am 08.05.2017 beschlossen.

### 1.2. Rechtliche Grundlagen

Die Gemeinde Niedereschach hat zum Schluss eines jeden Haushaltsjahres einen Jahresabschluss aufzustellen. Der Jahresabschluss ist nach den Grundsätzen ordnungsgemäßer Buchführung unter Berücksichtigung der besonderen haushaltsrechtlichen Bestimmungen aufzustellen und muss klar und übersichtlich sein. Der Jahresabschluss hat sämtliche Vermögensgegenstände, Schulden, Rückstellungen, Rechnungsabgrenzungsposten, Erträge, Aufwendungen, Einzahlungen und Auszahlungen zu enthalten, soweit nichts anderes bestimmt ist. Er hat die Vermögens-, Ertrags- und Finanzlage der Gemeinde darzustellen.

Der Jahresabschluss ist nach § 95b Abs. 1 Gemeindeordnung Baden-Württemberg (GemO) innerhalb von 6 Monaten nach Ende des Haushaltsjahres aufzustellen und vom Gemeinderat innerhalb eines Jahres nach Ende des Haushaltsjahres festzustellen.

Gesetzliche Grundlagen für das Gemeindeführungswesen, das Haushalts-, Kassen- und Rechnungswesen sind insbesondere:

- die Gemeindeordnung Baden-Württemberg (GemO),
- die Verordnung des Innenministeriums über die Haushaltswirtschaft der Gemeinden (Gemeindehaushaltsverordnung – GemHVO),
- die Verordnung des Innenministeriums über die Kassenführung der Gemeinden (Gemeindekassenverordnung – GemKVO),
- die Verordnung des Innenministeriums über das kommunale Prüfungswesen (Gemeindeprüfungsordnung – GemPrO),
- die Verwaltungsvorschrift des Innenministeriums über den Produktrahmen für die Gliederung der Haushalte, den Kontenrahmen und weitere Muster für die Haushaltswirtschaft der Gemeinden (VwV Produkt- und Kontenrahmen).

### 1.3. Inhalt des Jahresabschlusses

Nach § 95 Abs. 2 Satz 1 GemO besteht der Jahresabschluss aus:

- der Ergebnisrechnung,
- der Finanzrechnung und
- der Bilanz (Vermögensrechnung).

Der Jahresabschluss ist um einen Anhang zu erweitern, dem folgende Anlagen beizufügen sind:

- Vermögensübersicht,
- Schuldenübersicht und
- Übersicht über die in das folgende Jahr zu übertragenden Haushaltsermächtigungen.

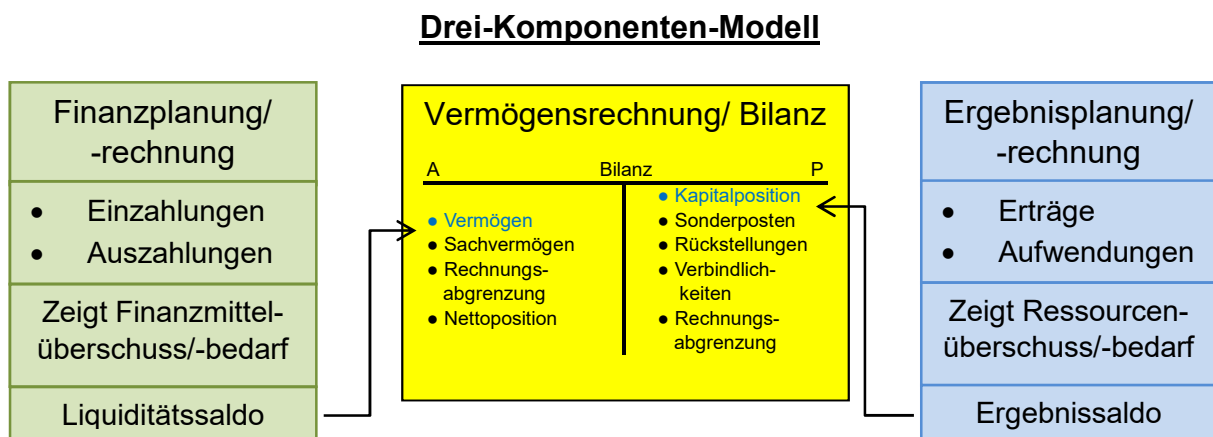
Außerdem ist der Jahresabschluss durch einen Rechenschaftsbericht zu erläutern; § 95 Abs. 2 Satz 2 GemO.

#### 1.4. Zusammenhang von Ergebnis-, Finanz- und Vermögensrechnung (Bilanz)

Die Ergebnisrechnung (§ 49 GemHVO) ermittelt, ob es im Haushaltsjahr gelungen ist, den Ressourcenverbrauch durch das Ressourcenaufkommen auszugleichen.

Die Finanzrechnung (§ 50 GemHVO) zeigt, ob die Auszahlungen durch Einzahlungen erwirtschaftet werden konnten und ob sich die liquiden Mittel im Laufe des Jahres veränderten (Cash Flow).

Die Bilanz (Vermögensrechnung, § 52 GemHVO) informiert über die Zusammensetzung von Vermögen und Kapital sowie darüber, wie das Vermögen durch Kapital finanziert wird.



## 2. Rückblick Haushaltsplanung

Die Haushaltsplanberatungen 2021 begannen im Gemeinderat mit der Vorstellung des Investitionsprogramms in der Sitzung am 06.10.2020. Im Anschluss wurde das Investitionsprogramm in den Sitzungen der Ortschaftsräte Fischbach, Kappel und Schabenhäuser vorgestellt und beraten. Die Einbringung des Haushalts mit einer weiteren Beratungsrunde erfolgte am 03.11.2020 in einer gemeinsamen Sitzung des Gemeinderats mit den Ortschaftsräten. Zuletzt wurde in der Sitzung am 23.11.2020 über den Haushalt beraten. Die Verabschiedung des Haushalts erfolgte in der Sitzung am 15.12.2020.

Das Landratsamt Schwarzwald-Baar-Kreis hat als kommunale Rechtsaufsicht mit Schreiben vom 04.01.2021 die Gesetzmäßigkeit des Haushaltes bestätigt und gleichzeitig die erforderlichen Genehmigungen für den Gesamtbetrag der Kreditermächtigungen in Höhe von 420 T€ erteilt.

Im Ergebnishaushalt 2021 wurde ein positives ordentliches Ergebnis i. H. v. 53 T € veranschlagt.

### **3. Rechnungsergebnis 2021**

#### **3.1. Ergebnisrechnung**

Die Ertragslage ergibt sich aus der Ergebnisrechnung, bei der die Aufwendungen den Erträgen gegenübergestellt werden. Die Ergebnisrechnung gleicht damit von der Bedeutung her einer kaufmännischen Gewinn- und Verlustrechnung. Allerdings hat der Gesetzgeber sich gezielt gegen die Begriffe „Gewinn“ und „Verlust“ entschieden, da sie den Zielsetzungen der öffentlichen Hand nicht gerecht werden. Im Vordergrund steht die kommunale Aufgabenerfüllung.

Erträge und Aufwendungen verändern das Eigenkapital der Gemeinde. Sie zeigen dabei im Haushaltsausgleich auf, ob es gelungen ist, den Ressourcenverzehr eines Haushaltsjahres durch Ressourcenzuwächse im gleichen Haushaltsjahr auszugleichen. Ein ausgeglichenes Ergebnis bedeutet im Sinne der intergenerativen Gerechtigkeit, dass alle entstandenen Vermögensverbräuche im Geld- und Sachvermögen durch entsprechende Ressourcenzuwächse wieder ausgeglichen werden. Auf diese Weise wird gewährleistet, dass die durch die Gemeinde gebildete Vermögensmasse im Zeitablauf in Summe erhalten oder sogar gemehrt wird. Ziel dieser intergenerativen Gerechtigkeit ist, dass jede Generation die Ressourcen, die sie verbraucht auch wieder erwirtschaften soll. Das Ressourcenaufkommen wird dabei als Ertrag dargestellt, der Ressourcenverbrauch als Aufwand. Der Saldo dieser beiden Größen, das so genannte ordentliche Ergebnis, ist daher eine zentrale Kennzahl zur Beurteilung der kommunalen Leistungsfähigkeit. In Jahren, in denen die Erträge die Aufwendungen übersteigen, werden die Überschüsse in eine Rücklage eingestellt, aus denen sie ggfs. in Jahren, in denen die Aufwendungen die Erträge übersteigen, entnommen werden können.

Das ordentliche Ergebnis beinhaltet die ordentlichen Erträge und Aufwendungen, das Sonderergebnis resultiert aus den außerordentlichen Erträgen und Aufwendungen. Beide Salden bilden das Gesamtergebnis, die Ertragslage. In der kommunalen Doppik bezieht sich der Haushaltsausgleich zunächst auf das ordentliche Ergebnis. Dies bedeutet, dass sämtliche ordentliche Aufwendungen durch ordentliche Erträge erwirtschaftet werden sollen.

Im Haushaltsjahr 2021 konnte ein positives Gesamtergebnis i. H. v. 969.757,62 € erzielt werden. Dabei liegt das ordentliche Ergebnis bei +768.317,93 € und das Sonderergebnis bei +201.439,69 €. Gegenüber dem im Haushaltsplan geplanten Gesamtergebnis in Höhe von 52.614 € bedeutet dies eine Verbesserung um insgesamt 917.143,62 €.

Mit dem positiven ordentlichen Ergebnis konnten sämtliche Aufwendungen einschließlich der Abschreibungen in Höhe von 1,15 Mio. Euro komplett erwirtschaftet, d. h. durch Erträge gedeckt werden, wodurch das Ziel der intergenerativen Gerechtigkeit erreicht werden konnte.

Das positive ordentliche Ergebnis wird der Rücklage aus Überschüssen des ordentlichen Ergebnisses, das positive Sonderergebnis wird der Rücklage aus Überschüssen des Sonderergebnisses zugeführt.

Im Rechnungsjahr 2021 gab es in der Ergebnisrechnung zwei Überschreitungen bei den einzelnen Budgets. Im Folgenden werden die einzelnen Überschreitungen bei den jeweiligen Produktgruppen ab 4.000 € dargestellt. Die beiden Überschreitungen müssen und können innerhalb des Gesamthaushalts bzw. durch andere Teilhaushalte gedeckt werden.

- **Teilhaushalt 2 – Sicherheit und Ordnung**

<b>Ansatz</b>	<b>Ergebnis</b>	<b>Überschreitung</b>
192.761,00 €	260.471,88 €	67.710,88 €

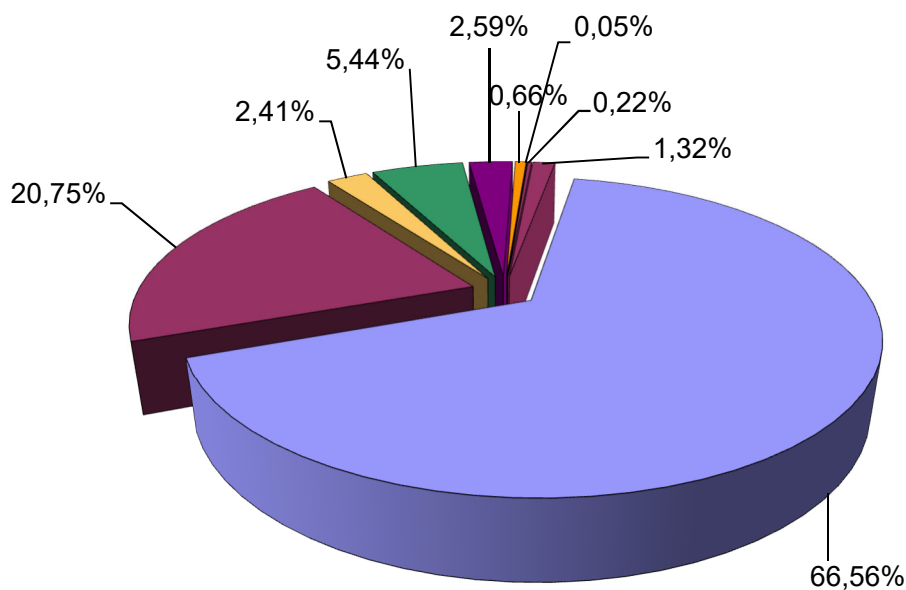
Erläuterungen: Die Überschreitung liegt insbesondere bei der Produktgruppe 1260 Brandschutz (ca. 60 T €) vor. Eine weitere Überschreitung liegt zudem bei Produktgruppe 1280 – Katastrophenschutz (ca. 4,5 T €) vor. Hintergrund war insbesondere die Umgestaltung im Schmidsteighaus bzw. der Feuerwehrschauchlager in Fischbach (Vereinsschuppen Schmidsteighaus). Die Ansätze hierfür waren im Teilhaushalt 6 veranschlagt und können zu einem Großteil zur Deckung herangezogen werden.










- **Teilhaushalt 5 – Bauen und Umwelt**

<b>Ansatz</b>	<b>Ergebnis</b>	<b>Überschreitung</b>
1.124.174,00 €	1.210.535,55 €	86.361,55 €

Erläuterungen: Überschreitungen liegen insbesondere bei der Produktgruppe 5410 – Gemeindestraßen (ca. 75,1 T €), bei der Produktgruppe 5450 – Straßenreinigung und Winterdienst (ca. 78,7 T €) sowie bei der Produktgruppe 5550 – Forstwirtschaft (ca. 37 T €) vor. Insgesamt ist darauf hinzuweisen, dass die genannten Überschreitungen im Teilhaushalt 5 im Sinne der Doppik zu einem großen Teil durch Minderaufwendungen bei den übrigen Produktgruppen aufgefangen werden können. Im Zuge der Einsparmaßnahmen bei der Haushaltsplanung 2021 wurden insbesondere die Mittel bei der Straßenunterhaltung und beim Winterdienst deutlich gekürzt. Hier wurde nun zum Jahresende ersichtlich, dass die Mittel aufgrund der Kürzungen nicht ausreichend waren, was zu den genannten Überschreitungen führte. Bzgl. der Forstwirtschaft wird auf den Forstvollzug 2021 verwiesen.

### 3.1.1. Ordentliche Erträge



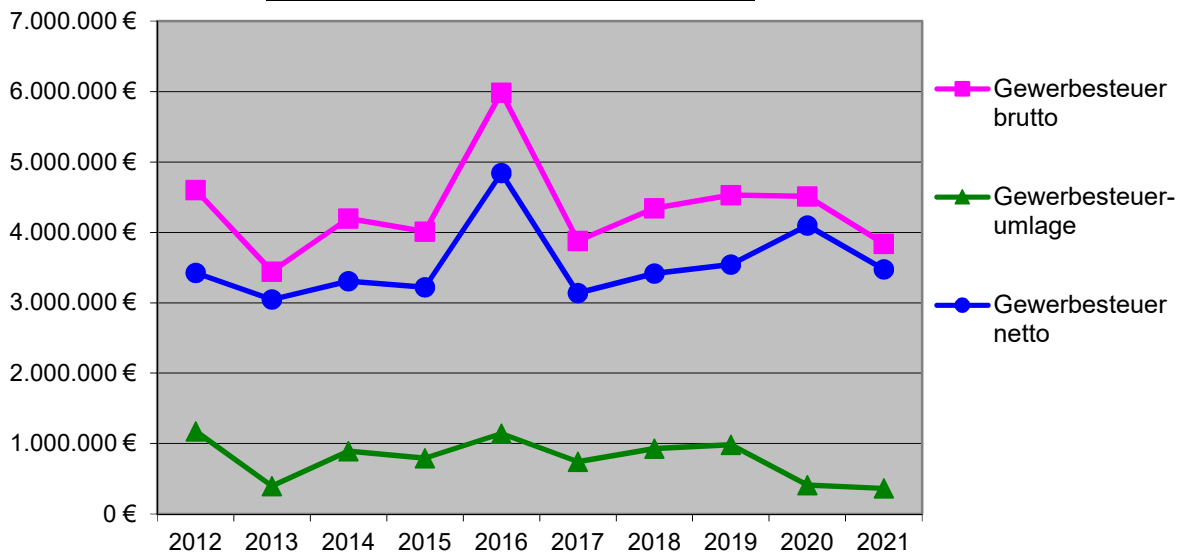
		2021
	Steuern und ähnliche Abgaben	9.516.189 € 66,56%
	Zuweisungen und Zuwendungen, Umlagen	2.966.661 € 20,75%
	Aufgelöste Investitionszuwendungen und -beiträge	345.278 € 2,41%
	Entgelte f. öffentl. Leistungen o. Einrichtungen	778.484 € 5,44%
	Sonstige privatrechtliche Leistungsentgelte	369.662 € 2,59%
	Kostenerstattungen und Kostenumlagen	93.900 € 0,66%
	Zinsen und ähnliche Erträge	7.267 € 0,05%
	Aktivierete Eigenleistungen und Bestandsveränderungen	31.779 € 0,22%
	Sonstige ordentlichen Erträge	188.643 € 1,32%

Die Steuern und ähnliche Abgaben belaufen sich im Haushaltsjahr 2021 auf 9,516 Mio. €. Dies bedeutet gegenüber der Haushaltsplanung ein Minus von 9 T €.

Die Steuern und ähnliche Abgaben sind mit 66,56 % der größte Ertragsblock in der Ergebnisrechnung.



### Entwicklung der Gewerbesteuer



	Gewerbesteuer brutto	Gewerbesteuer- umlage	Gewerbesteuer netto
2012	4.601.788 €	1.176.316 €	3.425.472 €
2013	3.444.862 €	398.947 €	3.045.915 €
2014	4.198.307 €	892.856 €	3.305.451 €
2015	4.011.726 €	790.718 €	3.221.008 €
2016	5.985.599 €	1.140.858 €	4.844.741 €
2017	3.880.831 €	743.324 €	3.137.507 €
2018	4.344.197 €	930.034 €	3.414.163 €
2019	4.529.509 €	984.181 €	3.545.328 €
2020	4.509.653 €	412.027 €	4.097.625 €
2021	3.840.578 €	363.353 €	3.477.224 €

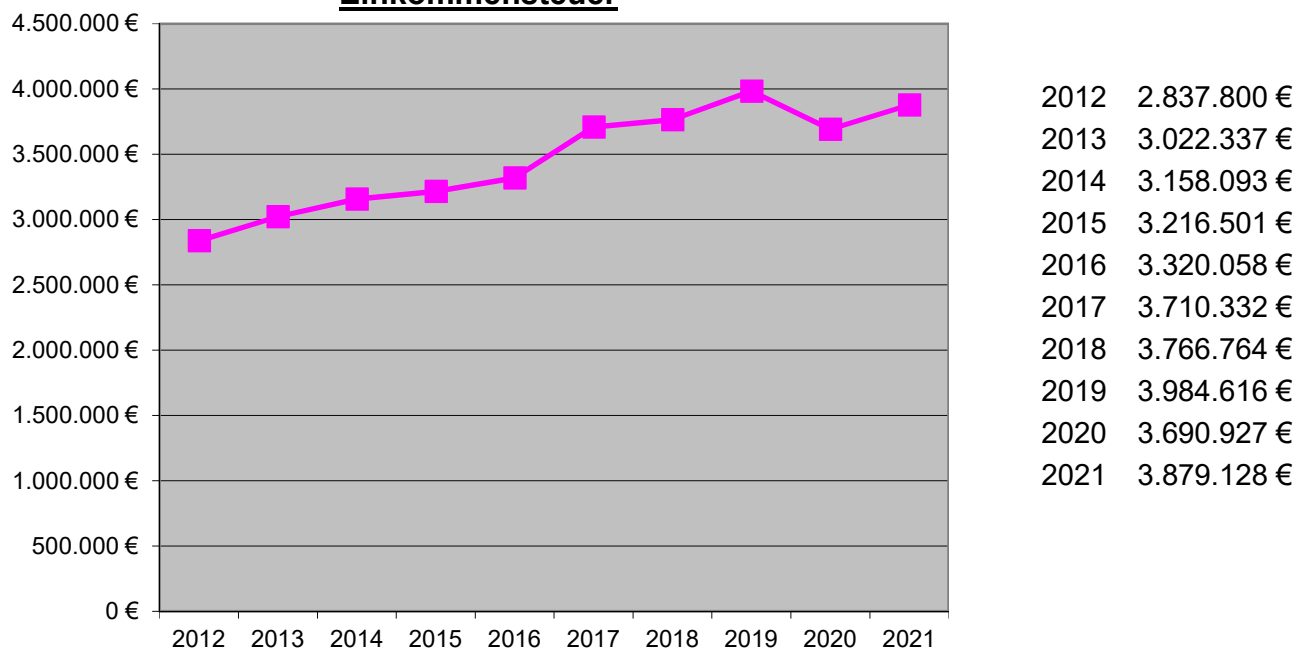
Aufgrund der Corona-Krise wurde bereits bei der Haushaltsplanung 2021 mit Mindereinnahmen bei der Gewerbesteuer gerechnet. Obwohl die Gewerbesteuer unterjährig dauerhaft deutlich unterhalb des Planansatzes lag, konnte der Haushaltsansatz (3,9 Mio. €) aufgrund eines rapiden Anstiegs zum Jahresende fast erreicht werden (Ergebnis 3,84 Mio. €). Damit wurden lediglich Mindererträge i. H. v. 59 T € erzielt.

Die Gewerbesteuerumlage beträgt in 2021 363 T €. Im Vergleich zum Haushaltsansatz i. H. v. 402 T € musste damit 39 T € weniger Umlage bezahlt werden.

Die Erträge aus der Grundsteuer A und B betragen insgesamt 865 T € und liegen damit um 3,78 % unter dem Haushaltsansatz. Die Erträge aus der Hundesteuer betragen in 2021 40 T € und liegen damit knapp über dem Planansatz. Die Erträge der Vergnügungssteuer betragen in 2021 48 T € und liegen damit 37 T € unter dem Planansatz. Die Differenz beruht auf den

langen Schließzeiten bzw. strengen Nutzungsbedingungen der Spielhalle sowie in der Gastronomie während der Corona-Pandemie.

### Entwicklung des Gemeindeanteils an der Einkommensteuer



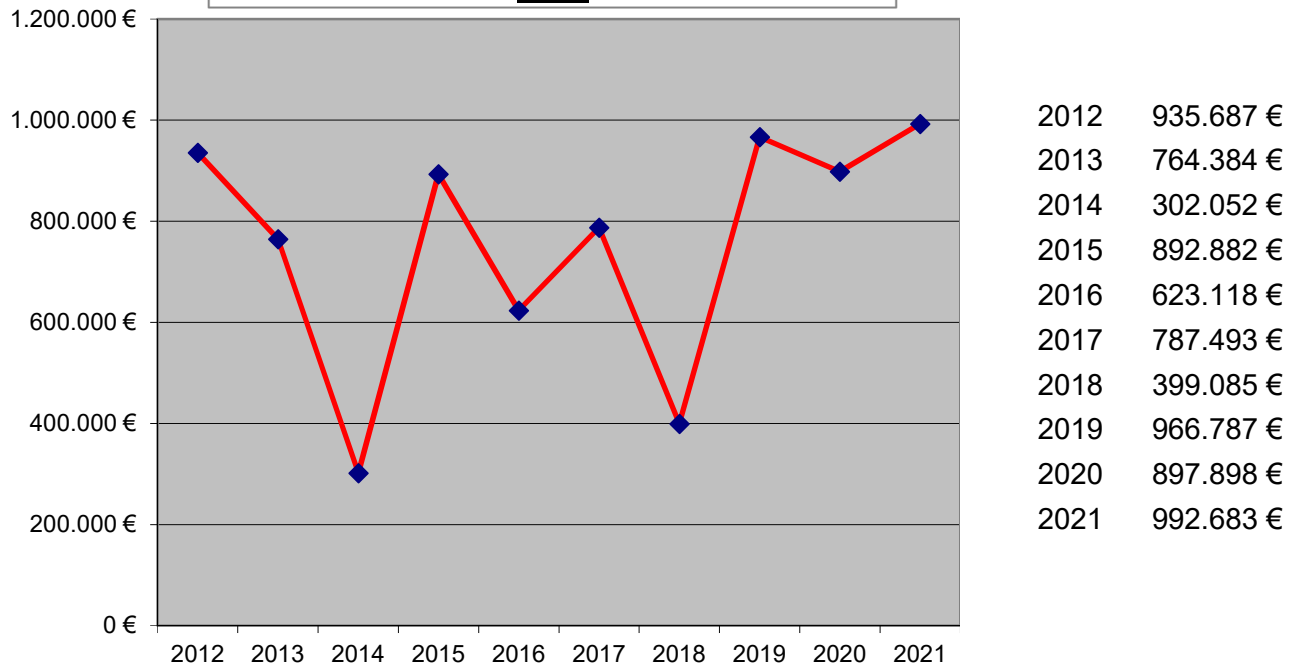
Der Gemeindeanteil an der Einkommensteuer steigt gegenüber dem Vorjahr um 5,1 % auf 3,879 Mio. € und liegt 65 T € über dem Haushaltsansatz. Der Einkommensteueranteil bleibt neben der Gewerbesteuer die wichtigste Einnahmeposition des Ergebnishaushalts.

Die Umsatzsteueranteile liegen mit erzielten 534 T € knapp 30 T € über dem Haushaltsansatz (504 T €).

Die Zuweisungen des Landes an die Gemeinden aus dem kommunalen Finanzausgleich (FAG) bemessen sich zeitversetzt nach den kommunalen Steuererträgen des zweit vorangegangenen Jahres sowie den Einnahmen des Landes an den Gemeinschaftssteuern des laufenden Jahres. Aus der verteilungsfähigen Finanzausgleichsmasse werden dann die Schlüsselzuweisungen, die kommunale Investitionspauschale, der Familienleistungsausgleich sowie die Zuweisungen zur Kinderbetreuung bedient. Um die kommunalen Haushalte in der Corona-Krise entsprechend zu stärken, erhöhte das Land die kommunale Finanzausgleichsmasse im Jahr 2021 über eine Anpassung des Festbetrags nach § 1 Abs. 1 Nr. 1 FAG mit zusätzlich 355 Millionen Euro.

Die Zuweisungen und Zuwendungen sowie Umlagen belaufen sich im Haushaltsjahr 2021 auf 2,97 Mio. €; gegenüber der Haushaltsplanung bedeutet dies ein Plus von 534 T €. Die Zuweisungen und Zuwendungen sowie Umlagen sind mit 20,75 % der zweitgrößte Ertragsblock in der Ergebnisrechnung.

**Entwicklung der Schlüsselzuweisungen seit  
2012**



Die Schlüsselzuweisungen sind in 2021 leicht gestiegen im Vergleich zu 2020. Das Ergebnis liegt um 363 T € über dem Planansatz. Die erzielten Erträge aus der Komm. Investitionspauschale (616 T €) liegen um 126 T € über dem Haushaltsansatz i. H. v. 490 T €. Die Erträge aus dem Familienleistungsausgleich (294 T €) entsprechen dem Haushaltsansatz (294 T €).

Die aufgelösten Investitionszuwendungen und -beiträge belaufen sich im Haushaltsjahr 2021 auf 345 T €; gegenüber der Haushaltsplanung bedeutet dies ein Minus von 13 T €. Den Auflösungen stehen auf der Aufwandsseite die Abschreibungen gegenüber.

Die Entgelte für öffentliche Leistungen oder Einrichtungen belaufen sich im Haushaltsjahr 2021 auf 778 T €; gegenüber der Haushaltsplanung bedeutet dies ein Minus von 119 T €. Hierbei handelt es sich insbesondere um Abwasser- und Verwaltungsgebühren sowie andere Benutzungsgebühren.

### **Kostenrechnende Einrichtungen**

Bei den kostenrechnenden Einrichtungen ergeben sich folgende Deckungsgrade:

	<b>Erträge</b>	<b>Aufwendungen</b>	<b>Deckungsgrad</b>
Hallenbad	7.360 €	102.206 €	7,20%
Abwasserbeseitigung	809.292 €	800.321 €	116,83%
Bestattungswesen	71.029 €	218.955 €	32,44%
Schloßberghalle	14.127 €	234.848 €	6,02%
Schlierbachhalle	4.505 €	47.617 €	9,46%
Bodenackerhalle	5.127 €	89.666 €	5,72%
Eschachhalle	18.821 €	365.449 €	5,15%
Schulsporthalle	2.008 €	31.540 €	6,37%
Schlachthaus	13.667 €	30.872 €	44,27%

Die sonstigen privatrechtlichen Leistungsentgelte, wie z. B. Mieten und Pachten, belaufen sich im Haushaltsjahr 2021 auf 370 T €; gegenüber der Haushaltsplanung bedeutet dies ein Minus von 43 T €.

Die Kostenerstattungen und Kostenumlagen belaufen sich im Haushaltsjahr 2021 auf 94 T €; gegenüber der Haushaltsplanung bedeutet dies ein Plus von 18 T €. Hierbei handelt es sich insbesondere um Leistungen, die die Gemeinde gegenüber Dritten erbringt und sich die entstandenen Kosten ganz oder teilweise erstatten lässt.

Die Zinsen und ähnliche Erträge belaufen sich im Haushaltsjahr 2021 auf 7 T €; gegenüber der Haushaltsplanung bedeutet dies ein Plus von 3 T €.

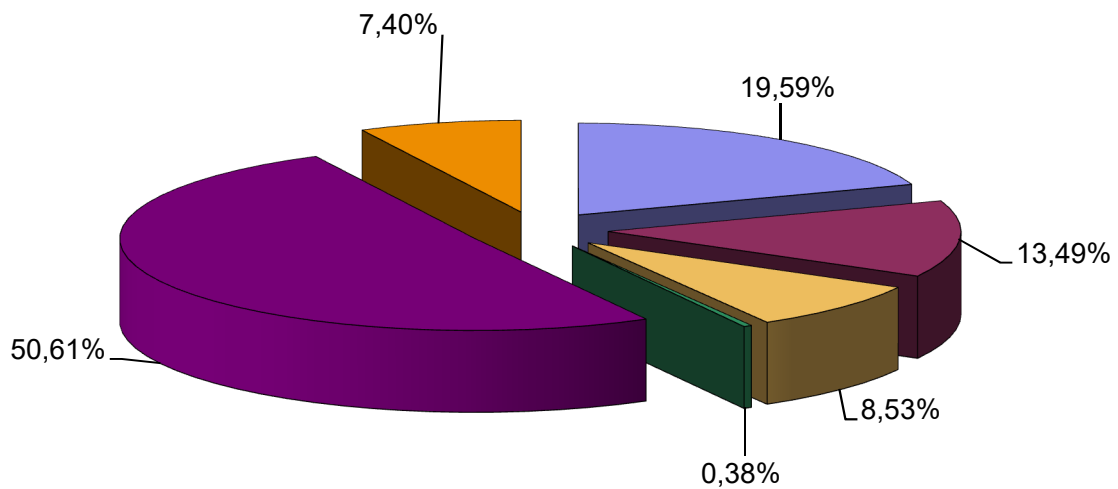
Die aktivierten Eigenleistungen und Bestandsveränderungen belaufen sich im Haushaltsjahr 2021 auf 32 T €. Bei der Haushaltsplanung konnten hier noch keine Werte aufgenommen werden, somit entstehen entsprechende Mehrerträge.







Die sonstigen ordentlichen Erträge belaufen sich im Haushaltsjahr 2021 auf 189 T €; was einem Plus von 10 T € gegenüber dem Planansatz (199 T €) entspricht.

In der folgenden Übersicht werden sämtliche Abweichungen zwischen Planansatz und Jahresergebnis ab einem Betrag von 20.000 € dargestellt.

<b>Erträge</b>	<b>Planansatz</b>	<b>Ergebnis</b>	<b>Veränderung</b>
Gewerbesteuer	3.900.000,00 €	3.840.577,53 €	-59.422,47 €
Vergnügungssteuer	85.000,00 €	48.272,67 €	-36.727,33 €
Gemeindeanteil an der Einkommensteuer	3.814.000,00 €	3.879.127,75 €	65.127,75 €
Gemeindeanteil an der Umsatzsteuer	504.000,00 €	533.720,95 €	29.720,95 €
Schlüsselzuweisungen vom Land	630.000,00 €	992.683,40 €	362.683,40 €
Komm. Investitionspauschale	490.000,00 €	616.303,20 €	126.303,20 €
Zuweisungen für lfd. Zwecke	1.199.400,00 €	1.248.823,65 €	49.423,65 €
Abwassergebühren	440.000,00 €	366.544,80 €	-73.455,20 €
Niederschlagswasser	215.000,00 €	177.159,01 €	-37.840,99 €
Sonstige privatrechtliche Leistungsentgelte	195.610,00 €	154.800,03 €	-40.809,97 €
Aktivierete Eigenleistungen (über Anbu)	0,00 €	31.779,00 €	31.779,00 €

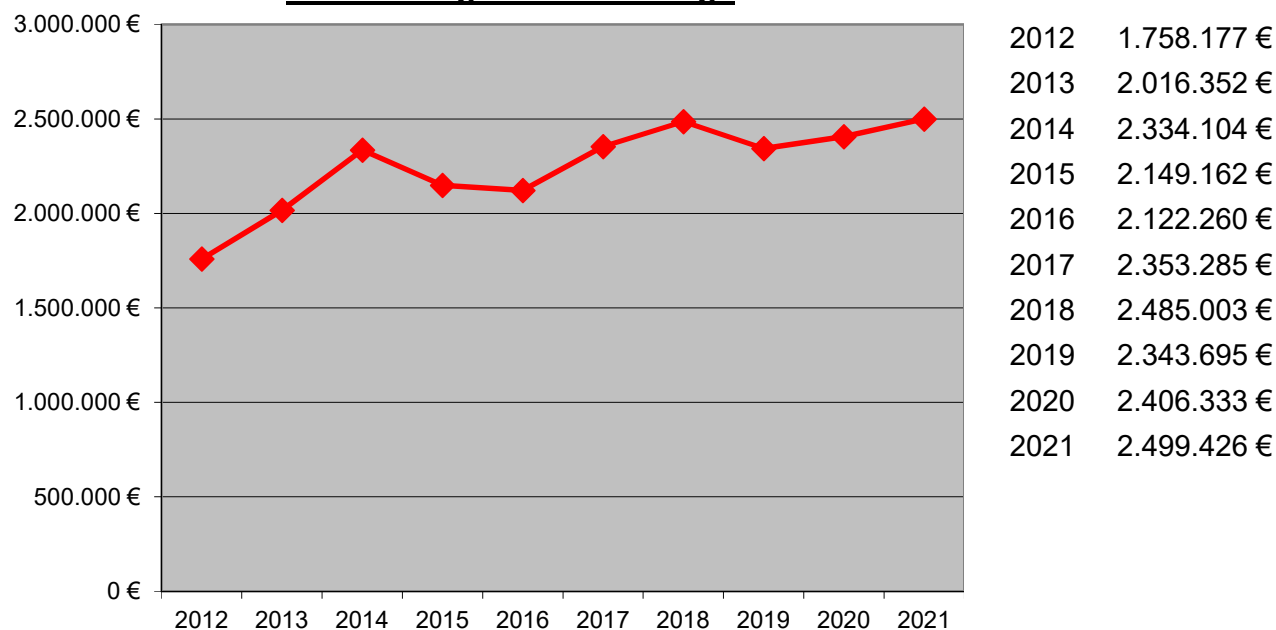
### 3.1.2. Ordentliche Aufwendungen



		2021
 Personalaufwendungen	2.650.145 €	19,59%
 Aufwendungen für Sach- und Dienstleistungen	1.824.631 €	13,49%
 Abschreibungen	1.154.256 €	8,53%
 Zinsen und ähnliche Aufwendungen	51.451 €	0,38%
 Transferaufwendungen	6.847.338 €	50,61%
 Sonstige ordentliche Aufwendungen	1.001.724 €	7,40%

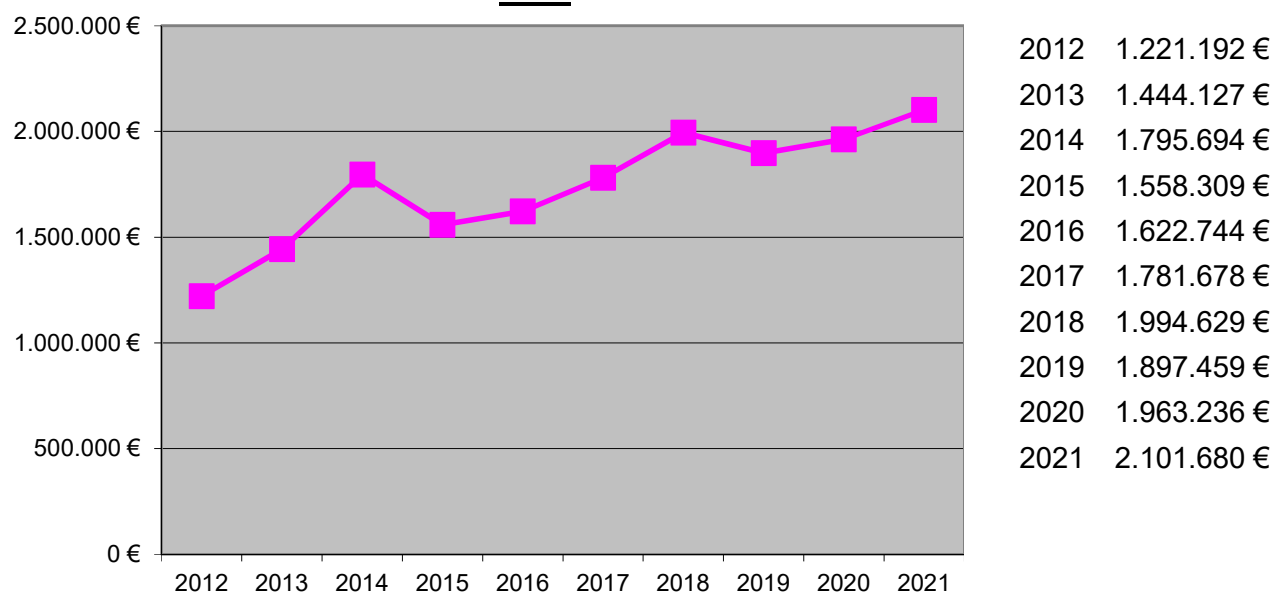
Die Transferaufwendungen belaufen sich im Haushaltsjahr 2021 auf 6,85 Mio. €. Dies entspricht Minderaufwendungen i. H. v. 59 T € gegenüber dem Planansatz (6,91 Mio. €). Die Transferaufwendungen sind mit 50,61 % der größte Aufwandsblock in der Ergebnisrechnung und stellen insgesamt knapp über die Hälfte der Aufwendungen dar.

### Entwicklung der Kreisumlage



Der Kreisumlagesatz wurde im Jahr 2021 von 29,0 % auf 28,0 % gesenkt. Die Kreisumlage stieg im Vergleich zum Vorjahr um 3,87 % und liegt 1 T € über dem Planansatz (2,498 Mio. €).

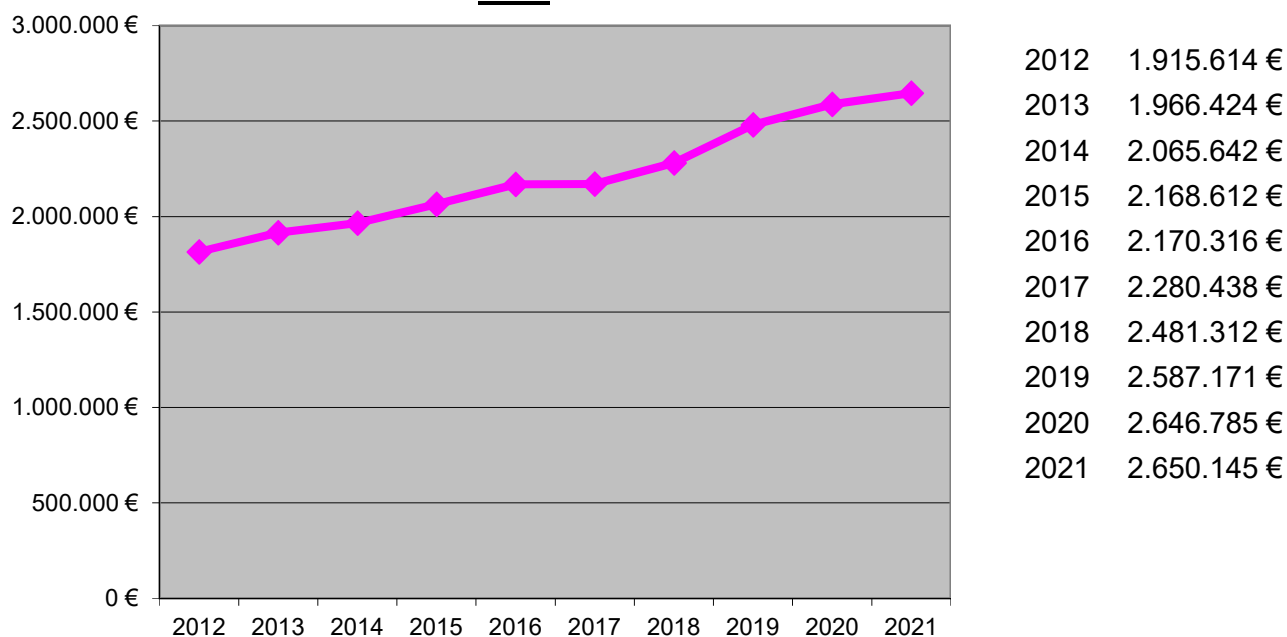
### Entwicklung der Finanzausgleichsumlage seit 2012



Die Finanzausgleichsumlage steigt in 2021 um 7,05 % im Vergleich zum Vorjahr und liegt 33 T € über dem Planansatz.

Die Personalaufwendungen belaufen sich im Haushaltsjahr 2021 auf 2,65 Mio. € und sind im Vergleich zum Vorjahr um 0,13 % gestiegen. Die Anteile der Personalaufwendungen am Gesamtvolumen des Ergebnishaushalts betragen 19,59 % und stellen damit nach den Transferaufwendungen den zweitgrößten Aufwandsblock dar. Im Vergleich zum Haushaltsansatz (2,84 Mio. €) konnten 188 T € eingespart werden.

### **Entwicklung der Personalaufwendungen seit 2012**



Die Aufwendungen für Sach- und Dienstleistungen belaufen sich im Haushaltsjahr 2021 auf 1,8 Mio. €, was annähernd dem Planansatz entspricht. Die Aufwendungen für Sach- und Dienstleistungen sind mit 13,49 % der drittgrößte Aufwandsblock in der Ergebnisrechnung.

Die Abschreibungen belaufen sich im Haushaltsjahr 2021 auf 1,15 Mio. €, was annähernd dem Planansatz entspricht. Über die Abschreibungen wird der Ressourcenverbrauch, der durch die Abnutzung des Anlagevermögens oder aufgrund wirtschaftlicher Wertminderung entsteht, dargestellt.

Die Zinsen und ähnliche Aufwendungen belaufen sich im Haushaltsjahr 2021 auf 51 T €, was annähernd dem Planansatz entspricht.

Die sonstigen ordentlichen Aufwendungen belaufen sich im Haushaltsjahr 2021 auf 1,00 Mio. €, was zu Minderaufwendungen i. H. v. 38 T € im Vergleich zum Planansatz (1,04 Mio. €) führt. Unter diese Position fallen insbesondere Geschäftsaufwendungen, Kosten für Aus- und Fortbildung, Versicherungen und Beratungskosten.



In der folgenden Übersicht werden sämtliche Abweichungen zwischen Planansatz und Jahresergebnis ab einem Betrag von 20.000 € dargestellt.

<b>Aufwendungen</b>	<b>Planansatz</b>	<b>Ergebnis</b>	<b>Veränderung</b>
Dienstaufwendungen Arbeitnehmer	1.649.569,00 €	1.522.644,80 €	-126.924,20 €
Beihilfen, Unterstützungsleistungen für Bedienstete	64.972,00 €	18.308,61 €	-46.663,39 €
Unterhaltung der Grundstücke u. baulichen Anlagen	281.500,00 €	205.185,85 €	-76.314,15 €
Holzhauereikosten	45.000,00 €	69.909,79 €	24.909,79 €
Unterhaltung des Infrastrukturverm.	176.400,00 €	220.733,53 €	44.333,53 €
Unterhaltung des beweglichen Vermögens	92.650,00 €	62.919,12 €	-29.730,88 €
Bewirtschaftung der Grundstücke u. baulichen Anlagen	621.300,00 €	674.466,83 €	53.166,83 €
Haltung von Fahrzeugen	65.000,00 €	109.687,10 €	44.687,10 €
Besondere Verwaltungs- und Betriebsaufwendungen	33.950,00 €	66.227,65 €	32.277,65 €
EDV-Internet-Multimedia	170.500,00 €	130.270,04 €	-40.229,96 €
Zuweisungen an Zweckverbände	410.700,00 €	385.056,66 €	-25.643,34 €
Zuschüsse an übrige Bereiche	1.487.340,00 €	1.451.965,43 €	-35.374,57 €
Gewerbesteuerumlage	402.000,00 €	363.353,15 €	-38.646,85 €
Finanzausgleichsumlage (Land)	2.069.000,00 €	2.101.680,10 €	32.680,10 €
Erstattungen an private Unternehmen	515.400,00 €	480.711,09 €	-34.688,91 €

### **3.1.3. Außerordentliche Erträge und Aufwendungen**

Im Haushaltsjahr 2021 belaufen sich die außerordentlichen Erträge auf 221 T €, die außerordentlichen Aufwendungen auf 19 T €, was zu einem Sonderergebnis i. H. v. 201 T € führt. Die außerordentlichen Erträge und Aufwendungen fallen außerhalb der gewöhnlichen Verwaltungstätigkeit an und entstanden im Haushaltsjahr 2021 zum größten Teil durch den Verkauf von Grundstücken, sofern der Buchwert nicht mit dem Verkaufswert übereinstimmte, sowie in Zusammenhang mit dem Brand in der Schramberger Straße 1. Da diese Sachverhalte zum Zeitpunkt der Haushaltsplanung nicht planbar waren, lagen die entsprechenden Planansätze bei 0 €.

### **3.2. Finanzrechnung**

In der Finanzrechnung wird die Finanzlage der Gemeinde dargestellt. Die Finanzrechnung umfasst folgende strukturierte Blöcke:

- die Ein- und Auszahlungen aus laufender Verwaltungstätigkeit (Saldo = Zahlungsmittelüberschuss/-bedarf aus der Ergebnisrechnung)
- Ein- und Auszahlungen aus Investitionstätigkeit
- Ein- und Auszahlungen aus Kreditaufnahmen, Tilgungen und ähnlichem

Der Gesamtfinanzhaushalt liefert unter anderem Informationen über die Frage, inwiefern der laufende Betrieb in der Lage ist, Zahlungsmittel bereit zu stellen, um die Tilgung von Krediten und die Finanzierung von Investitionen zu bestreiten (Zahlungsmittelüberschuss aus laufender Verwaltungstätigkeit). Des Weiteren gibt der Gesamtfinanzhaushalt Auskunft darüber, ob den frei verfügbaren liquiden Mitteln, also jener Liquiditätsreserve, die noch nicht durch konkrete Haushaltsansätze verplant ist, zur Finanzierung eines Haushaltsjahres Mittel entnommen werden müssen oder nicht.

Ein Ausgleich des Finanzhaushalts ist nicht erforderlich, jedoch sind die liquiden Mittel so rechtzeitig zur Verfügung zu stellen, dass die Gemeinde jederzeit ihren Zahlungsverpflichtungen nachkommen kann (§ 89 GemO).

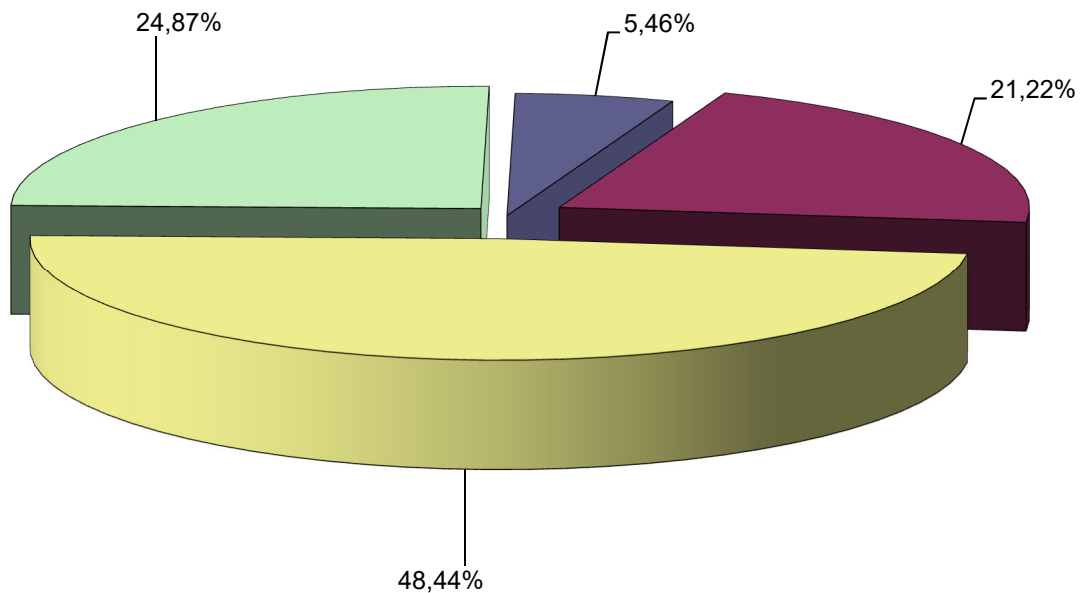
### **3.2.1. Zahlungsmittelüberschuss aus dem Ergebnishaushalt**

Die Ein- und Auszahlungen aus der laufenden Verwaltungstätigkeit entsprechen weitgehend den Erträgen und Aufwendungen der Ergebnisrechnung (mit Ausnahme nicht zahlungswirksamen Erträgen und Aufwendungen, also insbesondere der Abschreibungen und der Auflösungen von passivierten Investitionszuschüssen). Sie spiegeln damit den Zahlungsverkehr wider, der auf der Ergebnisrechnung beruht. Wertmäßige Differenzen entstehen jedoch durch die sogenannte zeitliche Abgrenzung, da Erträge und Aufwendungen in der Ergebnisrechnung dem Jahr der Entstehung zugerechnet werden. Ein- und Auszahlungen in der Finanzrechnung werden jedoch dem tatsächlichen Zahlungszeitpunkt zugeordnet.

Der Saldo der Ein- und Auszahlungen aus laufender Verwaltungstätigkeit ist ein wichtiger Indikator für die finanzielle Leistungsfähigkeit der Gemeinde. Die Zahlungsmittelüberschüsse aus laufender Verwaltungstätigkeit dienen zunächst zur Finanzierung der ordentlichen Kredittilgungen. Sie sollen nach herrschender Meinung größer sein als die ordentlichen Kredittilgungen. Soweit der Zahlungsmittelüberschuss die ordentlichen Kredittilgungen übersteigt, stehen die übersteigenden Mittel der Finanzierung von Investitionen zur Verfügung. Bei einem ausgeglichenen Ergebnishaushalt würde ihre Größe dem Saldo aus Abschreibungen und Auflösungen entsprechen.

Im Haushaltsjahr 2021 wurden Einzahlungen aus laufender Verwaltungstätigkeit i. H. v. 14,7 Mio. € erzielt. Dies entspricht gegenüber dem Planansatz einem Plus von 1,1 Mio. €. Die Auszahlungen aus laufender Verwaltungstätigkeit beliefen sich auf 12,4 Mio. €, was gegenüber dem Planansatz Minderauszahlungen i. H. v. 276 T € entspricht. Somit konnte ein Zahlungsmittelüberschuss aus der Ergebnisrechnung i. H. v. 2,3 Mio. € erzielt werden. Werden davon die Tilgungsleistungen i. H. v. 125 T € abgezogen (eine Kreditaufnahme war im Jahr 2021 nicht erforderlich), standen 2,15 Mio. € für die Finanzierung von Investitionen zur Verfügung.

### 3.2.2. Einzahlungen aus Investitionstätigkeit



		2021
<span style="color: blue;">■</span> Einzahlungen für sonst. Investitionstätigkeit	44.750 €	5,46%
<span style="color: maroon;">■</span> Beiträge	173.892 €	21,22%
<span style="color: yellow;">■</span> Zuschüsse	396.987 €	48,44%
<span style="color: lightgreen;">■</span> Veräußerungserlöse	203.832 €	24,87%

Bei den Einzahlungen aus Investitionszuwendungen (Zuweisungen und Zuschüssen von Dritten für Investitionstätigkeiten) wurde der Planansatz in Höhe von 1,2 Mio. € nicht erreicht. Im Ergebnis beliefen sich die Einzahlungen auf 397 T €, was Mindereinzahlungen i. H. v. 846 T € entspricht. Hierbei handelt es sich mit 48,44 % um die größte Position bei den Einzahlungen aus Investitionstätigkeit.

Bei den Einzahlungen aus Investitionsbeiträgen belief sich der Planansatz auf 137 T €. Im Ergebnis konnten 174 T € erzielt werden, was zu Mehreinzahlungen i. H. v. 37 T € führte.

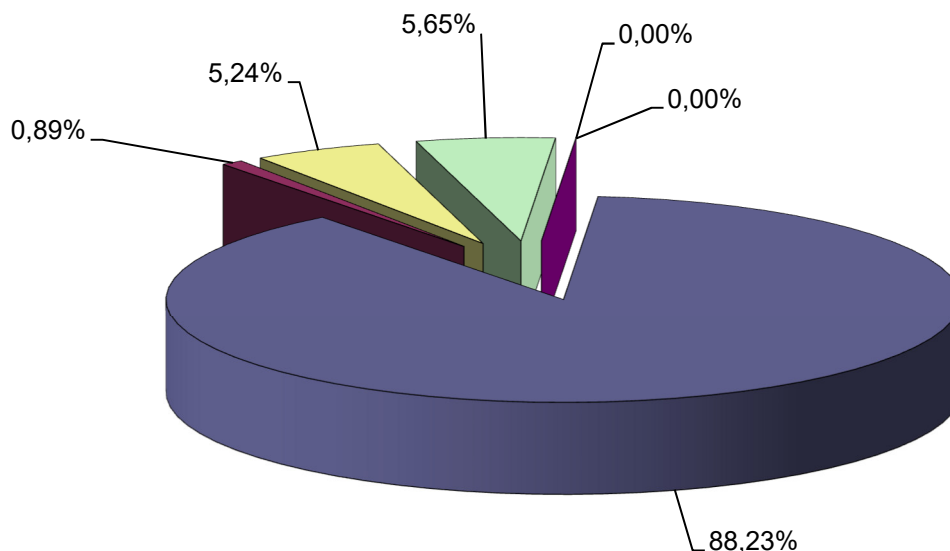
Bei den Einzahlungen aus der Veräußerung von Sachvermögen werden die Einzahlungen aus der Veräußerung von Grundstücken, Gebäuden und beweglichen Vermögensgegenständen dargestellt. Es konnten 204 T € erzielt werden, was gegenüber dem Planansatz einem Minus von 229 T € entspricht. Insgesamt stellt diese Position mit 24,87 % die zweitgrößte Einzahlungsposition aus Investitionstätigkeit dar.

Bei den Einzahlungen für sonstige Investitionstätigkeit konnten 45 T € erzielt werden, was annähernd dem Planansatz i. H. v. 47 T € entspricht. Diese Position ist mit 5,46 % die kleinste Einzahlungsposition aus Investitionstätigkeit.

In der folgenden Übersicht werden sämtliche Abweichungen zwischen Planansatz und Jahresergebnis ab einem Betrag von 4.000 € dargestellt.

<b><u>Einzahlungen</u></b>	<b><u>Planansatz</u></b>	<b><u>Ergebnis</u></b>	<b><u>Veränderung</u></b>
Feuerwehr Digitalfunk (B-1260-002)	8.400,000 €	0,00 €	-8.400,00 €
Rathaus Grundstücksabw. u. Aufbauten (I-1124-006)	0,00 €	4.400,00 €	4.400,00 €
Grundstücksabw.u.Aufbauten unbeb./bebaute Grundst. (I-1133-001)	158.000,00 €	85.649,76 €	-72.350,24 €
BG Badäcker Schabenhäuser (I-1133-004)	275.000,00 €	0,00 €	-275.000,00 €
Gebäudesanierung 2. BA GMS-NE (I-2110-001)	542.000,00 €	310.018,00 €	-231.982,00 €
Anbau/Erweiterung GMS-NE (I-2110-002)	566.100,00 €	0,00 €	-566.100,00 €
Ersatz naturschutzrechtliche Ausgleichsmaßnahmen (I-5110-002)	13.000,00 €	18.060,67 €	5.060,67 €
BG Badäcker Schabenhäuser (I-5380-002)	16.500,00 €	0,00 €	-16.500,00 €
Beiträge und ähnl. Entgelte (I-5380-003)	37.000,00 €	44.043,75 €	7.043,75 €
Herstellung private Abwasser- beseitigungsanlagen (I-5380-006)	0,00 €	20.169,14 €	20.169,14 €
BG Badäcker Schabenhäuser (I-5410-005)	110.000,00 €	0,00 €	-110.000,00 €
Erschließung GG Zwischen den Wegen I Niedereschach (I-5410-013)	87.000,00 €	111.787,36 €	24.787,36 €
Sanierung Schloßberghalle (I-5730-001)	0,00 €	60.000,00 €	60.000,00 €

### 3.2.3. Auszahlungen aus Investitionstätigkeit



		2021
<span style="display: inline-block; width: 15px; height: 15px; background-color: #4a5568; border: 1px solid black;"></span> Baumaßnahmen	2.514.547 €	88,23%
<span style="display: inline-block; width: 15px; height: 15px; background-color: #800000; border: 1px solid black;"></span> Erwerb von Grundstücken	25.390 €	0,89%
<span style="display: inline-block; width: 15px; height: 15px; background-color: #ffff00; border: 1px solid black;"></span> Erwerb von beweglichem Sachvermögen	149.239 €	5,24%
<span style="display: inline-block; width: 15px; height: 15px; background-color: #90ee90; border: 1px solid black;"></span> Erwerb von Finanzvermögen	160.908 €	5,65%
<span style="display: inline-block; width: 15px; height: 15px; background-color: #ff69b4; border: 1px solid black;"></span> Erwerb von immateriellen Vermögensgegenständen	0 €	0,00%
<span style="display: inline-block; width: 15px; height: 15px; background-color: #800080; border: 1px solid black;"></span> Investitionsförderungsmaßnahmen	0 €	0,00%

Im Haushaltsjahr 2021 wurden im Wesentlichen folgende Investitionen durchgeführt (Auszahlungen > 5.000 €), dabei bezieht sich die Darstellung ausschließlich auf die Auszahlungen, entsprechende Einzahlungen (z. B. Zuschüsse, Beiträge) werden an dieser Stelle nicht dargestellt:

• Anbau/Erweiterung Gemeinschaftsschule	1.005.150,41 €
• Sanierung 2. Bauabschnitt Gemeinschaftsschule	961.212,02 €
• Erschließung Badäcker (Abwasser und Straße)	359.039,18 €
• Fuhrpark Bauhof	76.831,01 €
• Kanalsanierung Fischbach	56.454,86 €
• Betriebs-/Geschäftsausstattung Gemeinschaftsschule	47.673,27 €
• Gehweg Gewerbegebiet Riedwiesen	45.341,58 €
• Herstellung private Abwasserbeseitigungsanlagen	27.393,27 €

• Sanierung Schloßberghalle	16.326,17 €
• Feuerwehr Digitalfunk	13.991,77 €
• Glasfaserausbau Fischbach	13.263,37 €
• Hofbefestigung Bauhof	13.203,86 €
• Grundstücksabwicklungen u. Aufbauten Straßen + Wege	11.411,02 €
• Neue Bestattungsformen Friedhof Kappel	11.213,64 €
• ÖKO-Punkte + Ausgleichsmaßnahmen	11.167,48 €
• Glasfaserausbau Schabenhäuser	7.684,15 €
• Grundschule Kappel Betriebs-/Geschäftsausstattung	6.622,27 €
• Schlachthaus Fischbach Kühlzelle mit Aggregat	6.468,39 €
• Erweiterung Feuerwehrgerätehaus Fischbach	5.333,80 €

Bei den Auszahlungen für den Erwerb von Grundstücken und Gebäuden wurde der Planansatz i. H. v. 280 T € nicht ausgeschöpft. Im Ergebnis beliefen sich die Auszahlungen auf lediglich 25 T €, was zu Minderauszahlungen i. H. v. 255 T € führte.

Bei den Auszahlungen für Baumaßnahmen wurde der Planansatz in Höhe von 4,3 Mio. € nicht ausgeschöpft. Im Ergebnis beliefen sich die Auszahlungen lediglich auf 2,5 Mio. €, was zu Minderauszahlungen i. H. v. 1,8 Mio. € führte. Insgesamt stellt diese Position mit 88,23 % die größte Auszahlungsposition aus Investitionstätigkeit dar.

Bei den Auszahlungen für den Erwerb von Finanzvermögen handelt es sich um den Kassenstand des Eigenbetriebs Wasserversorgung, welcher durch die Systematik der Einheitskasse dem Eigenbetrieb zur Verfügung gestellt wird und im Voraus nicht planbar ist. Im Ergebnis beliefen sich die Auszahlungen auf 161 T €.

Bei den Auszahlungen für Investitionsförderungsmaßnahmen lag kein Planansatz vor, ebenso entstand unterjährig keine Auszahlung.

Bei den Auszahlungen für den Erwerb von immateriellen Vermögensgegenständen lag kein Planansatz vor, ebenso entstand unterjährig keine Auszahlung.

In der folgenden Übersicht werden sämtliche Abweichungen zwischen Planansatz und Jahresergebnis ab einem Betrag von 4.000 € dargestellt.

<u>Auszahlungen</u>	<u>Planansatz</u>	<u>Ergebnis</u>	<u>Veränderung</u>	<u>APL/ ÜPL</u>
Feuerwehr Digitalfunk (B-1260-002)	55.000,00 €	0,00 €	-55.000,00 €	
Grundschule Kappel Betriebs-/Geschäfts- ausstattung (B-2110-001)	2.000,00 €	6.622,27 €	4.622,27 €	ÜPL
GMS Niedereschach Betriebs- /Geschäftsausstattung (B-2110-002)	5.000,00 €	47.673,27 €	42.673,27 €	ÜPL
GMS Fischbach Betriebs- /Geschäftsausstattung (B-2110-003)	0,00 €	4.276,86 €	4.276,86 €	APL
OBA Betriebs- /Geschäftsausstattung (B-5210-002)	5.000,00 €	0,00 €	-5.000,00 €	
Schlachthaus Fischbach Maschinen u. Arbeitsgeräte (B-5730-002)	0,00 €	6.468,39 €	6.468,39 €	APL
Grundstücksabwicklung und Aufbauten unbeb./bebaute Grundstücke (I-1133-001)	50.000,00 €	1.034,83 €	-48.965,17 €	
BG Hornausenacker II Kappel (I-1133-006)	217.000,00 €	0,00 €	-217.000,00 €	
Löschwasserbehälter Gewerbegebiet Niedereschach (I-1260-003)	100.000,00 €	0,00 €	-100.000,00 €	
Erweiterung Feuerwehr- gerätehaus Fischbach (I-1260-004)	50.000,00 €	5.333,80 €	-44.666,20 €	
Gebäudesanierung 2. BA GMS-NE (I-2110-001)	961.000,00 €	938.911,02 €	-22.088,98 €	
Anbau/Erweiterung GMS-NE (I-2110-002)	1.351.000,00 €	998.828,41 €	-352.171,59 €	
Kindergarten Fischbach 2. Rettungsweg (I-3650-001)	0,00 €	4.988,31 €	4.988,31 €	APL
KinderVilla Fensterrollvorhänge (I-3650-004)	5.000,00 €	0,00 €	-5.000,00 €	
Hallenbad Maschinen, technische Ausstattung (I-4240-001)	51.000,00 €	0,00 €	-51.000,00 €	

<u>Auszahlungen</u>	<u>Planansatz</u>	<u>Ergebnis</u>	<u>Veränderung</u>	<u>APL/ ÜPL</u>
Glasfaseranbau Schabenhäuser (I-5360-003)	300.000,00 €	7.684,15 €	-292.315,85 €	
Glasfaseranbau Fischbach (I-5360-00)	300.000,00 €	13.263,37 €	-286.736,63 €	
BG Badäcker Schabenhäuser (I-5380-002)	531.000,00 €	262.664,21 €	-268.335,79 €	
Herstellung private Abwasserbeseitigungs- anlagen (I-5380-006)	0,00 €	27.393,27 €	27.393,27 €	APL
Kanalsanierung Fischbach (I-5380-007)	100.000,00 €	56.454,86 €	-43.545,14 €	
BG Hornausenacker II Kappel (I-5380-008)	6.000,00 €	0,00 €	-6.000,00 €	
BG Steigäcker II Fischbach (I-5380-009)	13.000,00 €	0,00 €	-13.000,00 €	
Gehweg GG Riedwiesen Fischbach (I-5410-004)	40.000,00 €	45.341,58 €	5.341,58 €	ÜPL
BG Badäcker Schabenhäuser (I-5410-005)	484.000,00 €	96.374,97 €	-387.625,03 €	
Radweg Kappel - Nordstetten (Weilersbach) (I-5410-017)	5.000,00 €	0,00 €	-5.000,00 €	
Grundstücksabw. u. Aufbauten Straßen + Wege (I-5410-019)	0,00 €	11.411,02 €	11.411,02 €	APL
BG Hornausenacker II Kappel (I-5410-020)	12.000,00 €	1.309,00 €	-10.691,00 €	
BG Steigäcker II Fischbach (I-5410-021)	12.000,00 €	0,00 €	-12.000,00 €	
Neue Bestattungsformen Friedhof Kappel (I-5530-003)	50.000,00 €	11.213,64 €	-38.786,36 €	
ÖKO-Punkte + Ausgleichsmaßnahmen (I-5540-001)	0,00 €	11.167,49 €	11.167,49 €	APL
Sanierung Schloßberghalle (I5730-001)	0,00 €	16.326,17 €	16.326,17 €	APL



Die o.g. Maßnahmen mit der Kennzeichnung einer außerplanmäßigen (APL) oder überplanmäßigen (ÜPL) Auszahlung wurden i. d. R. bereits durch den Gemeinderat genehmigt. Noch ausstehende Genehmigungen sind im Rahmen des Jahresabschlusses nachträglich zu beschließen.

### **3.2.4. Ein- und Auszahlungen aus der Aufnahme und Tilgung von Krediten**

Die Investitionen konnten im Berichtsjahr mit Eigenmitteln finanziert werden, sodass auf eine Kreditaufnahme verzichtet werden konnte.

Die Tilgungen beliefen sich auf 125 T € und lagen damit unterhalb des Haushaltsansatzes (i. H. v. 203 T €).

Im Berichtsjahr entwickelten sich die Schulden des hoheitlichen Bereichs wie folgt:

Schuldenstand am 31.12.2020	2.137.500 €
Neuverschuldung 2021	0 €
Kredittilgung 2021	125.000 €
Schuldenstand am 31.12.2021	2.012.500 €

Der Schuldenstand zum 31.12.2021 entspricht einer Pro-Kopf-Verschuldung von 337 €.

Nachrichtlich:

Entwicklung der Schulden beim Eigenbetrieb Wasserversorgung

Schuldenstand am 31.12.2020	1.254.000 €
Neuverschuldung 2021	0 €
Kredittilgung 2021	168.750 €
Schuldenstand am 31.12.2021	1.085.250 €

Die Pro-Kopf-Verschuldung beträgt beim Eigenbetrieb 182 €.

Nachrichtlich:

Der Schuldenstand beim Abwasserzweckverband Eschachtal beträgt zum 31.12.2021 4.280.695,27 €. Der Anteil der Gemeinde beträgt 17,98 %, was einer Summe von 769.669,01 € (129 €/Kopf) entspricht.

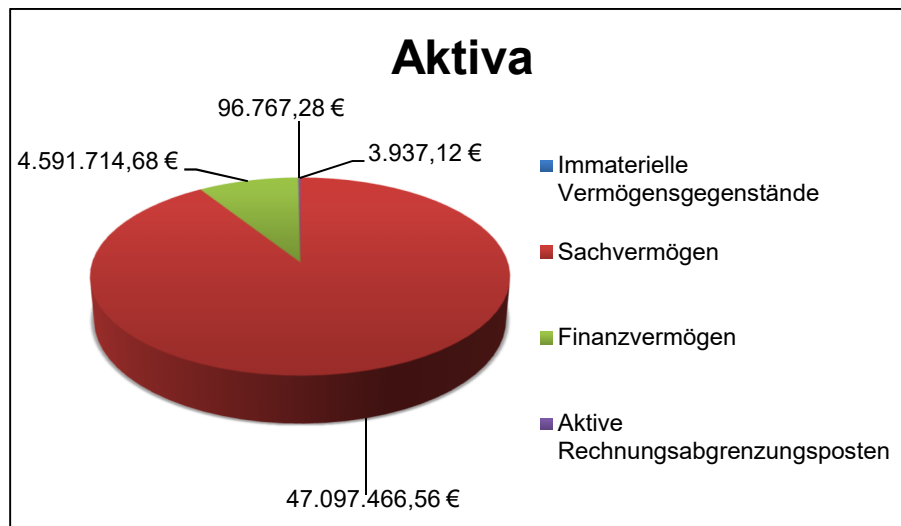
### **3.2.5. Haushaltsunwirksame Ein- und Auszahlungen**

Haushaltsunwirksame Ein- und Auszahlungen wirken sich nicht auf den Haushalt aus. Hauptsächlich handelt es sich dabei um durchlaufende Finanzmittel. Das Ergebnis der Einzahlungen weist einen Betrag von 279 T €, das Ergebnis der Auszahlungen einen Betrag von 170 T € aus. Somit lag zum 31.12.2021 ein Überschuss i. H. v. 109 T € vor.

### 3.3. Bilanz (Vermögensrechnung)

#### 3.3.1. Aktiva

Die Aktivseite der Bilanz gibt Auskunft über die Mittelverwendung und beträgt bei der Gemeinde Niedereschach zum Bilanzstichtag 31.12.2021 insgesamt 51.789.885,64 €. Die Aktivseite wird auf der linken Seite der Bilanz dargestellt. Hierunter fallen gem. § 52 Abs. 3 GemHVO das gesamte Vermögen und die Rechnungsabgrenzungsposten der Gemeinde. In der Bilanz zu aktivieren sind alle selbständig verwertbaren und bewertbaren Güter, die sich im wirtschaftlichen Eigentum einer Kommune befinden (Aktivierungsgrundsatz).



#### 3.3.1.1. Vermögen 51.693.118,36 €

Der Vermögensbegriff umfasst alle Teile des Gemeindevermögens, die zum Aktivvermögen zählen. Dazu gehören alle beweglichen sowie unbeweglichen Sachen, Bezugsrechte und sonstige verwertbaren Rechte und Wirtschaftsgüter des freien Gemeindevermögens und des Gemeindesondervermögens. Im kommunalwirtschaftlichen Sinne ist das Vermögen als Oberbegriff für immaterielles Vermögen, Sachvermögen und Finanzvermögen zu sehen.

Hält die Kommune lediglich einen Miteigentumsanteil, so ist der prozentuale Wert (Anteil) der AHK in der Bilanz auszuweisen.

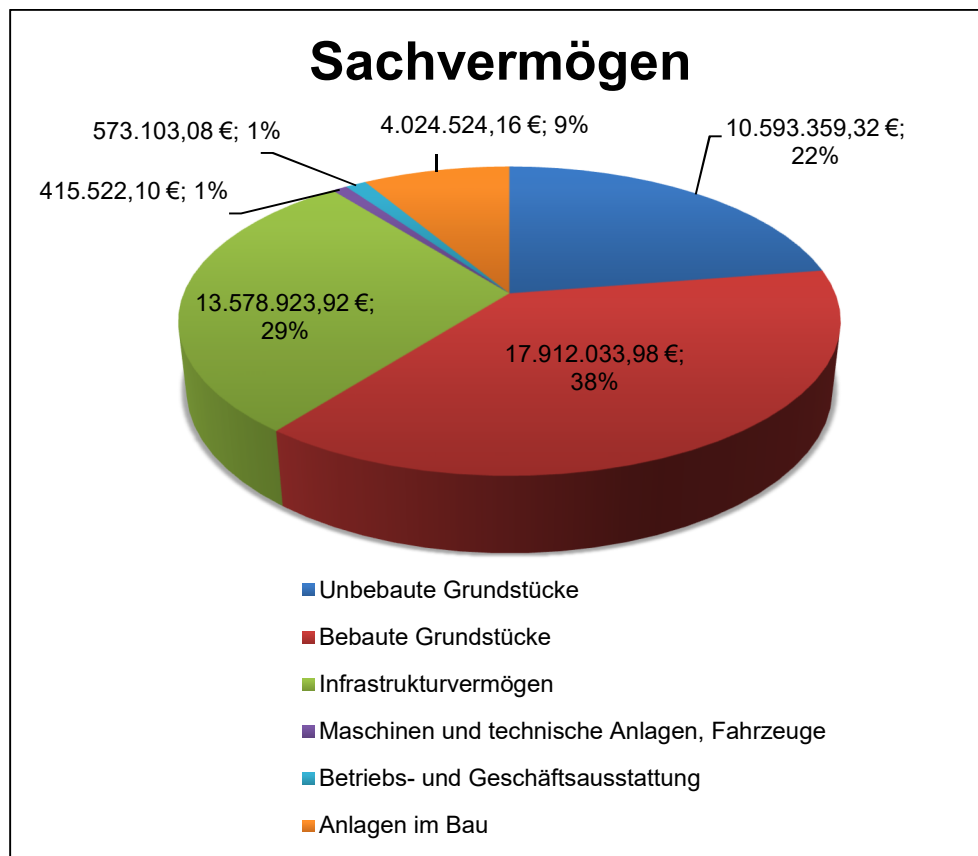
##### 3.3.1.1.1. Immaterielle Vermögensgegenstände 3.937,12 €

Unter „immateriellen Vermögensgegenständen“ sind alle werthaltigen, abgrenzbaren und unkörperlichen Vermögensgegenstände zu verstehen, die nicht Sachen i. S. v. § 90 BGB sind. Sie müssen einzeln existent sein und selbstständig bewertet werden können. Allen immateriellen Vermögensgegenständen ist gemeinsam, dass sie physisch nicht existent sind, ggf. jedoch durch einen körperlichen Träger (z. B. CDs) vermittelt werden. Beispiele: Lizenzen, Software, Konzessionen, sonstige Nutzungsrechte, Patente, Schutzrechte (z. B. Gemeindelogo).

Es besteht ein Bilanzierungsverbot für immaterielle Vermögensgegenstände, die nicht entgeltlich erworben worden sind, d. h. z. B. für selbst erstellte Software.

### 3.3.1.1.2. Sachvermögen 47.097.466,56 €

Unter dem Sachvermögen versteht man alle Vermögensgegenstände in Form von unbebauten und bebauten Grundstücken, grundstücksähnlichen Rechten, Infrastrukturvermögen, Kunstgegenstände, Kulturdenkmäler, bewegliches Vermögen, Vorräte und geleistete Anzahlungen sowie Anlagen im Bau.



Als unbebaute Grundstücke und grundstücksgleiche Rechte gelten alle Grünflächen, Ackerland und Wälder in der Gemarkung Niedereschach mit Fischbach, Kappel und Schabenhausen.

	<b>Bilanzwert</b>
<b>Grünflächen:</b>	
Grund und Boden	41.966,55 €
Aufwuchs, Aufbauten und Ausstattung	236.393,95 €
<b>Ackerland:</b>	<b>2.836.013,26 €</b>
<b>Wald, Forst:</b>	
Grund und Boden	1.112.233,00 €
Aufwuchs	3.282.514,64 €
<b>Sonst. unbebaute Grundstücke</b>	<b>3.084.237,92 €</b>

Zu den bebauten Grundstücken und den grundstücksgleichen Rechten zählen Grundstücke mit Wohnbauten, soziale Einrichtungen, Schule, Kultur-, Sport-, Freizeit- und Gartenanlagen sowie sonstige Dienst-, Geschäfts- und Betriebsgebäude. Der Grund und die Gebäude sind in dieser Position jeweils voneinander getrennt erfasst.

Die Benutzbarkeit von Gebäuden beginnt im Zeitpunkt der Bezugsfertigkeit. Befinden sich auf dem Grundstück Gebäude, deren Zweckbestimmung und Wert gegenüber der Zweckbestimmung und dem Wert des Grund und Bodens von untergeordneter Bedeutung sind, so gilt das Grundstück als unbebaut.

	<b>Bilanzwert</b>
<b>Wohnbauten:</b>	
Grund und Boden	134.750,00 €
Gebäude, Aufbauten, Betriebsvorrichtungen	257.212,60 €
<b>Soziale Einrichtungen:</b>	
Grund und Boden	76.553,44 €
Gebäude, Aufbauten, Betriebsvorrichtungen	897.747,29 €
<b>Schulen:</b>	
Grund u. Boden	218.701,56 €
Gebäude, Aufbauten, Betriebsvorrichtungen	4.612.261,95 €
<b>Kultur-, Sport- und Freizeitanlagen:</b>	
Grund u. Boden	453.086,18 €
Gebäude, Aufbauten, Betriebsvorrichtungen	8.393.115,40 €

### **Sonstige Dienst-, Geschäfts- und andere**

#### **Betriebsgebäude:**

Grund u. Boden	117.173,82 €
Gebäude, Aufbauten, Betriebsvorrichtungen	2.751.431,74 €

Das Infrastrukturvermögen umfasst die öffentlichen Einrichtungen, die ausschließlich nach ihrer Bauweise und Funktion dazu bestimmt sind der örtlichen Infrastruktur zu dienen.

Zum Infrastrukturvermögen zählen der Grund und Boden des Infrastrukturvermögens sowie Aufbauten wie Brücken und Tunnel, Entwässerungs- und Abwasserbeseitigungsanlagen, das Straßennetz mit Wegen, Plätzen und Verkehrslenkungsanlagen sowie Friedhofseinrichtungen.

	<b>Bilanzwert</b>
Grund- u. Boden des Infrastrukturvermögens	1.211.073,52 €
Brücken, Tunnel und ingenieurbauliche Anlagen	197.310,88 €
Anlagen zur Abwasserableitung	5.296.872,11 €
Straßen, Wege, Plätze, Verkehrslenkungsanlagen	4.704.140,05 €
Friedhöfe und Bestattungseinrichtungen	1.612.669,10 €
Sonstige Bauten des Infrastrukturvermögens	556.858,26 €

Bei dem Bilanzposten Maschinen, technische Anlagen und Fahrzeuge handelt es sich um bewegliches Anlagevermögen.

Maschinen und technische Anlagen dienen unmittelbar der Leistungserstellung und sind selbstständig nutzbar und bewertbar. Außerdem sind sie nicht fest mit einem Gebäude verbunden. Hierzu gehören Betriebsvorrichtungen wie z. B. Druckmaschinen, Lastenaufzüge, Tresoranlagen, Blockheizkraftwerke, etc.

Fahrzeuge dienen der Beförderung von Personen und Waren. Hier sind nicht nur die marktüblichen Fahrzeuge wie PKW, Bus usw. zu aktivieren, sondern auch die kommunalspezifischen Sonderfahrzeuge wie z. B. Friedhofsbagger, Einsatzfahrzeuge der Feuerwehr oder Kehrmaschinen.

Zur Betriebs- und Geschäftsausstattung gehören alle Vermögensgegenstände, die dem allgemeinen Geschäftsbetrieb der Gemeinde, d.h. der üblichen allgemeinen Verwaltungstätigkeit dienen. Zum Beispiel zählen hierzu Einrichtungsgegenstände der Büros (PC, Büromöbel, Drucker), und anderer öffentlicher Einrichtungen wie Schulen und Kindergärten (Spielzeug, mobile Tafeln, usw.).

Geleistete Anzahlungen bezeichnen die geldlichen Vorleistungen der Gemeinde auf noch zu erhaltende Sachanlagen. Es handelt sich um ein „schwebendes Geschäft“, da noch kein fertiggestellter Vermögensgegenstand zur Verfügung steht. Nach Erfüllung des Vertrages ist die Sachanlage zu aktivieren und die Anzahlung zu verrechnen.

Bei den Anlagen im Bau handelt es sich um Vermögensgegenstände des Sachvermögens, die sich zum Bilanzstichtag noch in der Herstellung befinden und noch nicht fertig gestellt sind. Es werden alle Aufwendungen zur Herstellung als sogenannte „Anlagen im Bau“ aktiviert, die bis zum Bilanzstichtag für noch nicht fertig gestellte Anlagen entstanden sind. Diese werden nicht abgeschrieben. Nach Abschluss der Baumaßnahme wird diese Bilanzposition auf ein entsprechendes Bilanzkonto umgebucht. Es erfolgt also ein Aktivtausch. Bei der Gemeinde Niedereschach lagen zum Bilanzstichtag Anlagen im Bau für 4.024.524,16 € vor.

### 3.3.1.1.3. Finanzvermögen 4.591.714,68 €

Forderungen und Verbindlichkeiten sind zu dem Zeitpunkt zu bilanzieren, zu dem sie dem Grunde und der Höhe nach konkret feststehen. Verbindlichkeiten sind zu ihrem Rückzahlungsbetrag (Erfüllungsbetrag) zu bilanzieren; eine Abzinsung findet nicht statt. Beteiligungen werden mit den Anschaffungskosten bilanziert. Es erfolgt dabei keine planmäßige Abschreibung. Eine Beteiligung (vgl. § 103 und 103a GemO) im gemeindefinanzwirtschaftlichen Sinn liegt – wie bereits in der Vergangenheit und somit im NKHR unverändert – vor, wenn die Gemeinde Anteile an einem rechtlich selbstständigen Unternehmen mit der Absicht erwirbt, einen dauerhaften Einfluss auf die Betriebsführung des Unternehmens zur Aufgabenerfüllung auszuüben.

Eine sonstige Beteiligung der Kommune liegt vor, wenn sie keinen beherrschenden Einfluss auf das Unternehmen ausüben kann, jedoch zum Aufbau einer Geschäftsbeziehung Anteile hält.

Beteiligungen können in Abhängigkeit von den gemeindefinanzwirtschaftlichen Bestimmungen (§§ 102 ff. GemO) bestehen an:

- Kapitalgesellschaften (AG, KGaA, GmbH)
- Personengesellschaften (z.B. GmbH & Co. KG)
- Unternehmen ausländischer privater Rechtsformen.

Beteiligungen werden grundsätzlich mit den Anschaffungskosten bilanziert. Als Anschaffungskosten kommen drei Werte in Betracht: die Bareinlage (Betrag der Einlage), die Sacheinlage (Wert des Einlageobjektes bei der Beteiligung) oder Dienstleistungen.

Als Anschaffungsnebenkosten kommen insbesondere Beurkundungs- und Eintragungsgebühren, Kosten einer Gründungsprüfung, Druckkosten (Aktienurkunden) und Maklerprovisionen in Betracht. Zu den Anschaffungsnebenkosten gehören daneben nicht: Beratungs- und Gutachterkosten, wenn die Aufwendungen vor dem endgültigen Entschluss entstanden sind, den Vermögensgegenstand zu erwerben. Bei Kapitalherabsetzungen ist der Wert der Beteiligung bei der Kommune entsprechend zu reduzieren.

Folgende sonstigen Beteiligungen liegen bei der Gemeinde Niedereschach zum 31.12.2021 vor:

	<b>Bilanzwert</b>
Badischer Gemeinde-Versicherungsverband BGV	900,00 €
Baugenossenschaft Familienheim	8.150,00 €
Volksbank eG – Die Gestalterbank	450,00 €
Neue Energien Projektgesellschaft mbH Solar 2000 Niedereschach KG	7.500,00 €
Kommunale Informationsverarbeitung Reutlingen- Ulm Zweckverband	9.453,10 €
Bürger-Energie-Niedereschach e.G. i. G. (BEN)	20.000,00 €

Als Sondervermögen sind die wirtschaftlich oder organisatorisch verselbstständigten Einrichtungen ohne eigene Rechtspersönlichkeit nach § 96 Abs.1 GemO anzusetzen. Wegen der Zweckbindung ist das Sondervermögen gesondert zum anderen Vermögen zu bilanzieren.

Wichtigstes Beispiel ist das Vermögen der Eigenbetriebe der Gemeinde, das Vermögen der rechtlich unselbstständige Versorgungs- und Versicherungseinrichtungen sowie rechtlich unselbstständige örtliche Stiftungen. Auch fällt unter das Sondervermögen das sogenannte Gemeindegliedervermögen.

Bei Gemeindegliedervermögen handelt es sich um Vermögen der Gemeinde, dessen Ertrag nicht der Gemeinde, sondern einem oder mehreren sonstigen Berechtigten zusteht. Es handelt sich hierbei um ein Nutzungsrecht, das auf einer Satzung der Gemeinde beruht oder durch Gewohnheitsrecht entstanden ist. Nicht darunter fallen Realgemeinderechte und Waldgenossenschaften. Es geht auch darum, dass bei diesen Gemeinschaften das zivilrechtliche Eigentum nicht bei der Gemeinde liegt.

Wenn die Gemeinde Stiftungsverwalterin ist, so handelt sie in Erfüllung dieser Aufgaben im Namen und für Rechnung der Stiftung. Eine Aufnahme in die Bilanz der Kommune erfolgt deshalb nicht, da die Kommune lediglich Stiftungsverwalterin ist.

Hierunter fällt bei der Gemeinde Niedereschach zum Bilanzstichtag ausschließlich der Eigenbetrieb Wasserversorgung mit einem Stammkapital i. H. v. 250.000 €.

Ausleihungen sind ausschließlich Finanzforderungen der Kommune, die durch Hingabe von Kapital erworben wurden. Zu den Ausleihungen zählen vor allem die Darlehen. Die Bedingungen einer Ausleiher werden zwischen der Kommune als Kreditgeber und dem Kreditnehmer ausgehandelt. Eine Ausleiher ist eine unbedingte Verbindlichkeit gegenüber der Kommune, die bei Fälligkeit zurückgezahlt werden muss und dem Geschäftsbetrieb der Gemeinde langfristig dienen sollen. Beispiele sind langfristige Darlehen an Eigenbetriebe, Vereine, Grund- und Rentenschulden sowie Hypotheken. Sie müssen eine Mindestlaufzeit von über einem Jahr haben. Nicht zu den Ausleihungen gehören langfristige Forderungen aus Lieferungen und Leistungen. Ausleihungen sind ausschließlich finanzielle Forderungen, nicht aber Waren- und Leistungsforderungen. Im NKHR sind die Ausleihungen dem Finanzvermögen zugeordnet (§ 52 Abs.3 Nr. 1.3.4 GemHVO). Mangels Spezialregelung zum Finanzvermögen gelten die allgemeinen Grundsätze.

Außerdem gilt auch hier: Verbindlichkeiten sind zu Ihrem Rückzahlungsbetrag (Erfüllungsbetrag) zu bilanzieren; eine Abzinsung findet nicht statt.

Auch Genossenschaftsanteile gehören zu den Ausleihungen.

Bei der Gemeinde Niedereschach liegen zum Bilanzstichtag folgende Ausleihungen vor:

- Kassenkredit Eigenbetrieb Wasserversorgung 481.407,98 €
- Darlehen Fußballclub Kappel e.V. 4.000 €

Öffentlich-rechtliche Forderungen sind alle Gebühren, Beiträge und Steuern, die die Gemeinde einnimmt. Hinzu kommen auch öffentlich-rechtliche Entgelte wie Fremdenverkehrsbeiträge oder Kurtaxe.

Gebühren sind Entgelte für Leistungen der Gemeinde. Darunter fallen beispielsweise Verwaltungsgebühren, Benutzungsgebühren für öffentliche Einrichtungen und Anlagen oder

Inanspruchnahmen wirtschaftlicher Dienstleistungen. Bei Gebühren ist auch zu beachten, dass eine individuell zurechenbare Leistung geschuldet ist.

Zum Bilanzstichtag liegen öffentlich-rechtliche Forderungen i. H. v. 359.989,82 € vor.

Transferleistungen sind in Abgrenzung zu o.g. öffentlich-rechtlichen Forderungen Zahlungen ohne direkte Gegenleistung, die von der Gemeinde erbracht werden. Solche Leistungen sind typischerweise Sozialhilfe, Jugendhilfe und auch die Hilfen nach dem Asylbewerberleistungsgesetz sowie alle sonstigen Sozialleistungen. Auch die finanzielle Unterstützung von Vereinen fällt hierunter. Forderungen entstehen hier, wenn z. B. die Transferleistung zu Unrecht gewährt wurde bzw. bestimmte Voraussetzungen für die Gewährung dieser Leistungen nicht (rechtzeitig) oder nur noch teilweise vorliegen. Die Gemeinde erlangt dadurch einen Rückforderungsanspruch gegenüber dem Dritten. Bei privatrechtlichen Transferleistungen gilt dasselbe Prinzip. Forderungen aus Transferleistungen liegen bei der Gemeinde Niedereschach zum Bilanzstichtag keine vor.

Wenn Forderungen uneinbringlich geworden sind, beispielsweise durch Verjährung, Zwangsvollstreckung o. ä. muss die daraus folgende Niederschlagung bzw. der Erlass als Buchungsanordnung nach § 7 Abs.1 S.1 Nr.2 GemKVO umgesetzt werden. Konsequenz daraus ist, dass diese Ansprüche nicht mehr in der Bilanz ausgewiesen werden.

Eine privatrechtliche Forderung entsteht in der Regel durch einen privatrechtlichen Vertrag zwischen der Gemeinde und einem Dritten. Darunter fallen insbesondere Mietverträge, Pachtverträge und Kaufverträge. Hier gelten die unter der Bilanzposition „Öffentlich-rechtliche Forderungen, Forderungen aus Transferleistungen“ erläuterten Bilanzierungsvorschriften. Privatrechtliche Forderungen liegen zum Bilanzstichtag i. H. v. 26.611,12 € vor.

Liquide Mittel sind die Mittel in inländischer und ausländischer Währung, die in Bar- oder Buchgeld angesetzt werden. Über diese Mittel kann die Gemeinde in der Regel frei verfügen. Bar- und Buchgeldwerte werden unter der Position Liquide Mittel zusammengefasst. Als Sichteinlagen gelten Kontokorrent-, Tagesgeld und Sparguthaben bei Banken und Bausparkassen – wichtig ist immer das Kriterium der freien Verfügbarkeit der Mittel. Der Kassenbestand setzt sich aus der Hauptkasse, Handkassen oder sonstigen Nebenkassen zusammen. Liquide Mittel sind zu ihrem Nennwert zu bewerten. Zum Bilanzstichtag liegen bei der Gemeinde Niedereschach liquide Mittel i. H. v. 3,4 Mio. € vor.

### **3.3.1.2. Abgrenzungsposten 96.767,28 €**

Die aktive Rechnungsabgrenzung ist in § 250 HGB geregelt. Nach § 250 Abs.1 HGB sind als Rechnungsabgrenzungsposten (RAP) auf der Aktivseite der Bilanz Auszahlungen vor dem Abschlussstichtag auszuweisen, soweit sie einen Aufwand für eine bestimmte Zeit nach diesem Tag darstellen.

Rechnungsabgrenzungsposten sind selbstständige aktive Bilanzierungsgegenstände, die die Voraussetzungen eines Vermögensgegenstandes nicht erfüllen. Sie werden aus rein



abrechnungstechnischen Gründen gebildet und dienen sowohl dem Einblick in die Vermögenslage als auch dem Zweck der periodengerechten Ergebnisermittlung.

Unter die aktive Rechnungsabgrenzung fallen Aufwendungen, die bereits im abgelaufenen Haushaltsjahr im Voraus bezahlt und gebucht wurden, aber entweder nur zum Teil oder auch ganz wirtschaftlich dem neuen Haushaltsjahr zuzurechnen sind (vgl. § 48 GemHVO). Die Bildung der aktiven RAP erfolgt mit dem Betrag, der sich wirtschaftlich auf die Zeit nach dem Bilanzstichtag bezieht. Die Auflösung der aktiven Rechnungsabgrenzung und das Buchen des Aufwands erfolgt in dem wirtschaftlich zuzurechnenden Haushaltsjahr. Beispiele hierfür können Vertragsverhältnisse mit Dauerleistungscharakter wie bei Miet-, Pacht-, Kredit-, Arbeits- und Versicherungsverträgen sein. Auch das Januargehalt, das bei Beamten bereits im Dezember ausbezahlt wird, ist als aktiver Rechnungsabgrenzungsposten abzugrenzen.

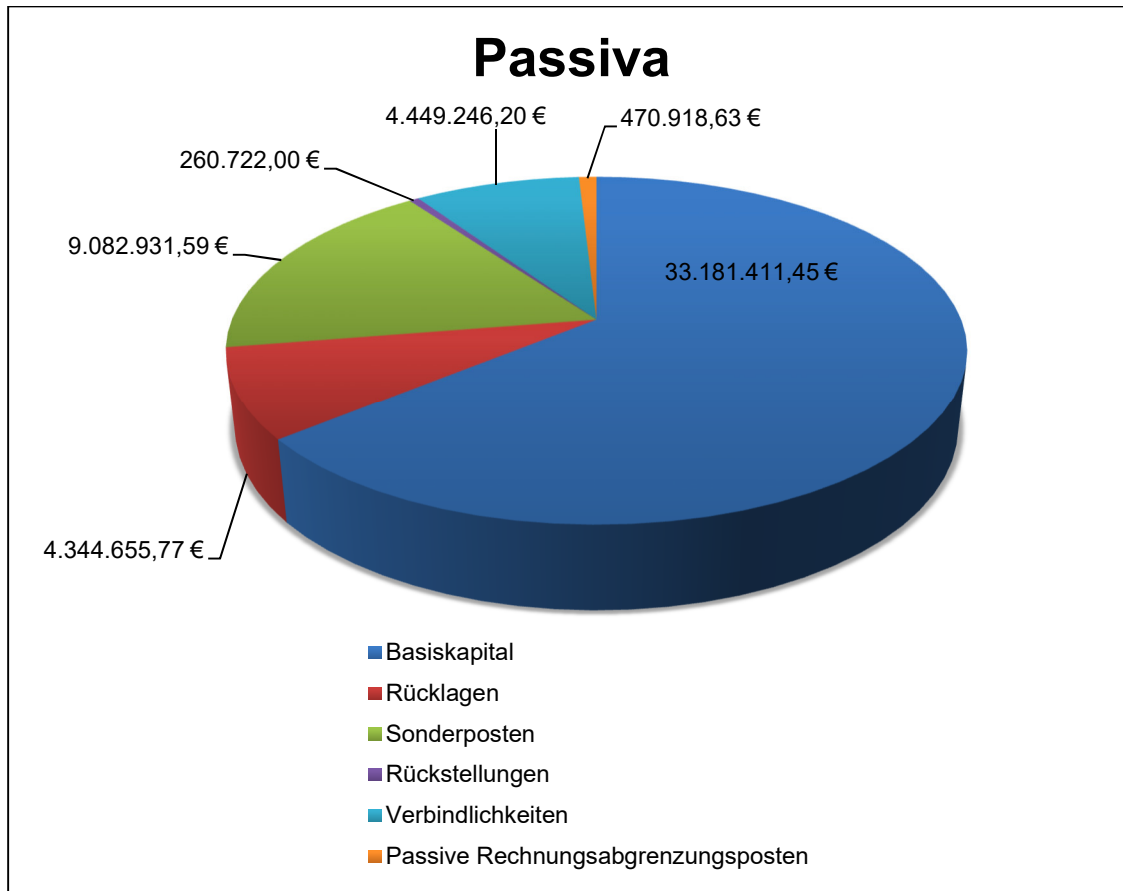
Sonderfälle sind hier BgA-Auszahlungen mit Umsatzsteuer als Lieferverbindlichkeit, das Disagio bei Kreditbeschaffungskosten, sowie geleistete Investitionszuschüsse, die entsprechend dem Zuwendungsverhältnis nach und nach aufgelöst werden sollen. Dies ist notwendig, damit diese nicht dem Vermögen der Gemeinde zugerechnet werden.

Aktive Rechnungsabgrenzungsposten wurden in Niedereschach für die im Januar 2022 fälligen Beamtengehälter i. H. v. 24.638,42 € gebildet.

Der Gesetzgeber eröffnete im Rahmen des NKHR ein Wahlrecht für die Bilanzierung von Sonderposten für geleistete Zuwendungen in der Eröffnungsbilanz. Dieses Wahlrecht wurde von der Gemeinde Niedereschach in Anspruch genommen. Da das Wahlrecht lediglich für die Eröffnungsbilanz gilt, sind in Folgebilanzen sämtliche geleisteten Investitionszuschüsse gem. § 40 Abs. 4 GemHVO als Sonderposten in der Vermögensrechnung auszuweisen und entsprechend der voraussichtlichen Nutzungsdauer aufzulösen. Zum Bilanzstichtag lagen geleistete Investitionszuschüsse i. H. v. 72.128,86 € vor.

### 3.3.2. Passiva

Die Passivseite der Bilanz beträgt 51.789.885,64 € und besteht aus dem Basiskapital, den Rücklagen, Sonderposten, Rückstellungen, Verbindlichkeiten sowie den passiven Rechnungsabgrenzungsposten.



#### 3.3.2.1. Eigenkapital 37.526.067,22 €

Das Eigenkapital (Kapitalposition) der Gemeinde setzt sich zusammen aus dem Basiskapital sowie den Rücklagen.

##### 3.3.2.1.1. Basiskapital 33.181.411,45 €

Das Basiskapital ist die bei Erstellung der Eröffnungsbilanz ermittelte Saldogröße, die später in den folgenden Jahresabschlussbilanzen fortgeschrieben wird. Ein Fehlbetrag im Ergebnishaushalt wird, wenn er nicht im Laufe der drei folgenden Jahre ausgeglichen werden kann, schließlich mit dem Basiskapital verrechnet. Dieses ist hiernach dauerhaft gemindert. Die Möglichkeit, das Basiskapital wieder „aufzufüllen“, besteht derzeit noch nicht. Überschüsse aus dem Ergebnishaushalt werden unter der Bilanzposition Rücklagen veranschlagt. Oberstes Ziel muss daher die Erhaltung des Basiskapitals sein. Nur dadurch wird die heutige Generation ihrer Verantwortung für nachfolgende Generationen gerecht. Denn die Themen „Intergenerativer Gerechtigkeit“ und „Nachhaltigkeit“ sind die zentralen Zielsetzungen, die durch die Umstellung von der Kameralistik zum NKHR erreicht werden sollen.

Sofern festgestellt wird, dass bei der Aufstellung der Eröffnungsbilanz fehlerhafte Wertansätze ermittelt wurden, können diese in folgenden Jahresabschlüssen noch korrigiert werden. Dies ist gem. § 63 GemHVO letztmals im dritten der überörtlichen Prüfung der Eröffnungsbilanz folgenden Jahresabschluss möglich. Von dieser Korrekturmöglichkeit musste im Jahresabschluss Gebrauch gemacht werden. Folgende Werte wurden korrigiert:

-	Nachaktivierung Kassenbestand Eigenbetrieb Wasserversorgung zum 31.12.2018	+61.892,07 €
---	---	--------------

Um diesen Betrag erhöht sich das Basiskapital.

### **3.3.2.1.2. Rücklagen 4.344.655,77 €**

Die Rücklagen des NKHR sind nicht vergleichbar mit der allgemeinen Rücklage des kameralen Haushaltsrechts. Deshalb durften auch nicht die kameralen allgemeinen Rücklagen in die Eröffnungsbilanz aufgenommen werden. Die kamurale „allgemeine Rücklage“ stellt eine Form von Finanzierungsmittelfonds dar, während im NKHR unter „Rücklagen“ Passivpositionen zu verstehen sind, die Auskunft über Zusammensetzung und Herkunft eines Teils der Kapitalposition geben. Die Rücklagearten ergeben sich aus § 23 GemHVO.

Rücklagen werden aus Überschüssen des ordentlichen Ergebnisses bzw. des Sonderergebnisses gebildet. In den Folgejahren können sie zur Deckung evtl. entstandener Fehlbeträge genutzt werden.

Das positive ordentliche Ergebnis zum 31.12.2021 i. H. v. 768.317,93 € kann der Rücklage zugeführt werden. Das positive Sonderergebnis i. H. v. 201.439,69 € wird der Rücklage des Sonderergebnisses zugeführt.

Somit bestehen zum 31.12.2021 folgende Rücklagen:

- Rücklagen aus Überschüssen des ordentlichen Ergebnisses: 4.139.819,57 €
- Rücklagen aus Überschüssen des Sonderergebnisses: 204.836,20 €

Nach § 23 GemHVO können als „zweckgebundene Rücklagen“ Rücklagen für besondere Zwecke gebildet werden. Darunter fallen zum Beispiel Rücklagen für rechtlich unselbstständige Stiftungen. Die Eigenkapitalmehrung der Gemeinde aus dem Stiftungsgeschäft ist somit nicht frei verfügbar. Bei der Gemeinde Niedereschach wurden zum 31.12.2021 keine zweckgebundenen Rücklagen gebildet.

### **3.3.2.2. Sonderposten 9.082.931,59 €**

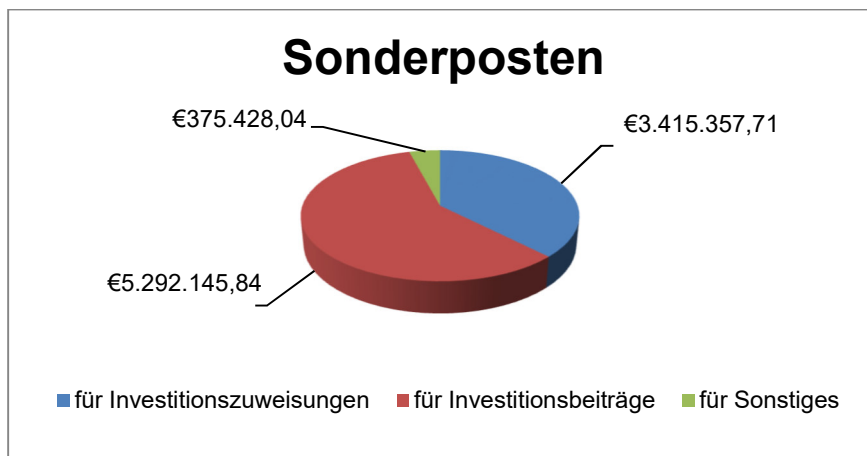
Erhaltene Zuwendungen stellen nach ihrer Verwendung kein Fremdkapital mehr dar. Sie sind aber aufgrund ihrer langfristigen Zweckbindung auch nicht als Eigenkapital anzusehen. Deshalb sind die Sonderposten weder eindeutig dem Fremdkapital noch dem Eigenkapital zuzuordnen.

Grundsätzlich hat die Kommune die Wahl zwischen einer Bewertung der bezuschussten Vermögensgegenstände nach der Brutto- oder Nettomethode. Bei der Bruttomethode, welche die Regel darstellen sollte, wird der Vermögensgegenstand i. H. d. Anschaffungskosten

aktiviert. Zusätzlich wird auf der Passivseite ein Sonderposten i. H. d. Zuschusses gebildet, welcher entsprechend der Abschreibung des korrespondierenden Vermögensgegenstandes stückweise aufgelöst wird. Bei der Nettomethode wird der bezuschusste Vermögensgegenstand abzüglich des Zuschussbetrages auf der Aktivseite bilanziert. Es wird folglich kein Sonderposten gebildet. Die Gemeinde Niedereschach bewertet nach der Bruttomethode.

Kapitalzuschüsse, die kameral als nicht aufzulösender Zuschuss ausgewiesen wurden, sind unter den zweckgebundenen Rücklagen darzustellen.

Die Bilanzposition wird untergliedert in Sonderposten für Investitionszuweisungen, Sonderposten für Investitionsbeiträge und sonstige Sonderposten (§ 52 Abs.4 Nr.2 GemHVO).



#### **3.3.2.2.1. Sonderposten für Investitionszuweisungen 3.415.357,71 €**

Zu den Sonderposten für Investitionszuweisungen zählen alle von öffentlichen Bereichen erhaltenen Mittel für Investitionen, also insbesondere Zuschüsse für kommunale Bau- und Sanierungsmaßnahmen.

#### **3.3.2.2.2. Sonderposten für Investitionsbeiträge 5.292.145,84 €**

Die Bilanzposition Sonderposten für Investitionsbeiträge weist sämtliche Abwasser- und Erschließungsbeiträge nach §§ 20 ff, 33 KAG und BauGB aus.

#### **3.3.2.2.3. Sonderposten für Sonstiges 375.428,04 €**

Zu den sonstigen Sonderposten gehören sämtliche Sonderposten in Zusammenhang mit unentgeltlichem Erwerb, v. a. Sachschenkungen und Geldspenden mit investivem Verwendungszweck. Unter den unentgeltlichen Erwerb fallen alle Geschäftsvorfälle / Vorgänge, bei denen die Kommune Vermögensgegenstände ohne finanzielle oder sonstige materielle Gegenleistung (z. B. Tausch) erhält.

In Folge der Zweckbindung muss in einem weiteren Schritt ein Sachvermögenszugang erfolgen (Aktivtausch). Geldspenden mit einem konsumtiven oder ohne Verwendungszweck werden in der Ergebnisrechnung verbucht.

Spenden im investiven Bereich werden entsprechend der Höhe der Spendenbescheinigung passiviert. Die Auflösung erfolgt analog der Abschreibung des erworbenen Vermögensgegenstandes.

### **3.3.2.3. Rückstellungen 260.722,00 €**

Rückstellungen werden unterschieden in Verbindlichkeits- und Aufwandsrückstellungen. Bei den Verbindlichkeitsrückstellungen handelt es sich um ungewisse Verpflichtungen gegenüber Dritten. Aufwandsrückstellungen werden ausschließlich für die Verpflichtungen der bilanzierenden Einheit gegen sich selbst („Innenverpflichtungen“) gebildet.

Ein Beispiel für eine Aufwandsrückstellung wäre z. B. die Instandhaltungsrückstellung. Außerdem ist bei den Rückstellungen zwischen Pflicht- und Wahrrückstellungen zu unterscheiden. In der Regel sind Rückstellungen abzuzinsen. Jedoch gilt bei kurz- und mittelfristigen Rückstellungen eine Vereinfachung. Diese müssen nicht abgezinst werden.

Da die Bildung einer Rückstellung einen ergebniswirksamen Aufwand auslöst, ist sie im Ergebnishaushalt zu veranschlagen.

Für den Fall des Eintritts der Fälligkeit der Verbindlichkeit oder Aufwendung ist die Liquidität zu sichern und somit in der Finanzrechnung zu berücksichtigen.

Rückstellungen werden über die Inanspruchnahme oder durch Auflösung abgebaut. Sie dürfen nur aufgelöst werden, soweit der Grund dafür entfallen ist (§ 41 Abs.3 GemHVO). Das ist der Fall, wenn klar ist, dass keine Inanspruchnahme mehr droht. Rückstellungen sind ergebniswirksam aufzulösen.

Bei der Gemeinde Niedereschach lagen zum 31.12.2021 Pflichtrückstellungen in Form von Gebührenüberschussrückstellungen vor. Auf die Bildung von Wahrrückstellungen wurde analog der Eröffnungsbilanz und den bisherigen Jahresabschlüssen verzichtet.

#### **3.3.2.3.1. Lohn- und Gehaltsrückstellungen 0,00 €**

Darunter fallen vor allem Rückstellungen für die Freistellung von der Arbeit im Rahmen der Altersteilzeit.

Lohn- und Gehaltsrückstellungen sind in der Regel mittelfristig und somit nicht abzuzinsen. Es gibt zwei Altersteilzeitmodelle, das Teilzeitmodell und das Blockzeitmodell. Jedoch ist nur beim Blockzeitmodell eine Rückstellung zu bilden.

Zu den Rückstellungen für ähnliche Maßnahmen gehören beispielsweise das Sabbatjahr. Bei Rückstellungen für geleistete Überstunden und nicht genommene Urlaubstage handelt es sich um eine Wahrrückstellung, welche bei der Gemeinde Niedereschach nicht in Anspruch genommen wird.

Das NKHR übernimmt mit der Pflicht der Bildung der Altersteilzeitrückstellung die Vorschriften des Handelsgesetzbuches.

Wichtig ist, dass die Rückstellungen nicht zu hoch gebildet werden, da sonst die Differenz (Auflösungsbetrag) als nicht zahlungswirksamer Ertrag zu erfassen ist.

Zum Bilanzstichtag lagen keine Rückstellungen vor.

### **3.3.2.3.2. Gebührenüberschussrückstellungen 260.722,00 €**

Am Ende des Gebührenbemessungszeitraums entstehende Kostenüberdeckungen sind in den Gebührenkalkulationen der folgenden fünf Jahre zwingend gebührenmindernd zu berücksichtigen. Damit hat die Kostenüberdeckung den Charakter einer Verbindlichkeit gegenüber dem Gebührenzahler und ist daher bilanziell zu berücksichtigen. Liegt eine Unterdeckung aus Vorjahren vor, so wird diese mit der Überdeckung verrechnet und die Rückstellung vermindert sich entsprechend. Da es sich um kurzfristige Rückstellungen handelt, muss nicht abgezinst werden.

Bei der Gemeinde Niedereschach lagen zum 31.12.2021 ausgleichspflichtige Gebührenüberschüsse i. H. v. 260.722,00 € bei der Abwasserbeseitigung vor, welche als Rückstellung passiviert wurden.

### **3.3.2.4. Verbindlichkeiten 4.449.246,20 €**

Als Verbindlichkeiten sind die am Abschlussstichtag der Höhe und der Fälligkeit nach feststehenden Verpflichtungen der Gemeinde auszuweisen. Grundsätzlich sind sämtliche Verbindlichkeiten zu passivieren, um dem Grundsatz der Vollständigkeit gerecht zu werden. Sie sind zum Abschlussstichtag einzeln zu bewerten.

Der Ausweis der Verbindlichkeiten bestimmt sich nach der Art der Verbindlichkeit. Die Zuordnung bestimmt sich durch den Kontenplan. Man unterscheidet außerdem zwischen Verbindlichkeiten und Anleihen.

#### **3.3.2.4.1. Verbindlichkeiten aus Kreditaufnahmen 2.012.500,00 €**

Im doppischen Rechnungswesen gelten Kassenkredite und Finanzierungskredite für Investitionen als Verbindlichkeiten. Diese werden bilanziell einheitlich behandelt und zusammengefasst ausgewiesen.

Kredite sind nur in Höhe des Rückzahlungsbetrages zu passivieren, auch wenn der Gemeinde nicht der volle Rückzahlungsbetrag zugeflossen ist. Einen zwar eingeräumten, aber nicht oder nicht in voller Höhe in Anspruch genommenen Kredit als Verbindlichkeit zu passivieren, ist unzulässig.

Der Unterschiedsbetrag (z. B. Disagio) darf entsprechend § 48 Abs.3 GemHVO als Rechnungsabgrenzungsposten auf der Aktivseite ausgewiesen und über die Laufzeit der Verbindlichkeiten aufwandswirksam aufgelöst werden, da es sich um zinsähnliche Aufwendungen handelt. Alternativ kann der Unterschiedsbetrag auch unmittelbar als ordentlicher Aufwand behandelt werden.

Zum Bilanzstichtag liegen bei der Gemeinde Niedereschach ein Finanzierungskredit bei der Investitionsbank Schleswig-Holstein mit einem Restbetrag i. H. v. 212.500 € und ein Finanzierungskredit bei der Deutschen Kreditbank AG Potsdam mit einem Restbetrag i. H. v. 1.800.000 € vor.

#### **3.3.2.4.2. Verbindlichkeiten, die Kreditaufnahmen wirtschaftlich gleichkommen 1.373.398,16 €**

Eine solche Verbindlichkeit liegt für die Sonderfinanzierung des Gewerbegebiets „Zwischen den Wegen II“ vor, wofür Anfang 2020 ein Vertrag mit der LBBW geschlossen wurde. Danach wird der eingeräumte „Kredit“ immer erst für die tatsächlich notwendigen Zahlungen in Anspruch genommen. Bis zum 31.12.2021 beliefen sich diese auf knapp 1,4 Mio. €.

#### **3.3.2.4.3. Verbindlichkeiten aus Lieferungen und Leistungen 283.616,91 €**

Zu den Verbindlichkeiten aus Lieferungen und Leistungen zählen die Verpflichtungen aus gegenseitigen Verträgen, bei denen die Erbringung der Leistung der Kommune noch aussteht. Als vertragliche Vereinbarungen kommen insbesondere Kauf- und Werkverträge sowie Dienstleistungsverträge in Betracht. Diese Verbindlichkeiten aus Lieferungen und Leistungen werden gesondert ausgewiesen.

Hierbei ist zu beachten, dass Forderungen an Dienstleister oder Lieferanten auf Grund des Saldierungsverbots nicht mit Verbindlichkeiten aus Lieferungen und Leistungen verrechnet werden dürfen. Aufgrund des Bruttoprinzips setzt die Kommune den ausstehenden Rechnungsbetrag einschließlich Umsatzsteuer als Verbindlichkeit an. Die Lieferantenverbindlichkeit ist grundsätzlich mit dem Rechnungsbetrag einzubuchen. Bei Inanspruchnahme des Skontos mindert sich die Verbindlichkeit.

Bei der Gemeinde Niedereschach lagen zum Bilanzstichtag Verbindlichkeiten aus Lieferungen und Leistungen i. H. v. 283.616,91 € vor. Diese rühren insbesondere aus Lieferantenrechnungen die entsprechend der korrekten Periodenzuordnung noch im Jahr 2021 gebucht wurden, der Mittelabfluss allerdings erst im Jahr 2022 erfolgte.

#### **3.3.2.4.4. Verbindlichkeiten aus Transferleistungen 16.597,06 €**

Hierunter fallen die Abrechnungen anderer Gemeinden für den interkommunalen Kostenausgleich bei den Kindergärten und die Schlusszahlungen des katholischen sowie der Vereinskinderergärten für das Jahr 2021. Auch diese Abrechnungen wurden entsprechend der korrekten Periodenzuordnung noch im Jahr 2021 gebucht, der Mittelabfluss erfolgte allerdings erst im Jahr 2022.

#### **3.3.2.4.5. Sonstige Verbindlichkeiten 763.134,07 €**

Unter den sonstigen Verbindlichkeiten versteht man einen Sammel- und Auffangposten für die nicht gesondert auszuweisenden Verbindlichkeiten.

Zu den sonstigen Verbindlichkeiten gehören z. B. Steuerverbindlichkeiten und Verbindlichkeiten gegenüber Sozialversicherungsträgern. Die sonstigen Verbindlichkeiten sind im Zeitpunkt ihrer Begründung einzubuchen und in Höhe der tatsächlichen Zahlungsverpflichtung zu bilanzieren.

Sachleistungsverbindlichkeiten sind mit dem Betrag anzusetzen, der erforderlich wäre, um die Sachleistung mit einer Geldzahlung abzulösen.


Zu den sonstigen Verbindlichkeiten in Niedereschach gehören insbesondere die vorhandenen Mittel aus dem Sozialfond sowie die verkauften Standortgutscheine.

### 3.3.2.5. Passive Rechnungsabgrenzung 470.918,63 €

Ein Passiver Rechnungsabgrenzungsposten (PRAP) dient der periodengerechten Abgrenzung von Erträgen. Sie werden gebildet, wenn Einzahlungen eingehen, welche zum Teil oder komplett erst dem Folgejahr wirtschaftlich zuzurechnen sind. Das heißt, dass ein Passiver Rechnungsabgrenzungsposten erst nach Abschluss des Bilanzstichtags einen Ertrag für die Kommune darstellt. Hierunter fallen z. B. Miet-, Pacht- und Zinserträge. Besondere kommunale Abgrenzungsposten sind beispielsweise Grabnutzungsgebühren oder Geldspenden mit Verwendungszweck. Bei jährlich gleichbleibenden Beträgen kann von einer Abgrenzung abgesehen werden. Rechnungsabgrenzungsposten selbst werden nicht verzinst.

Bei der Gemeinde Niedereschach liegt der passive Rechnungsabgrenzungsposten für die Übernahme von Grabnutzungsgebühren zum Bilanzstichtag bei 350.651,82 €. Diese Summe ermittelt sich durch die eingenommenen Grabnutzungsgebühren der vergangenen Jahre, verteilt auf die Restlaufzeit der Grabnutzungsdauer. Ein weiterer Rechnungsabgrenzungsposten i. H. v. 120.266,81 € liegt vor für die Pachtzinsen aus dem Erbpachtvertrag für das Pflegeheim, welche ausschließlich für Unterhaltungszwecke des Pflegeheimes zu verwenden sind. Diese Position wurde in der Kameralistik über ein Unterkonto der allgemeinen Rücklage geführt.

Niedereschach, den 11.07.2022



---

Martin Ragg, Bürgermeister



---

Melanie Cziep, Fachbeamtin für  
das Finanzwesen





# Innere Verwaltung



## Produktgruppen

- 1110 Steuerung
- 1111 Organisation und Dokumentation kommunaler Willensbildung
- 1120 Organisation und EDV
- 1121 Personalwesen
- 1122 Finanzverwaltung, Kasse
- 1124 Gebäudemanagement, Techn. Immobilienmanagement
- 1125 Grünanlagen, Werkstätten und Fahrzeuge
- 1126 Zentrale Dienstleistungen
- 1133 Grundstücksmanagement

Jahresrechnung 2021 der Gemeinde Niedereschach

Teilergebnisrechnung mit Planvergleich Teilhaushalt 1 Innere Verwaltung							
Nr.	Bezeichnung	Ergebnis 2020	Fortgeschr. Ansatz 2021	Ergebnis 2021	Vergleich Ergebnis/Ansatz (Sp.3 - 2)	Ergänz. Festlegungen im HH-Vollzug	verfügbare Mittel abzgl. Ergebnis
EUR							
		1	2	3	4	5	6
1	Steuern und ähnliche Abgaben	0,00	0	0,00	0,00	0,00	0,00
2	Zuweisungen und Zuwendungen, Umlagen	0,00	0	0,00	0,00	0,00	0,00
3	Aufgelöste Investitionszuwendungen und -beiträge	15.738,73	15.739	15.738,73	-0,27	0,00	-0,27
4	Sonstige Transfererträge	0,00	0	0,00	0,00	0,00	0,00
5	Entgelte für öffentliche Leistungen oder Einrichtungen	2.138,27	3.400	3.667,97	267,97	0,00	267,97
6	Sonstige privatrechtliche Leistungsentgelte	149.407,46	128.420	118.728,22	-9.691,78	0,00	-9.691,78
7	Kostenerstattungen und Kostenumlagen	44.196,00	47.603	46.737,00	-866,00	0,00	-866,00
8	Zinsen und ähnliche Erträge	182,89	0	179,68	179,68	0,00	179,68
9	Aktivierete Eigenleistungen und Bestandveränderungen	0,00	0	23.407,00	23.407,00	0,00	23.407,00
10	Sonstige ordentliche Erträge	56.403,67	36.000	15.283,36	-20.716,64	0,00	-20.716,64
<b>11</b>	<b>Anteilige ordentliche Erträge (Summe aus Nummern 1 bis 10)</b>	<b>268.067,02</b>	<b>231.162</b>	<b>223.741,96</b>	<b>-7.420,04</b>	<b>0,00</b>	<b>-7.420,04</b>
12	Personalaufwendungen	-1.779.808,95	-1.902.996	-1.856.982,39	46.013,61	0,00	46.013,61
13	Versorgungsaufwendungen	0,00	0	0,00	0,00	0,00	0,00
14	Aufwendungen für Sach- und Dienstleistungen	-436.735,16	-415.850	-351.318,32	64.531,68	0,00	64.531,68
15	Abschreibungen	-170.979,16	-177.647	-182.699,82	-5.052,82	0,00	-5.052,82
16	Zinsen und ähnliche Aufwendungen	-226,57	0	-204,92	-204,92	0,00	-204,92
17	Transferaufwendungen	-4.035,51	-4.500	-4.245,30	254,70	0,00	254,70
18	Sonstige ordentliche Aufwendungen	-183.219,04	-211.068	-199.306,07	11.761,93	0,00	11.761,93
<b>19</b>	<b>Anteilige ordentliche Aufwendungen (Summe aus Nummern 12 bis 18)</b>	<b>-2.575.004,39</b>	<b>-2.712.061</b>	<b>-2.594.756,82</b>	<b>117.304,18</b>	<b>0,00</b>	<b>117.304,18</b>
<b>20</b>	<b>Anteiliges ordentliches Ergebnis (Saldo aus Nummern 11 und 19)</b>	<b>-2.306.937,37</b>	<b>-2.480.899</b>	<b>-2.371.014,86</b>	<b>109.884,14</b>	<b>0,00</b>	<b>109.884,14</b>
21	Erträge aus internen Leistungen	732.507,47	665.793	797.548,73	131.755,73	0,00	131.755,73
22	Aufwendungen für interne Leistungen	-82.016,00	-88.961	-123.809,00	-34.848,00	0,00	-34.848,00
23	Kalkulatorische Kosten	-344.153,23	-351.121	-405.836,89	-54.715,89	0,00	-54.715,89
<b>24</b>	<b>Kalkulatorisches Ergebnis (Saldo aus Nummern 21 bis 23)</b>	<b>306.338,24</b>	<b>225.711</b>	<b>267.902,84</b>	<b>42.191,84</b>	<b>0,00</b>	<b>42.191,84</b>
<b>25</b>	<b>Nettoreourcenbedarf/-überschuss (Saldo der Nummern 20 und 24)</b>	<b>-2.000.599,13</b>	<b>-2.255.188</b>	<b>-2.103.112,02</b>	<b>152.075,98</b>	<b>0,00</b>	<b>152.075,98</b>

Jahresrechnung 2021 der Gemeinde Niedereschach

Teilfinanzrechnung mit Planvergleich Teilhaushalt 1 Innere Verwaltung								
Nr.	Bezeichnung	Ergebnis 2020	Fortgeschr. Ansatz 2021	Ergebnis 2021	Vergleich Ergebnis/Ansatz (Sp.3 - 2)	Ergänz. Festlegungen im HH-Vollzug	verfügbare Mittel abzgl. Ergebnis	Ermächtig.-übertragung nach 2022
EUR								
		1	2	3	4	5	6	7
1	Summe der Einzahlungen aus laufender Verwaltungstätigkeit (ohne außerordentliche zahlungswirksame Erträge aus Vermögensveräußerung)	208.004,76	215.423	281.786,81	66.363,81	0,00	66.363,81	0
2	Summe der Auszahlungen aus laufender Verwaltungstätigkeit	-2.391.299,04	-2.534.414	-2.361.597,99	172.816,01	0,00	172.816,01	0
<b>3</b>	<b>Anteiliger Zahlungsmittelüberschuss/-bedarf aus laufender Verwaltungstätigkeit (Saldo aus Nummer 1 und 2)</b>	<b>-2.183.294,28</b>	<b>-2.318.991</b>	<b>-2.079.811,18</b>	<b>239.179,82</b>	<b>0,00</b>	<b>239.179,82</b>	<b>0</b>
4	Einzahlungen aus Investitionszuwendungen	0,00	0	4.400,00	4.400,00	0,00	4.400,00	0
5	Einzahlungen aus Investitionsbeiträgen und ähnlichen Entgelten für Investitionstätigkeit	0,00	0	0,00	0,00	0,00	0,00	0
6	Einzahlungen aus der Veräußerung von Sachvermögen	224.074,73	433.000	200.704,32	-232.295,68	0,00	-232.295,68	0
7	Einzahlungen aus der Veräußerung von Finanzvermögen	0,00	0	0,00	0,00	0,00	0,00	0
8	Einzahlungen für sonstige Investitionstätigkeit	0,00	0	0,00	0,00	0,00	0,00	0
<b>9</b>	<b>Summe der Einzahlungen aus Investitionstätigkeit (Summe aus Nummer 4 bis 8)</b>	<b>224.074,73</b>	<b>433.000</b>	<b>205.104,32</b>	<b>-227.895,68</b>	<b>0,00</b>	<b>-227.895,68</b>	<b>0</b>
10	Auszahlungen für den Erwerb von Grundstücken und Gebäuden	-344.482,83	-280.000	-17.287,08	262.712,92	0,00	262.712,92	0
11	Auszahlungen für Baumaßnahmen	0,00	0	0,00	0,00	0,00	0,00	0
12	Auszahlungen für den Erwerb von beweglichem Sachvermögen	-96.144,22	-75.000	-79.692,96	-4.692,96	0,00	-4.692,96	0
13	Auszahlungen für den Erwerb von Finanzvermögen	-50,00	0	0,00	0,00	0,00	0,00	0
14	Auszahlungen für Investitionsförderungsmaßnahmen	0,00	0	0,00	0,00	0,00	0,00	0
15	Auszahlungen für den Erwerb von immateriellen Vermögensgegenständen	-6.899,48	0	0,00	0,00	0,00	0,00	0
<b>16</b>	<b>Summe der Auszahlungen aus Investitionstätigkeit (Summe aus Nummer 10 bis 15)</b>	<b>-447.576,53</b>	<b>-355.000</b>	<b>-96.980,04</b>	<b>258.019,96</b>	<b>0,00</b>	<b>258.019,96</b>	<b>0</b>
<b>17</b>	<b>Anteiliger Finanzierungsmittelüberschuss/-bedarf aus Investitionstätigkeit (Saldo aus Nummer 9 und 16)</b>	<b>-223.501,80</b>	<b>78.000</b>	<b>108.124,28</b>	<b>30.124,28</b>	<b>0,00</b>	<b>30.124,28</b>	<b>0</b>
<b>18</b>	<b>Anteiliger Finanzierungsmittelüberschuss/-bedarf (Summe aus Nummer 3 und 17)</b>	<b>-2.406.796,08</b>	<b>-2.240.991</b>	<b>-1.971.686,90</b>	<b>269.304,10</b>	<b>0,00</b>	<b>269.304,10</b>	<b>0</b>

Jahresrechnung 2021 der Gemeinde Niedereschach

Teilergebnisrechnung mit Planvergleich Produktgruppe 1110 Steuerung - [THH 1]							
Nr.	Bezeichnung	Ergebnis 2020	Fortgeschr. Ansatz 2021	Ergebnis 2021	Vergleich Ergebnis/Ansatz (Sp.3 - 2)	Ergänz. Festlegungen im HH-Vollzug	verfügbare Mittel abzgl. Ergebnis
EUR							
		1	2	3	4	5	6
1	Steuern und ähnliche Abgaben	0,00	0	0,00	0,00	0,00	0,00
2	Zuweisungen und Zuwendungen, Umlagen	0,00	0	0,00	0,00	0,00	0,00
3	Aufgelöste Investitionszuwendungen und -beiträge	0,00	0	0,00	0,00	0,00	0,00
4	Sonstige Transfererträge	0,00	0	0,00	0,00	0,00	0,00
5	Entgelte für öffentliche Leistungen oder Einrichtungen	0,00	0	0,00	0,00	0,00	0,00
6	Sonstige privatrechtliche Leistungsentgelte	8,40	50	0,00	-50,00	0,00	-50,00
7	Kostenerstattungen und Kostenumlagen	4.400,00	4.400	4.400,00	0,00	0,00	0,00
8	Zinsen und ähnliche Erträge	0,00	0	0,00	0,00	0,00	0,00
9	Aktivierete Eigenleistungen und Bestandveränderungen	0,00	0	0,00	0,00	0,00	0,00
10	Sonstige ordentliche Erträge	15.255,44	0	0,00	0,00	0,00	0,00
<b>11</b>	<b>Anteilige ordentliche Erträge (Summe aus Nummern 1 bis 10)</b>	<b>19.663,84</b>	<b>4.450</b>	<b>4.400,00</b>	<b>-50,00</b>	<b>0,00</b>	<b>-50,00</b>
12	Personalaufwendungen	-274.040,90	-255.511	-259.040,72	-3.529,72	0,00	-3.529,72
13	Versorgungsaufwendungen	0,00	0	0,00	0,00	0,00	0,00
14	Aufwendungen für Sach- und Dienstleistungen	-6.774,23	-13.700	-6.079,71	7.620,29	0,00	7.620,29
15	Abschreibungen	0,00	0	0,00	0,00	0,00	0,00
16	Zinsen und ähnliche Aufwendungen	0,00	0	0,00	0,00	0,00	0,00
17	Transferaufwendungen	0,00	0	0,00	0,00	0,00	0,00
18	Sonstige ordentliche Aufwendungen	-38.917,02	-43.740	-38.004,18	5.735,82	0,00	5.735,82
<b>19</b>	<b>Anteilige ordentliche Aufwendungen (Summe aus Nummern 12 bis 18)</b>	<b>-319.732,15</b>	<b>-312.951</b>	<b>-303.124,61</b>	<b>9.826,39</b>	<b>0,00</b>	<b>9.826,39</b>
<b>20</b>	<b>Anteiliges ordentliches Ergebnis (Saldo aus Nummern 11 und 19)</b>	<b>-300.068,31</b>	<b>-308.501</b>	<b>-298.724,61</b>	<b>9.776,39</b>	<b>0,00</b>	<b>9.776,39</b>
21	Erträge aus internen Leistungen	23.100,00	23.000	24.285,00	1.285,00	0,00	1.285,00
22	Aufwendungen für interne Leistungen	0,00	0	0,00	0,00	0,00	0,00
23	Kalkulatorische Kosten	0,00	0	0,00	0,00	0,00	0,00
<b>24</b>	<b>Kalkulatorisches Ergebnis (Saldo aus Nummern 21 bis 23)</b>	<b>23.100,00</b>	<b>23.000</b>	<b>24.285,00</b>	<b>1.285,00</b>	<b>0,00</b>	<b>1.285,00</b>
<b>25</b>	<b>Nettoreourcenbedarf/-überschuss (Saldo der Nummern 20 und 24)</b>	<b>-276.968,31</b>	<b>-285.501</b>	<b>-274.439,61</b>	<b>11.061,39</b>	<b>0,00</b>	<b>11.061,39</b>

Jahresrechnung 2021 der Gemeinde Niedereschach

Teilfinanzrechnung mit Planvergleich Produktgruppe 1110 Steuerung - [THH 1]								
Nr.	Bezeichnung	Ergebnis 2020	Fortgeschr. Ansatz 2021	Ergebnis 2021	Vergleich Ergebnis/Ansatz (Sp.3 - 2)	Ergänz. Festlegungen im HH-Vollzug	verfügbare Mittel abzgl. Ergebnis	Ermächtig.-übertragung nach 2022
EUR								
		1	2	3	4	5	6	7
1	Summe der Einzahlungen aus laufender Verwaltungstätigkeit (ohne außerordentliche zahlungswirksame Erträge aus Vermögensveräußerung)	4.408,40	4.450	4.400,00	-50,00	0,00	-50,00	0
2	Summe der Auszahlungen aus laufender Verwaltungstätigkeit	-320.840,15	-312.951	-303.614,61	9.336,39	0,00	9.336,39	0
<b>3</b>	<b>Anteiliger Zahlungsmittelüberschuss/-bedarf aus laufender Verwaltungstätigkeit (Saldo aus Nummer 1 und 2)</b>	<b>-316.431,75</b>	<b>-308.501</b>	<b>-299.214,61</b>	<b>9.286,39</b>	<b>0,00</b>	<b>9.286,39</b>	<b>0</b>
4	Einzahlungen aus Investitionszuwendungen	0,00	0	0,00	0,00	0,00	0,00	0
5	Einzahlungen aus Investitionsbeiträgen und ähnlichen Entgelten für Investitionstätigkeit	0,00	0	0,00	0,00	0,00	0,00	0
6	Einzahlungen aus der Veräußerung von Sachvermögen	0,00	0	0,00	0,00	0,00	0,00	0
7	Einzahlungen aus der Veräußerung von Finanzvermögen	0,00	0	0,00	0,00	0,00	0,00	0
8	Einzahlungen für sonstige Investitionstätigkeit	0,00	0	0,00	0,00	0,00	0,00	0
<b>9</b>	<b>Summe der Einzahlungen aus Investitionstätigkeit (Summe aus Nummer 4 bis 8)</b>	<b>0,00</b>	<b>0</b>	<b>0,00</b>	<b>0,00</b>	<b>0,00</b>	<b>0,00</b>	<b>0</b>
10	Auszahlungen für den Erwerb von Grundstücken und Gebäuden	0,00	0	0,00	0,00	0,00	0,00	0
11	Auszahlungen für Baumaßnahmen	0,00	0	0,00	0,00	0,00	0,00	0
12	Auszahlungen für den Erwerb von beweglichem Sachvermögen	0,00	0	0,00	0,00	0,00	0,00	0
13	Auszahlungen für den Erwerb von Finanzvermögen	0,00	0	0,00	0,00	0,00	0,00	0
14	Auszahlungen für Investitionsförderungsmaßnahmen	0,00	0	0,00	0,00	0,00	0,00	0
15	Auszahlungen für den Erwerb von immateriellen Vermögensgegenständen	0,00	0	0,00	0,00	0,00	0,00	0
<b>16</b>	<b>Summe der Auszahlungen aus Investitionstätigkeit (Summe aus Nummer 10 bis 15)</b>	<b>0,00</b>	<b>0</b>	<b>0,00</b>	<b>0,00</b>	<b>0,00</b>	<b>0,00</b>	<b>0</b>
<b>17</b>	<b>Anteiliger Finanzierungsmittelüberschuss/-bedarf aus Investitionstätigkeit (Saldo aus Nummer 9 und 16)</b>	<b>0,00</b>	<b>0</b>	<b>0,00</b>	<b>0,00</b>	<b>0,00</b>	<b>0,00</b>	<b>0</b>
<b>18</b>	<b>Anteiliger Finanzierungsmittelüberschuss/-bedarf (Summe aus Nummer 3 und 17)</b>	<b>-316.431,75</b>	<b>-308.501</b>	<b>-299.214,61</b>	<b>9.286,39</b>	<b>0,00</b>	<b>9.286,39</b>	<b>0</b>

Jahresrechnung 2021 der Gemeinde Niedereschach

Teilergebnisrechnung mit Planvergleich Produktgruppe 1111 Organisation und Dokumentation kommunaler Willensbildung - [THH 1]							
Nr.	Bezeichnung	Ergebnis 2020	Fortgeschr. Ansatz 2021	Ergebnis 2021	Vergleich Ergebnis/Ansatz (Sp.3 - 2)	Ergänz. Festlegungen im HH-Vollzug	verfügbare Mittel abzgl. Ergebnis
EUR							
		1	2	3	4	5	6
1	Steuern und ähnliche Abgaben	0,00	0	0,00	0,00	0,00	0,00
2	Zuweisungen und Zuwendungen, Umlagen	0,00	0	0,00	0,00	0,00	0,00
3	Aufgelöste Investitionszuwendungen und -beiträge	0,00	0	0,00	0,00	0,00	0,00
4	Sonstige Transfererträge	0,00	0	0,00	0,00	0,00	0,00
5	Entgelte für öffentliche Leistungen oder Einrichtungen	1.142,91	2.000	2.099,80	99,80	0,00	99,80
6	Sonstige privatrechtliche Leistungsentgelte	355,03	1.000	229,69	-770,31	0,00	-770,31
7	Kostenerstattungen und Kostenumlagen	1.600,00	1.600	1.600,00	0,00	0,00	0,00
8	Zinsen und ähnliche Erträge	0,00	0	0,00	0,00	0,00	0,00
9	Aktivierete Eigenleistungen und Bestandveränderungen	0,00	0	0,00	0,00	0,00	0,00
10	Sonstige ordentliche Erträge	0,00	0	0,00	0,00	0,00	0,00
<b>11</b>	<b>Anteilige ordentliche Erträge (Summe aus Nummern 1 bis 10)</b>	<b>3.097,94</b>	<b>4.600</b>	<b>3.929,49</b>	<b>-670,51</b>	<b>0,00</b>	<b>-670,51</b>
12	Personalaufwendungen	-547.022,77	-619.257	-568.106,94	51.150,06	0,00	51.150,06
13	Versorgungsaufwendungen	0,00	0	0,00	0,00	0,00	0,00
14	Aufwendungen für Sach- und Dienstleistungen	-46.952,28	-42.000	-40.106,01	1.893,99	0,00	1.893,99
15	Abschreibungen	-42,87	0	-245,21	-245,21	0,00	-245,21
16	Zinsen und ähnliche Aufwendungen	0,00	0	0,00	0,00	0,00	0,00
17	Transferaufwendungen	0,00	0	0,00	0,00	0,00	0,00
18	Sonstige ordentliche Aufwendungen	-6.207,42	-6.050	-7.224,37	-1.174,37	0,00	-1.174,37
<b>19</b>	<b>Anteilige ordentliche Aufwendungen (Summe aus Nummern 12 bis 18)</b>	<b>-600.225,34</b>	<b>-667.307</b>	<b>-615.682,53</b>	<b>51.624,47</b>	<b>0,00</b>	<b>51.624,47</b>
<b>20</b>	<b>Anteiliges ordentliches Ergebnis (Saldo aus Nummern 11 und 19)</b>	<b>-597.127,40</b>	<b>-662.707</b>	<b>-611.753,04</b>	<b>50.953,96</b>	<b>0,00</b>	<b>50.953,96</b>
21	Erträge aus internen Leistungen	28.200,00	28.500	28.200,00	-300,00	0,00	-300,00
22	Aufwendungen für interne Leistungen	0,00	0	0,00	0,00	0,00	0,00
23	Kalkulatorische Kosten	-20,08	0	-115,08	-115,08	0,00	-115,08
<b>24</b>	<b>Kalkulatorisches Ergebnis (Saldo aus Nummern 21 bis 23)</b>	<b>28.179,92</b>	<b>28.500</b>	<b>28.084,92</b>	<b>-415,08</b>	<b>0,00</b>	<b>-415,08</b>
<b>25</b>	<b>Nettoressourcenbedarf/-überschuss (Saldo der Nummern 20 und 24)</b>	<b>-568.947,48</b>	<b>-634.207</b>	<b>-583.668,12</b>	<b>50.538,88</b>	<b>0,00</b>	<b>50.538,88</b>

Jahresrechnung 2021 der Gemeinde Niedereschach

**Teilfinanzrechnung mit Planvergleich Produktgruppe 1111 Organisation und Dokumentation kommunaler Willensbildung - [THH 1]**

Nr.	Bezeichnung	Ergebnis 2020	Fortgeschr. Ansatz 2021	Ergebnis 2021	Vergleich Ergebnis/Ansatz (Sp.3 - 2)	Ergänz. Festlegungen im HH-Vollzug	verfügbare Mittel abzgl. Ergebnis	Ermächtigung-übertragung nach 2022
EUR								
		1	2	3	4	5	6	7
1	Summe der Einzahlungen aus laufender Verwaltungstätigkeit (ohne außerordentliche zahlungswirksame Erträge aus Vermögensveräußerung)	3.097,94	4.600	3.899,49	-700,51	0,00	-700,51	0
2	Summe der Auszahlungen aus laufender Verwaltungstätigkeit	-592.318,08	-667.307	-605.247,15	62.059,85	0,00	62.059,85	0
<b>3</b>	<b>Anteiliger Zahlungsmittelüberschuss/-bedarf aus laufender Verwaltungstätigkeit (Saldo aus Nummer 1 und 2)</b>	<b>-589.220,14</b>	<b>-662.707</b>	<b>-601.347,66</b>	<b>61.359,34</b>	<b>0,00</b>	<b>61.359,34</b>	<b>0</b>
4	Einzahlungen aus Investitionszuwendungen	0,00	0	0,00	0,00	0,00	0,00	0
5	Einzahlungen aus Investitionsbeiträgen und ähnlichen Entgelten für Investitionstätigkeit	0,00	0	0,00	0,00	0,00	0,00	0
6	Einzahlungen aus der Veräußerung von Sachvermögen	0,00	0	0,00	0,00	0,00	0,00	0
7	Einzahlungen aus der Veräußerung von Finanzvermögen	0,00	0	0,00	0,00	0,00	0,00	0
8	Einzahlungen für sonstige Investitionstätigkeit	0,00	0	0,00	0,00	0,00	0,00	0
<b>9</b>	<b>Summe der Einzahlungen aus Investitionstätigkeit (Summe aus Nummer 4 bis 8)</b>	<b>0,00</b>	<b>0</b>	<b>0,00</b>	<b>0,00</b>	<b>0,00</b>	<b>0,00</b>	<b>0</b>
10	Auszahlungen für den Erwerb von Grundstücken und Gebäuden	0,00	0	0,00	0,00	0,00	0,00	0
11	Auszahlungen für Baumaßnahmen	0,00	0	0,00	0,00	0,00	0,00	0
12	Auszahlungen für den Erwerb von beweglichem Sachvermögen	-3.191,97	0	0,00	0,00	0,00	0,00	0
13	Auszahlungen für den Erwerb von Finanzvermögen	0,00	0	0,00	0,00	0,00	0,00	0
14	Auszahlungen für Investitionsförderungsmaßnahmen	0,00	0	0,00	0,00	0,00	0,00	0
15	Auszahlungen für den Erwerb von immateriellen Vermögensgegenständen	0,00	0	0,00	0,00	0,00	0,00	0
<b>16</b>	<b>Summe der Auszahlungen aus Investitionstätigkeit (Summe aus Nummer 10 bis 15)</b>	<b>-3.191,97</b>	<b>0</b>	<b>0,00</b>	<b>0,00</b>	<b>0,00</b>	<b>0,00</b>	<b>0</b>
<b>17</b>	<b>Anteiliger Finanzierungsmittelüberschuss/-bedarf aus Investitionstätigkeit (Saldo aus Nummer 9 und 16)</b>	<b>-3.191,97</b>	<b>0</b>	<b>0,00</b>	<b>0,00</b>	<b>0,00</b>	<b>0,00</b>	<b>0</b>
<b>18</b>	<b>Anteiliger Finanzierungsmittelüberschuss/-bedarf (Summe aus Nummer 3 und 17)</b>	<b>-592.412,11</b>	<b>-662.707</b>	<b>-601.347,66</b>	<b>61.359,34</b>	<b>0,00</b>	<b>61.359,34</b>	<b>0</b>



Jahresrechnung 2021 der Gemeinde Niedereschach

Teilergebnisrechnung mit Planvergleich Produktgruppe 1120 Organisation und EDV - [THH 1]							
Nr.	Bezeichnung	Ergebnis 2020	Fortgeschr. Ansatz 2021	Ergebnis 2021	Vergleich Ergebnis/Ansatz (Sp.3 - 2)	Ergänz. Festlegungen im HH-Vollzug	verfügbare Mittel abzgl. Ergebnis
EUR							
		1	2	3	4	5	6
1	Steuern und ähnliche Abgaben	0,00	0	0,00	0,00	0,00	0,00
2	Zuweisungen und Zuwendungen, Umlagen	0,00	0	0,00	0,00	0,00	0,00
3	Aufgelöste Investitionszuwendungen und -beiträge	0,00	0	0,00	0,00	0,00	0,00
4	Sonstige Transfererträge	0,00	0	0,00	0,00	0,00	0,00
5	Entgelte für öffentliche Leistungen oder Einrichtungen	0,00	0	0,00	0,00	0,00	0,00
6	Sonstige privatrechtliche Leistungsentgelte	0,00	0	0,00	0,00	0,00	0,00
7	Kostenerstattungen und Kostenumlagen	0,00	0	0,00	0,00	0,00	0,00
8	Zinsen und ähnliche Erträge	0,00	0	0,00	0,00	0,00	0,00
9	Aktivierete Eigenleistungen und Bestandveränderungen	0,00	0	0,00	0,00	0,00	0,00
10	Sonstige ordentliche Erträge	0,00	0	0,00	0,00	0,00	0,00
<b>11</b>	<b>Anteilige ordentliche Erträge (Summe aus Nummern 1 bis 10)</b>	<b>0,00</b>	<b>0</b>	<b>0,00</b>	<b>0,00</b>	<b>0,00</b>	<b>0,00</b>
12	Personalaufwendungen	-41.729,43	-42.240	-42.017,46	222,54	0,00	222,54
13	Versorgungsaufwendungen	0,00	0	0,00	0,00	0,00	0,00
14	Aufwendungen für Sach- und Dienstleistungen	-37.019,43	-55.500	-34.011,45	21.488,55	0,00	21.488,55
15	Abschreibungen	-1.977,60	-1.978	-1.977,60	0,40	0,00	0,40
16	Zinsen und ähnliche Aufwendungen	0,00	0	0,00	0,00	0,00	0,00
17	Transferaufwendungen	-296,46	-700	-311,70	388,30	0,00	388,30
18	Sonstige ordentliche Aufwendungen	-2.540,34	-4.000	-2.759,04	1.240,96	0,00	1.240,96
<b>19</b>	<b>Anteilige ordentliche Aufwendungen (Summe aus Nummern 12 bis 18)</b>	<b>-83.563,26</b>	<b>-104.418</b>	<b>-81.077,25</b>	<b>23.340,75</b>	<b>0,00</b>	<b>23.340,75</b>
<b>20</b>	<b>Anteiliges ordentliches Ergebnis (Saldo aus Nummern 11 und 19)</b>	<b>-83.563,26</b>	<b>-104.418</b>	<b>-81.077,25</b>	<b>23.340,75</b>	<b>0,00</b>	<b>23.340,75</b>
21	Erträge aus internen Leistungen	0,00	0	0,00	0,00	0,00	0,00
22	Aufwendungen für interne Leistungen	0,00	0	0,00	0,00	0,00	0,00
23	Kalkulatorische Kosten	-288,77	-214	-213,62	0,38	0,00	0,38
<b>24</b>	<b>Kalkulatorisches Ergebnis (Saldo aus Nummern 21 bis 23)</b>	<b>-288,77</b>	<b>-214</b>	<b>-213,62</b>	<b>0,38</b>	<b>0,00</b>	<b>0,38</b>
<b>25</b>	<b>Nettoreourcenbedarf/-überschuss (Saldo der Nummern 20 und 24)</b>	<b>-83.852,03</b>	<b>-104.632</b>	<b>-81.290,87</b>	<b>23.341,13</b>	<b>0,00</b>	<b>23.341,13</b>

Jahresrechnung 2021 der Gemeinde Niedereschach

Teilfinanzrechnung mit Planvergleich Produktgruppe 1120 Organisation und EDV - [THH 1]								
Nr.	Bezeichnung	Ergebnis 2020	Fortgeschr. Ansatz 2021	Ergebnis 2021	Vergleich Ergebnis/Ansatz (Sp.3 - 2)	Ergänz. Festlegungen im HH-Vollzug	verfügbare Mittel abzgl. Ergebnis	Ermächtig.-übertragung nach 2022
EUR								
		1	2	3	4	5	6	7
1	Summe der Einzahlungen aus laufender Verwaltungstätigkeit (ohne außerordentliche zahlungswirksame Erträge aus Vermögensveräußerung)	0,00	0	0,00	0,00	0,00	0,00	0
2	Summe der Auszahlungen aus laufender Verwaltungstätigkeit	-90.541,89	-102.440	-76.032,78	26.407,22	0,00	26.407,22	0
<b>3</b>	<b>Anteiliger Zahlungsmittelüberschuss/-bedarf aus laufender Verwaltungstätigkeit (Saldo aus Nummer 1 und 2)</b>	<b>-90.541,89</b>	<b>-102.440</b>	<b>-76.032,78</b>	<b>26.407,22</b>	<b>0,00</b>	<b>26.407,22</b>	<b>0</b>
4	Einzahlungen aus Investitionszuwendungen	0,00	0	0,00	0,00	0,00	0,00	0
5	Einzahlungen aus Investitionsbeiträgen und ähnlichen Entgelten für Investitionstätigkeit	0,00	0	0,00	0,00	0,00	0,00	0
6	Einzahlungen aus der Veräußerung von Sachvermögen	0,00	0	0,00	0,00	0,00	0,00	0
7	Einzahlungen aus der Veräußerung von Finanzvermögen	0,00	0	0,00	0,00	0,00	0,00	0
8	Einzahlungen für sonstige Investitionstätigkeit	0,00	0	0,00	0,00	0,00	0,00	0
<b>9</b>	<b>Summe der Einzahlungen aus Investitionstätigkeit (Summe aus Nummer 4 bis 8)</b>	<b>0,00</b>	<b>0</b>	<b>0,00</b>	<b>0,00</b>	<b>0,00</b>	<b>0,00</b>	<b>0</b>
10	Auszahlungen für den Erwerb von Grundstücken und Gebäuden	0,00	0	0,00	0,00	0,00	0,00	0
11	Auszahlungen für Baumaßnahmen	0,00	0	0,00	0,00	0,00	0,00	0
12	Auszahlungen für den Erwerb von beweglichem Sachvermögen	0,00	0	0,00	0,00	0,00	0,00	0
13	Auszahlungen für den Erwerb von Finanzvermögen	0,00	0	0,00	0,00	0,00	0,00	0
14	Auszahlungen für Investitionsförderungsmaßnahmen	0,00	0	0,00	0,00	0,00	0,00	0
15	Auszahlungen für den Erwerb von immateriellen Vermögensgegenständen	-6.899,48	0	0,00	0,00	0,00	0,00	0
<b>16</b>	<b>Summe der Auszahlungen aus Investitionstätigkeit (Summe aus Nummer 10 bis 15)</b>	<b>-6.899,48</b>	<b>0</b>	<b>0,00</b>	<b>0,00</b>	<b>0,00</b>	<b>0,00</b>	<b>0</b>
<b>17</b>	<b>Anteiliger Finanzierungsmittelüberschuss/-bedarf aus Investitionstätigkeit (Saldo aus Nummer 9 und 16)</b>	<b>-6.899,48</b>	<b>0</b>	<b>0,00</b>	<b>0,00</b>	<b>0,00</b>	<b>0,00</b>	<b>0</b>
<b>18</b>	<b>Anteiliger Finanzierungsmittelüberschuss/-bedarf (Summe aus Nummer 3 und 17)</b>	<b>-97.441,37</b>	<b>-102.440</b>	<b>-76.032,78</b>	<b>26.407,22</b>	<b>0,00</b>	<b>26.407,22</b>	<b>0</b>

Jahresrechnung 2021 der Gemeinde Niedereschach

Teilergebnisrechnung mit Planvergleich Produktgruppe 1121 Personalwesen - [THH 1]							
Nr.	Bezeichnung	Ergebnis 2020	Fortgeschr. Ansatz 2021	Ergebnis 2021	Vergleich Ergebnis/Ansatz (Sp.3 - 2)	Ergänz. Festlegungen im HH-Vollzug	verfügbare Mittel abzgl. Ergebnis
EUR							
		1	2	3	4	5	6
1	Steuern und ähnliche Abgaben	0,00	0	0,00	0,00	0,00	0,00
2	Zuweisungen und Zuwendungen, Umlagen	0,00	0	0,00	0,00	0,00	0,00
3	Aufgelöste Investitionszuwendungen und -beiträge	0,00	0	0,00	0,00	0,00	0,00
4	Sonstige Transfererträge	0,00	0	0,00	0,00	0,00	0,00
5	Entgelte für öffentliche Leistungen oder Einrichtungen	0,00	0	0,00	0,00	0,00	0,00
6	Sonstige privatrechtliche Leistungsentgelte	5.185,48	6.000	4.496,10	-1.503,90	0,00	-1.503,90
7	Kostenerstattungen und Kostenumlagen	0,00	0	0,00	0,00	0,00	0,00
8	Zinsen und ähnliche Erträge	0,00	0	0,00	0,00	0,00	0,00
9	Aktivierete Eigenleistungen und Bestandveränderungen	0,00	0	0,00	0,00	0,00	0,00
10	Sonstige ordentliche Erträge	0,00	0	0,00	0,00	0,00	0,00
<b>11</b>	<b>Anteilige ordentliche Erträge (Summe aus Nummern 1 bis 10)</b>	<b>5.185,48</b>	<b>6.000</b>	<b>4.496,10</b>	<b>-1.503,90</b>	<b>0,00</b>	<b>-1.503,90</b>
12	Personalaufwendungen	0,00	0	0,00	0,00	0,00	0,00
13	Versorgungsaufwendungen	0,00	0	0,00	0,00	0,00	0,00
14	Aufwendungen für Sach- und Dienstleistungen	0,00	0	0,00	0,00	0,00	0,00
15	Abschreibungen	0,00	0	0,00	0,00	0,00	0,00
16	Zinsen und ähnliche Aufwendungen	0,00	0	0,00	0,00	0,00	0,00
17	Transferaufwendungen	0,00	0	0,00	0,00	0,00	0,00
18	Sonstige ordentliche Aufwendungen	-18.513,29	-22.400	-15.531,25	6.868,75	0,00	6.868,75
<b>19</b>	<b>Anteilige ordentliche Aufwendungen (Summe aus Nummern 12 bis 18)</b>	<b>-18.513,29</b>	<b>-22.400</b>	<b>-15.531,25</b>	<b>6.868,75</b>	<b>0,00</b>	<b>6.868,75</b>
<b>20</b>	<b>Anteiliges ordentliches Ergebnis (Saldo aus Nummern 11 und 19)</b>	<b>-13.327,81</b>	<b>-16.400</b>	<b>-11.035,15</b>	<b>5.364,85</b>	<b>0,00</b>	<b>5.364,85</b>
21	Erträge aus internen Leistungen	0,00	0	0,00	0,00	0,00	0,00
22	Aufwendungen für interne Leistungen	0,00	-975	-237,00	738,00	0,00	738,00
23	Kalkulatorische Kosten	0,00	0	0,00	0,00	0,00	0,00
<b>24</b>	<b>Kalkulatorisches Ergebnis (Saldo aus Nummern 21 bis 23)</b>	<b>0,00</b>	<b>-975</b>	<b>-237,00</b>	<b>738,00</b>	<b>0,00</b>	<b>738,00</b>
<b>25</b>	<b>Nettoreourcenbedarf/-überschuss (Saldo der Nummern 20 und 24)</b>	<b>-13.327,81</b>	<b>-17.375</b>	<b>-11.272,15</b>	<b>6.102,85</b>	<b>0,00</b>	<b>6.102,85</b>

Jahresrechnung 2021 der Gemeinde Niedereschach

Teilfinanzrechnung mit Planvergleich Produktgruppe 1121 Personalwesen - [THH 1]								
Nr.	Bezeichnung	Ergebnis 2020	Fortgeschr. Ansatz 2021	Ergebnis 2021	Vergleich Ergebnis/Ansatz (Sp.3 - 2)	Ergänz. Festlegungen im HH-Vollzug	verfügbare Mittel abzgl. Ergebnis	Ermächtig.-übertragung nach 2022
EUR								
		1	2	3	4	5	6	7
1	Summe der Einzahlungen aus laufender Verwaltungstätigkeit (ohne außerordentliche zahlungswirksame Erträge aus Vermögensveräußerung)	5.185,48	6.000	5.110,50	-889,50	0,00	-889,50	0
2	Summe der Auszahlungen aus laufender Verwaltungstätigkeit	-16.247,83	-22.400	-18.427,63	3.972,37	0,00	3.972,37	0
<b>3</b>	<b>Anteiliger Zahlungsmittelüberschuss/-bedarf aus laufender Verwaltungstätigkeit (Saldo aus Nummer 1 und 2)</b>	<b>-11.062,35</b>	<b>-16.400</b>	<b>-13.317,13</b>	<b>3.082,87</b>	<b>0,00</b>	<b>3.082,87</b>	<b>0</b>
4	Einzahlungen aus Investitionszuwendungen	0,00	0	0,00	0,00	0,00	0,00	0
5	Einzahlungen aus Investitionsbeiträgen und ähnlichen Entgelten für Investitionstätigkeit	0,00	0	0,00	0,00	0,00	0,00	0
6	Einzahlungen aus der Veräußerung von Sachvermögen	0,00	0	0,00	0,00	0,00	0,00	0
7	Einzahlungen aus der Veräußerung von Finanzvermögen	0,00	0	0,00	0,00	0,00	0,00	0
8	Einzahlungen für sonstige Investitionstätigkeit	0,00	0	0,00	0,00	0,00	0,00	0
<b>9</b>	<b>Summe der Einzahlungen aus Investitionstätigkeit (Summe aus Nummer 4 bis 8)</b>	<b>0,00</b>	<b>0</b>	<b>0,00</b>	<b>0,00</b>	<b>0,00</b>	<b>0,00</b>	<b>0</b>
10	Auszahlungen für den Erwerb von Grundstücken und Gebäuden	0,00	0	0,00	0,00	0,00	0,00	0
11	Auszahlungen für Baumaßnahmen	0,00	0	0,00	0,00	0,00	0,00	0
12	Auszahlungen für den Erwerb von beweglichem Sachvermögen	0,00	0	0,00	0,00	0,00	0,00	0
13	Auszahlungen für den Erwerb von Finanzvermögen	0,00	0	0,00	0,00	0,00	0,00	0
14	Auszahlungen für Investitionsförderungsmaßnahmen	0,00	0	0,00	0,00	0,00	0,00	0
15	Auszahlungen für den Erwerb von immateriellen Vermögensgegenständen	0,00	0	0,00	0,00	0,00	0,00	0
<b>16</b>	<b>Summe der Auszahlungen aus Investitionstätigkeit (Summe aus Nummer 10 bis 15)</b>	<b>0,00</b>	<b>0</b>	<b>0,00</b>	<b>0,00</b>	<b>0,00</b>	<b>0,00</b>	<b>0</b>
<b>17</b>	<b>Anteiliger Finanzierungsmittelüberschuss/-bedarf aus Investitionstätigkeit (Saldo aus Nummer 9 und 16)</b>	<b>0,00</b>	<b>0</b>	<b>0,00</b>	<b>0,00</b>	<b>0,00</b>	<b>0,00</b>	<b>0</b>
<b>18</b>	<b>Anteiliger Finanzierungsmittelüberschuss/-bedarf (Summe aus Nummer 3 und 17)</b>	<b>-11.062,35</b>	<b>-16.400</b>	<b>-13.317,13</b>	<b>3.082,87</b>	<b>0,00</b>	<b>3.082,87</b>	<b>0</b>

Jahresrechnung 2021 der Gemeinde Niedereschach

Teilergebnisrechnung mit Planvergleich Produktgruppe 1122 Finanzverwaltung, Kasse - [THH 1]							
Nr.	Bezeichnung	Ergebnis 2020	Fortgeschr. Ansatz 2021	Ergebnis 2021	Vergleich Ergebnis/Ansatz (Sp.3 - 2)	Ergänz. Festlegungen im HH-Vollzug	verfügbare Mittel abzgl. Ergebnis
EUR							
		1	2	3	4	5	6
1	Steuern und ähnliche Abgaben	0,00	0	0,00	0,00	0,00	0,00
2	Zuweisungen und Zuwendungen, Umlagen	0,00	0	0,00	0,00	0,00	0,00
3	Aufgelöste Investitionszuwendungen und -beiträge	0,00	0	0,00	0,00	0,00	0,00
4	Sonstige Transfererträge	0,00	0	0,00	0,00	0,00	0,00
5	Entgelte für öffentliche Leistungen oder Einrichtungen	0,00	0	0,00	0,00	0,00	0,00
6	Sonstige privatrechtliche Leistungsentgelte	57,00	50	2.003,35	1.953,35	0,00	1.953,35
7	Kostenerstattungen und Kostenumlagen	32.400,00	32.400	32.400,00	0,00	0,00	0,00
8	Zinsen und ähnliche Erträge	182,89	0	179,68	179,68	0,00	179,68
9	Aktivierete Eigenleistungen und Bestandveränderungen	0,00	0	0,00	0,00	0,00	0,00
10	Sonstige ordentliche Erträge	41.148,23	36.000	15.283,36	-20.716,64	0,00	-20.716,64
<b>11</b>	<b>Anteilige ordentliche Erträge (Summe aus Nummern 1 bis 10)</b>	<b>73.788,12</b>	<b>68.450</b>	<b>49.866,39</b>	<b>-18.583,61</b>	<b>0,00</b>	<b>-18.583,61</b>
12	Personalaufwendungen	-480.149,67	-516.741	-474.658,47	42.082,53	0,00	42.082,53
13	Versorgungsaufwendungen	0,00	0	0,00	0,00	0,00	0,00
14	Aufwendungen für Sach- und Dienstleistungen	-49.478,90	-45.500	-40.639,61	4.860,39	0,00	4.860,39
15	Abschreibungen	-264,70	-277	-616,02	-339,02	0,00	-339,02
16	Zinsen und ähnliche Aufwendungen	-226,57	0	-204,92	-204,92	0,00	-204,92
17	Transferaufwendungen	-3.739,05	-3.800	-3.933,60	-133,60	0,00	-133,60
18	Sonstige ordentliche Aufwendungen	-7.293,36	-15.580	-16.357,40	-777,40	0,00	-777,40
<b>19</b>	<b>Anteilige ordentliche Aufwendungen (Summe aus Nummern 12 bis 18)</b>	<b>-541.152,25</b>	<b>-581.898</b>	<b>-536.410,02</b>	<b>45.487,98</b>	<b>0,00</b>	<b>45.487,98</b>
<b>20</b>	<b>Anteiliges ordentliches Ergebnis (Saldo aus Nummern 11 und 19)</b>	<b>-467.364,13</b>	<b>-513.448</b>	<b>-486.543,63</b>	<b>26.904,37</b>	<b>0,00</b>	<b>26.904,37</b>
21	Erträge aus internen Leistungen	65.700,00	65.500	68.793,00	3.293,00	0,00	3.293,00
22	Aufwendungen für interne Leistungen	0,00	0	0,00	0,00	0,00	0,00
23	Kalkulatorische Kosten	-121,70	-129	-128,60	0,40	0,00	0,40
<b>24</b>	<b>Kalkulatorisches Ergebnis (Saldo aus Nummern 21 bis 23)</b>	<b>65.578,30</b>	<b>65.371</b>	<b>68.664,40</b>	<b>3.293,40</b>	<b>0,00</b>	<b>3.293,40</b>
<b>25</b>	<b>Nettoressourcenbedarf/-überschuss (Saldo der Nummern 20 und 24)</b>	<b>-401.785,83</b>	<b>-448.077</b>	<b>-417.879,23</b>	<b>30.197,77</b>	<b>0,00</b>	<b>30.197,77</b>

Jahresrechnung 2021 der Gemeinde Niedereschach

Teilfinanzrechnung mit Planvergleich Produktgruppe 1122 Finanzverwaltung, Kasse - [THH 1]								
Nr.	Bezeichnung	Ergebnis 2020	Fortgeschr. Ansatz 2021	Ergebnis 2021	Vergleich Ergebnis/Ansatz (Sp.3 - 2)	Ergänz. Festlegungen im HH-Vollzug	verfügbare Mittel abzgl. Ergebnis	Ermächtig.-übertragung nach 2022
EUR								
		1	2	3	4	5	6	7
1	Summe der Einzahlungen aus laufender Verwaltungstätigkeit (ohne außerordentliche zahlungswirksame Erträge aus Vermögensveräußerung)	47.170,90	68.450	45.368,29	-23.081,71	0,00	-23.081,71	0
2	Summe der Auszahlungen aus laufender Verwaltungstätigkeit	-532.872,06	-581.621	-522.089,35	59.531,65	0,00	59.531,65	0
<b>3</b>	<b>Anteiliger Zahlungsmittelüberschuss/-bedarf aus laufender Verwaltungstätigkeit (Saldo aus Nummer 1 und 2)</b>	<b>-485.701,16</b>	<b>-513.171</b>	<b>-476.721,06</b>	<b>36.449,94</b>	<b>0,00</b>	<b>36.449,94</b>	<b>0</b>
4	Einzahlungen aus Investitionszuwendungen	0,00	0	0,00	0,00	0,00	0,00	0
5	Einzahlungen aus Investitionsbeiträgen und ähnlichen Entgelten für Investitionstätigkeit	0,00	0	0,00	0,00	0,00	0,00	0
6	Einzahlungen aus der Veräußerung von Sachvermögen	0,00	0	0,00	0,00	0,00	0,00	0
7	Einzahlungen aus der Veräußerung von Finanzvermögen	0,00	0	0,00	0,00	0,00	0,00	0
8	Einzahlungen für sonstige Investitionstätigkeit	0,00	0	0,00	0,00	0,00	0,00	0
<b>9</b>	<b>Summe der Einzahlungen aus Investitionstätigkeit (Summe aus Nummer 4 bis 8)</b>	<b>0,00</b>	<b>0</b>	<b>0,00</b>	<b>0,00</b>	<b>0,00</b>	<b>0,00</b>	<b>0</b>
10	Auszahlungen für den Erwerb von Grundstücken und Gebäuden	0,00	0	0,00	0,00	0,00	0,00	0
11	Auszahlungen für Baumaßnahmen	0,00	0	0,00	0,00	0,00	0,00	0
12	Auszahlungen für den Erwerb von beweglichem Sachvermögen	-2.738,47	0	0,00	0,00	0,00	0,00	0
13	Auszahlungen für den Erwerb von Finanzvermögen	0,00	0	0,00	0,00	0,00	0,00	0
14	Auszahlungen für Investitionsförderungsmaßnahmen	0,00	0	0,00	0,00	0,00	0,00	0
15	Auszahlungen für den Erwerb von immateriellen Vermögensgegenständen	0,00	0	0,00	0,00	0,00	0,00	0
<b>16</b>	<b>Summe der Auszahlungen aus Investitionstätigkeit (Summe aus Nummer 10 bis 15)</b>	<b>-2.738,47</b>	<b>0</b>	<b>0,00</b>	<b>0,00</b>	<b>0,00</b>	<b>0,00</b>	<b>0</b>
<b>17</b>	<b>Anteiliger Finanzierungsmittelüberschuss/-bedarf aus Investitionstätigkeit (Saldo aus Nummer 9 und 16)</b>	<b>-2.738,47</b>	<b>0</b>	<b>0,00</b>	<b>0,00</b>	<b>0,00</b>	<b>0,00</b>	<b>0</b>
<b>18</b>	<b>Anteiliger Finanzierungsmittelüberschuss/-bedarf (Summe aus Nummer 3 und 17)</b>	<b>-488.439,63</b>	<b>-513.171</b>	<b>-476.721,06</b>	<b>36.449,94</b>	<b>0,00</b>	<b>36.449,94</b>	<b>0</b>

Jahresrechnung 2021 der Gemeinde Niedereschach

**Teilergebnisrechnung mit Planvergleich Produktgruppe 1124 Gebäudemanagement, Techn. Immobilienmanagement - [THH 1]**

Nr.	Bezeichnung	Ergebnis 2020	Fortgeschr. Ansatz 2021	Ergebnis 2021	Vergleich Ergebnis/Ansatz (Sp.3 - 2)	Ergänz. Festlegungen im HH-Vollzug	verfügbare Mittel abzgl. Ergebnis
EUR							
		1	2	3	4	5	6
1	Steuern und ähnliche Abgaben	0,00	0	0,00	0,00	0,00	0,00
2	Zuweisungen und Zuwendungen, Umlagen	0,00	0	0,00	0,00	0,00	0,00
3	Aufgelöste Investitionszuwendungen und -beiträge	15.600,00	15.600	15.600,00	0,00	0,00	0,00
4	Sonstige Transfererträge	0,00	0	0,00	0,00	0,00	0,00
5	Entgelte für öffentliche Leistungen oder Einrichtungen	0,00	0	0,00	0,00	0,00	0,00
6	Sonstige privatrechtliche Leistungsentgelte	86.900,59	91.120	81.178,09	-9.941,91	0,00	-9.941,91
7	Kostenerstattungen und Kostenumlagen	0,00	0	0,00	0,00	0,00	0,00
8	Zinsen und ähnliche Erträge	0,00	0	0,00	0,00	0,00	0,00
9	Aktivierete Eigenleistungen und Bestandveränderungen	0,00	0	0,00	0,00	0,00	0,00
10	Sonstige ordentliche Erträge	0,00	0	0,00	0,00	0,00	0,00
<b>11</b>	<b>Anteilige ordentliche Erträge (Summe aus Nummern 1 bis 10)</b>	<b>102.500,59</b>	<b>106.720</b>	<b>96.778,09</b>	<b>-9.941,91</b>	<b>0,00</b>	<b>-9.941,91</b>
12	Personalaufwendungen	-18.277,03	-17.623	-21.154,81	-3.531,81	0,00	-3.531,81
13	Versorgungsaufwendungen	0,00	0	0,00	0,00	0,00	0,00
14	Aufwendungen für Sach- und Dienstleistungen	-139.561,35	-178.100	-133.622,76	44.477,24	0,00	44.477,24
15	Abschreibungen	-123.804,27	-123.061	-123.794,57	-733,57	0,00	-733,57
16	Zinsen und ähnliche Aufwendungen	0,00	0	0,00	0,00	0,00	0,00
17	Transferaufwendungen	0,00	0	0,00	0,00	0,00	0,00
18	Sonstige ordentliche Aufwendungen	-10.051,61	-10.467	-9.721,39	745,61	0,00	745,61
<b>19</b>	<b>Anteilige ordentliche Aufwendungen (Summe aus Nummern 12 bis 18)</b>	<b>-291.694,26</b>	<b>-329.251</b>	<b>-288.293,53</b>	<b>40.957,47</b>	<b>0,00</b>	<b>40.957,47</b>
<b>20</b>	<b>Anteiliges ordentliches Ergebnis (Saldo aus Nummern 11 und 19)</b>	<b>-189.193,67</b>	<b>-222.531</b>	<b>-191.515,44</b>	<b>31.015,56</b>	<b>0,00</b>	<b>31.015,56</b>
21	Erträge aus internen Leistungen	0,00	0	0,00	0,00	0,00	0,00
22	Aufwendungen für interne Leistungen	-33.544,00	-36.468	-79.715,00	-43.247,00	0,00	-43.247,00
23	Kalkulatorische Kosten	-156.880,31	-152.858	-153.639,23	-781,23	0,00	-781,23
<b>24</b>	<b>Kalkulatorisches Ergebnis (Saldo aus Nummern 21 bis 23)</b>	<b>-190.424,31</b>	<b>-189.326</b>	<b>-233.354,23</b>	<b>-44.028,23</b>	<b>0,00</b>	<b>-44.028,23</b>
<b>25</b>	<b>Nettoressourcenbedarf/-überschuss (Saldo der Nummern 20 und 24)</b>	<b>-379.617,98</b>	<b>-411.857</b>	<b>-424.869,67</b>	<b>-13.012,67</b>	<b>0,00</b>	<b>-13.012,67</b>

Jahresrechnung 2021 der Gemeinde Niedereschach

**Teilfinanzrechnung mit Planvergleich Produktgruppe 1124 Gebäudemanagement, Techn. Immobilienmanagement - [THH 1]**

Nr.	Bezeichnung	Ergebnis 2020	Fortgeschr. Ansatz 2021	Ergebnis 2021	Vergleich Ergebnis/Ansatz (Sp.3 - 2)	Ergänz. Festlegungen im HH-Vollzug	verfügbare Mittel abzgl. Ergebnis	Ermächtig-übertragung nach 2022
EUR								
		1	2	3	4	5	6	7
1	Summe der Einzahlungen aus laufender Verwaltungstätigkeit (ohne außerordentliche zahlungswirksame Erträge aus Vermögensveräußerung)	84.185,74	91.120	182.550,07	91.430,07	0,00	91.430,07	0
2	Summe der Auszahlungen aus laufender Verwaltungstätigkeit	-168.352,56	-206.190	-143.389,38	62.800,62	0,00	62.800,62	0
<b>3</b>	<b>Anteiliger Zahlungsmittelüberschuss/-bedarf aus laufender Verwaltungstätigkeit (Saldo aus Nummer 1 und 2)</b>	<b>-84.166,82</b>	<b>-115.070</b>	<b>39.160,69</b>	<b>154.230,69</b>	<b>0,00</b>	<b>154.230,69</b>	<b>0</b>
4	Einzahlungen aus Investitionszuwendungen	0,00	0	4.400,00	4.400,00	0,00	4.400,00	0
5	Einzahlungen aus Investitionsbeiträgen und ähnlichen Entgelten für Investitionstätigkeit	0,00	0	0,00	0,00	0,00	0,00	0
6	Einzahlungen aus der Veräußerung von Sachvermögen	0,00	0	0,00	0,00	0,00	0,00	0
7	Einzahlungen aus der Veräußerung von Finanzvermögen	0,00	0	0,00	0,00	0,00	0,00	0
8	Einzahlungen für sonstige Investitionstätigkeit	0,00	0	0,00	0,00	0,00	0,00	0
<b>9</b>	<b>Summe der Einzahlungen aus Investitionstätigkeit (Summe aus Nummer 4 bis 8)</b>	<b>0,00</b>	<b>0</b>	<b>4.400,00</b>	<b>4.400,00</b>	<b>0,00</b>	<b>4.400,00</b>	<b>0</b>
10	Auszahlungen für den Erwerb von Grundstücken und Gebäuden	0,00	0	0,00	0,00	0,00	0,00	0
11	Auszahlungen für Baumaßnahmen	0,00	0	0,00	0,00	0,00	0,00	0
12	Auszahlungen für den Erwerb von beweglichem Sachvermögen	0,00	0	0,00	0,00	0,00	0,00	0
13	Auszahlungen für den Erwerb von Finanzvermögen	0,00	0	0,00	0,00	0,00	0,00	0
14	Auszahlungen für Investitionsförderungsmaßnahmen	0,00	0	0,00	0,00	0,00	0,00	0
15	Auszahlungen für den Erwerb von immateriellen Vermögensgegenständen	0,00	0	0,00	0,00	0,00	0,00	0
<b>16</b>	<b>Summe der Auszahlungen aus Investitionstätigkeit (Summe aus Nummer 10 bis 15)</b>	<b>0,00</b>	<b>0</b>	<b>0,00</b>	<b>0,00</b>	<b>0,00</b>	<b>0,00</b>	<b>0</b>
<b>17</b>	<b>Anteiliger Finanzierungsmittelüberschuss/-bedarf aus Investitionstätigkeit (Saldo aus Nummer 9 und 16)</b>	<b>0,00</b>	<b>0</b>	<b>4.400,00</b>	<b>4.400,00</b>	<b>0,00</b>	<b>4.400,00</b>	<b>0</b>
<b>18</b>	<b>Anteiliger Finanzierungsmittelüberschuss/-bedarf (Summe aus Nummer 3 und 17)</b>	<b>-84.166,82</b>	<b>-115.070</b>	<b>43.560,69</b>	<b>158.630,69</b>	<b>0,00</b>	<b>158.630,69</b>	<b>0</b>



Jahresrechnung 2021 der Gemeinde Niedereschach

Teilergebnisrechnung mit Planvergleich Kostenträger 11240260 Öffentliche Gebäude							
Nr.	Bezeichnung	Ergebnis 2020	Fortgeschr. Ansatz 2021	Ergebnis 2021	Vergleich Ergebnis/Ansatz (Sp.3 - 2)	Ergänz. Festlegungen im HH-Vollzug	verfügbare Mittel abzgl. Ergebnis
EUR							
		1	2	3	4	5	6
1	Steuern und ähnliche Abgaben	0,00	0	0,00	0,00	0,00	0,00
2	Zuweisungen und Zuwendungen, Umlagen	0,00	0	0,00	0,00	0,00	0,00
3	Aufgelöste Investitionszuwendungen und -beiträge	15.600,00	15.600	15.600,00	0,00	0,00	0,00
4	Sonstige Transfererträge	0,00	0	0,00	0,00	0,00	0,00
5	Entgelte für öffentliche Leistungen oder Einrichtungen	0,00	0	0,00	0,00	0,00	0,00
6	Sonstige privatrechtliche Leistungsentgelte	0,00	0	0,00	0,00	0,00	0,00
7	Kostenerstattungen und Kostenumlagen	0,00	0	0,00	0,00	0,00	0,00
8	Zinsen und ähnliche Erträge	0,00	0	0,00	0,00	0,00	0,00
9	Aktivierete Eigenleistungen und Bestandveränderungen	0,00	0	0,00	0,00	0,00	0,00
10	Sonstige ordentliche Erträge	0,00	0	0,00	0,00	0,00	0,00
<b>11</b>	<b>Anteilige ordentliche Erträge (Summe aus Nummern 1 bis 10)</b>	<b>15.600,00</b>	<b>15.600</b>	<b>15.600,00</b>	<b>0,00</b>	<b>0,00</b>	<b>0,00</b>
12	Personalaufwendungen	-8.107,90	-17.623	-8.234,03	9.388,97	0,00	9.388,97
13	Versorgungsaufwendungen	0,00	0	0,00	0,00	0,00	0,00
14	Aufwendungen für Sach- und Dienstleistungen	-35.569,04	-37.000	-33.729,18	3.270,82	0,00	3.270,82
15	Abschreibungen	-64.275,38	-64.275	-64.275,40	-0,40	0,00	-0,40
16	Zinsen und ähnliche Aufwendungen	0,00	0	0,00	0,00	0,00	0,00
17	Transferaufwendungen	0,00	0	0,00	0,00	0,00	0,00
18	Sonstige ordentliche Aufwendungen	-2.980,12	-3.243	-3.093,53	149,47	0,00	149,47
<b>19</b>	<b>Anteilige ordentliche Aufwendungen (Summe aus Nummern 12 bis 18)</b>	<b>-110.932,44</b>	<b>-122.141</b>	<b>-109.332,14</b>	<b>12.808,86</b>	<b>0,00</b>	<b>12.808,86</b>
<b>20</b>	<b>Anteiliges ordentliches Ergebnis (Saldo aus Nummern 11 und 19)</b>	<b>-95.332,44</b>	<b>-106.541</b>	<b>-93.732,14</b>	<b>12.808,86</b>	<b>0,00</b>	<b>12.808,86</b>
21	Erträge aus internen Leistungen	0,00	0	0,00	0,00	0,00	0,00
22	Aufwendungen für interne Leistungen	-19.320,00	-21.904	-22.907,00	-1.003,00	0,00	-1.003,00
23	Kalkulatorische Kosten	-68.889,86	-67.040	-66.970,54	69,46	0,00	69,46
<b>24</b>	<b>Kalkulatorisches Ergebnis (Saldo aus Nummern 21 bis 23)</b>	<b>-88.209,86</b>	<b>-88.944</b>	<b>-89.877,54</b>	<b>-933,54</b>	<b>0,00</b>	<b>-933,54</b>
<b>25</b>	<b>Nettoressourcenbedarf/-überschuss (Saldo der Nummern 20 und 24)</b>	<b>-183.542,30</b>	<b>-195.485</b>	<b>-183.609,68</b>	<b>11.875,32</b>	<b>0,00</b>	<b>11.875,32</b>

Jahresrechnung 2021 der Gemeinde Niedereschach

Teilfinanzrechnung mit Planvergleich Kostenträger 11240260 Öffentliche Gebäude								
Nr.	Bezeichnung	Ergebnis 2020	Fortgeschr. Ansatz 2021	Ergebnis 2021	Vergleich Ergebnis/Ansatz (Sp.3 - 2)	Ergänz. Festlegungen im HH-Vollzug	verfügbare Mittel abzgl. Ergebnis	Ermächtig.-übertragung nach 2022
EUR								
		1	2	3	4	5	6	7
1	Summe der Einzahlungen aus laufender Verwaltungstätigkeit (ohne außerordentliche zahlungswirksame Erträge aus Vermögensveräußerung)	0,00	0	0,00	0,00	0,00	0,00	0
2	Summe der Auszahlungen aus laufender Verwaltungstätigkeit	-45.485,32	-57.866	-38.075,25	19.790,75	0,00	19.790,75	0
<b>3</b>	<b>Anteiliger Zahlungsmittelüberschuss/-bedarf aus laufender Verwaltungstätigkeit (Saldo aus Nummer 1 und 2)</b>	<b>-45.485,32</b>	<b>-57.866</b>	<b>-38.075,25</b>	<b>19.790,75</b>	<b>0,00</b>	<b>19.790,75</b>	<b>0</b>
4	Einzahlungen aus Investitionszuwendungen	0,00	0	4.400,00	4.400,00	0,00	4.400,00	0
5	Einzahlungen aus Investitionsbeiträgen und ähnlichen Entgelten für Investitionstätigkeit	0,00	0	0,00	0,00	0,00	0,00	0
6	Einzahlungen aus der Veräußerung von Sachvermögen	0,00	0	0,00	0,00	0,00	0,00	0
7	Einzahlungen aus der Veräußerung von Finanzvermögen	0,00	0	0,00	0,00	0,00	0,00	0
8	Einzahlungen für sonstige Investitionstätigkeit	0,00	0	0,00	0,00	0,00	0,00	0
<b>9</b>	<b>Summe der Einzahlungen aus Investitionstätigkeit (Summe aus Nummer 4 bis 8)</b>	<b>0,00</b>	<b>0</b>	<b>4.400,00</b>	<b>4.400,00</b>	<b>0,00</b>	<b>4.400,00</b>	<b>0</b>
10	Auszahlungen für den Erwerb von Grundstücken und Gebäuden	0,00	0	0,00	0,00	0,00	0,00	0
11	Auszahlungen für Baumaßnahmen	0,00	0	0,00	0,00	0,00	0,00	0
12	Auszahlungen für den Erwerb von beweglichem Sachvermögen	0,00	0	0,00	0,00	0,00	0,00	0
13	Auszahlungen für den Erwerb von Finanzvermögen	0,00	0	0,00	0,00	0,00	0,00	0
14	Auszahlungen für Investitionsförderungsmaßnahmen	0,00	0	0,00	0,00	0,00	0,00	0
15	Auszahlungen für den Erwerb von immateriellen Vermögensgegenständen	0,00	0	0,00	0,00	0,00	0,00	0
<b>16</b>	<b>Summe der Auszahlungen aus Investitionstätigkeit (Summe aus Nummer 10 bis 15)</b>	<b>0,00</b>	<b>0</b>	<b>0,00</b>	<b>0,00</b>	<b>0,00</b>	<b>0,00</b>	<b>0</b>
<b>17</b>	<b>Anteiliger Finanzierungsmittelüberschuss/-bedarf aus Investitionstätigkeit (Saldo aus Nummer 9 und 16)</b>	<b>0,00</b>	<b>0</b>	<b>4.400,00</b>	<b>4.400,00</b>	<b>0,00</b>	<b>4.400,00</b>	<b>0</b>
<b>18</b>	<b>Anteiliger Finanzierungsmittelüberschuss/-bedarf (Summe aus Nummer 3 und 17)</b>	<b>-45.485,32</b>	<b>-57.866</b>	<b>-33.675,25</b>	<b>24.190,75</b>	<b>0,00</b>	<b>24.190,75</b>	<b>0</b>

Jahresrechnung 2021 der Gemeinde Niedereschach

Teilergebnisrechnung mit Planvergleich Kostenträger 11240270 Wohngebäude							
Nr.	Bezeichnung	Ergebnis 2020	Fortgeschr. Ansatz 2021	Ergebnis 2021	Vergleich Ergebnis/Ansatz (Sp.3 - 2)	Ergänz. Festlegungen im HH-Vollzug	verfügbare Mittel abzgl. Ergebnis
EUR							
		1	2	3	4	5	6
1	Steuern und ähnliche Abgaben	0,00	0	0,00	0,00	0,00	0,00
2	Zuweisungen und Zuwendungen, Umlagen	0,00	0	0,00	0,00	0,00	0,00
3	Aufgelöste Investitionszuwendungen und -beiträge	0,00	0	0,00	0,00	0,00	0,00
4	Sonstige Transfererträge	0,00	0	0,00	0,00	0,00	0,00
5	Entgelte für öffentliche Leistungen oder Einrichtungen	0,00	0	0,00	0,00	0,00	0,00
6	Sonstige privatrechtliche Leistungsentgelte	85.607,67	91.000	81.178,09	-9.821,91	0,00	-9.821,91
7	Kostenerstattungen und Kostenumlagen	0,00	0	0,00	0,00	0,00	0,00
8	Zinsen und ähnliche Erträge	0,00	0	0,00	0,00	0,00	0,00
9	Aktivierete Eigenleistungen und Bestandveränderungen	0,00	0	0,00	0,00	0,00	0,00
10	Sonstige ordentliche Erträge	0,00	0	0,00	0,00	0,00	0,00
<b>11</b>	<b>Anteilige ordentliche Erträge (Summe aus Nummern 1 bis 10)</b>	<b>85.607,67</b>	<b>91.000</b>	<b>81.178,09</b>	<b>-9.821,91</b>	<b>0,00</b>	<b>-9.821,91</b>
12	Personalaufwendungen	0,00	0	0,00	0,00	0,00	0,00
13	Versorgungsaufwendungen	0,00	0	0,00	0,00	0,00	0,00
14	Aufwendungen für Sach- und Dienstleistungen	-51.026,18	-50.600	-41.797,58	8.802,42	0,00	8.802,42
15	Abschreibungen	-3.777,39	-3.778	-3.777,38	0,62	0,00	0,62
16	Zinsen und ähnliche Aufwendungen	0,00	0	0,00	0,00	0,00	0,00
17	Transferaufwendungen	0,00	0	0,00	0,00	0,00	0,00
18	Sonstige ordentliche Aufwendungen	-3.257,54	-3.707	-2.908,04	798,96	0,00	798,96
<b>19</b>	<b>Anteilige ordentliche Aufwendungen (Summe aus Nummern 12 bis 18)</b>	<b>-58.061,11</b>	<b>-58.085</b>	<b>-48.483,00</b>	<b>9.602,00</b>	<b>0,00</b>	<b>9.602,00</b>
<b>20</b>	<b>Anteiliges ordentliches Ergebnis (Saldo aus Nummern 11 und 19)</b>	<b>27.546,56</b>	<b>32.915</b>	<b>32.695,09</b>	<b>-219,91</b>	<b>0,00</b>	<b>-219,91</b>
21	Erträge aus internen Leistungen	0,00	0	0,00	0,00	0,00	0,00
22	Aufwendungen für interne Leistungen	-5.600,00	-6.422	-10.467,00	-4.045,00	0,00	-4.045,00
23	Kalkulatorische Kosten	-15.822,91	-15.679	-15.679,37	-0,37	0,00	-0,37
<b>24</b>	<b>Kalkulatorisches Ergebnis (Saldo aus Nummern 21 bis 23)</b>	<b>-21.422,91</b>	<b>-22.101</b>	<b>-26.146,37</b>	<b>-4.045,37</b>	<b>0,00</b>	<b>-4.045,37</b>
<b>25</b>	<b>Nettoressourcenbedarf/-überschuss (Saldo der Nummern 20 und 24)</b>	<b>6.123,65</b>	<b>10.814</b>	<b>6.548,72</b>	<b>-4.265,28</b>	<b>0,00</b>	<b>-4.265,28</b>

Jahresrechnung 2021 der Gemeinde Niedereschach

Teilfinanzrechnung mit Planvergleich Kostenträger 11240270 Wohngebäude								
Nr.	Bezeichnung	Ergebnis 2020	Fortgeschr. Ansatz 2021	Ergebnis 2021	Vergleich Ergebnis/Ansatz (Sp.3 - 2)	Ergänz. Festlegungen im HH-Vollzug	verfügbare Mittel abzgl. Ergebnis	Ermächtig.-übertragung nach 2022
EUR								
		1	2	3	4	5	6	7
1	Summe der Einzahlungen aus laufender Verwaltungstätigkeit (ohne außerordentliche zahlungswirksame Erträge aus Vermögensveräußerung)	82.892,82	91.000	182.550,07	91.550,07	0,00	91.550,07	0
2	Summe der Auszahlungen aus laufender Verwaltungstätigkeit	-58.725,50	-54.307	-64.878,77	-10.571,77	0,00	-10.571,77	0
<b>3</b>	<b>Anteiliger Zahlungsmittelüberschuss/-bedarf aus laufender Verwaltungstätigkeit (Saldo aus Nummer 1 und 2)</b>	<b>24.167,32</b>	<b>36.693</b>	<b>117.671,30</b>	<b>80.978,30</b>	<b>0,00</b>	<b>80.978,30</b>	<b>0</b>
4	Einzahlungen aus Investitionszuwendungen	0,00	0	0,00	0,00	0,00	0,00	0
5	Einzahlungen aus Investitionsbeiträgen und ähnlichen Entgelten für Investitionstätigkeit	0,00	0	0,00	0,00	0,00	0,00	0
6	Einzahlungen aus der Veräußerung von Sachvermögen	0,00	0	0,00	0,00	0,00	0,00	0
7	Einzahlungen aus der Veräußerung von Finanzvermögen	0,00	0	0,00	0,00	0,00	0,00	0
8	Einzahlungen für sonstige Investitionstätigkeit	0,00	0	0,00	0,00	0,00	0,00	0
<b>9</b>	<b>Summe der Einzahlungen aus Investitionstätigkeit (Summe aus Nummer 4 bis 8)</b>	<b>0,00</b>	<b>0</b>	<b>0,00</b>	<b>0,00</b>	<b>0,00</b>	<b>0,00</b>	<b>0</b>
10	Auszahlungen für den Erwerb von Grundstücken und Gebäuden	0,00	0	0,00	0,00	0,00	0,00	0
11	Auszahlungen für Baumaßnahmen	0,00	0	0,00	0,00	0,00	0,00	0
12	Auszahlungen für den Erwerb von beweglichem Sachvermögen	0,00	0	0,00	0,00	0,00	0,00	0
13	Auszahlungen für den Erwerb von Finanzvermögen	0,00	0	0,00	0,00	0,00	0,00	0
14	Auszahlungen für Investitionsförderungsmaßnahmen	0,00	0	0,00	0,00	0,00	0,00	0
15	Auszahlungen für den Erwerb von immateriellen Vermögensgegenständen	0,00	0	0,00	0,00	0,00	0,00	0
<b>16</b>	<b>Summe der Auszahlungen aus Investitionstätigkeit (Summe aus Nummer 10 bis 15)</b>	<b>0,00</b>	<b>0</b>	<b>0,00</b>	<b>0,00</b>	<b>0,00</b>	<b>0,00</b>	<b>0</b>
<b>17</b>	<b>Anteiliger Finanzierungsmittelüberschuss/-bedarf aus Investitionstätigkeit (Saldo aus Nummer 9 und 16)</b>	<b>0,00</b>	<b>0</b>	<b>0,00</b>	<b>0,00</b>	<b>0,00</b>	<b>0,00</b>	<b>0</b>
<b>18</b>	<b>Anteiliger Finanzierungsmittelüberschuss/-bedarf (Summe aus Nummer 3 und 17)</b>	<b>24.167,32</b>	<b>36.693</b>	<b>117.671,30</b>	<b>80.978,30</b>	<b>0,00</b>	<b>80.978,30</b>	<b>0</b>

Jahresrechnung 2021 der Gemeinde Niedereschach

Teilergebnisrechnung mit Planvergleich Kostenträger 11240280 Kulturelle Gebäude							
Nr.	Bezeichnung	Ergebnis 2020	Fortgeschr. Ansatz 2021	Ergebnis 2021	Vergleich Ergebnis/Ansatz (Sp.3 - 2)	Ergänz. Festlegungen im HH-Vollzug	verfügbare Mittel abzgl. Ergebnis
EUR							
		1	2	3	4	5	6
1	Steuern und ähnliche Abgaben	0,00	0	0,00	0,00	0,00	0,00
2	Zuweisungen und Zuwendungen, Umlagen	0,00	0	0,00	0,00	0,00	0,00
3	Aufgelöste Investitionszuwendungen und -beiträge	0,00	0	0,00	0,00	0,00	0,00
4	Sonstige Transfererträge	0,00	0	0,00	0,00	0,00	0,00
5	Entgelte für öffentliche Leistungen oder Einrichtungen	0,00	0	0,00	0,00	0,00	0,00
6	Sonstige privatrechtliche Leistungsentgelte	482,93	120	0,00	-120,00	0,00	-120,00
7	Kostenerstattungen und Kostenumlagen	0,00	0	0,00	0,00	0,00	0,00
8	Zinsen und ähnliche Erträge	0,00	0	0,00	0,00	0,00	0,00
9	Aktivierete Eigenleistungen und Bestandveränderungen	0,00	0	0,00	0,00	0,00	0,00
10	Sonstige ordentliche Erträge	0,00	0	0,00	0,00	0,00	0,00
<b>11</b>	<b>Anteilige ordentliche Erträge (Summe aus Nummern 1 bis 10)</b>	<b>482,93</b>	<b>120</b>	<b>0,00</b>	<b>-120,00</b>	<b>0,00</b>	<b>-120,00</b>
12	Personalaufwendungen	0,00	0	0,00	0,00	0,00	0,00
13	Versorgungsaufwendungen	0,00	0	0,00	0,00	0,00	0,00
14	Aufwendungen für Sach- und Dienstleistungen	-51.022,76	-89.200	-57.014,23	32.185,77	0,00	32.185,77
15	Abschreibungen	-55.467,55	-54.724	-55.457,84	-733,84	0,00	-733,84
16	Zinsen und ähnliche Aufwendungen	0,00	0	0,00	0,00	0,00	0,00
17	Transferaufwendungen	0,00	0	0,00	0,00	0,00	0,00
18	Sonstige ordentliche Aufwendungen	-3.393,95	-3.467	-3.246,82	220,18	0,00	220,18
<b>19</b>	<b>Anteilige ordentliche Aufwendungen (Summe aus Nummern 12 bis 18)</b>	<b>-109.884,26</b>	<b>-147.391</b>	<b>-115.718,89</b>	<b>31.672,11</b>	<b>0,00</b>	<b>31.672,11</b>
<b>20</b>	<b>Anteiliges ordentliches Ergebnis (Saldo aus Nummern 11 und 19)</b>	<b>-109.401,33</b>	<b>-147.271</b>	<b>-115.718,89</b>	<b>31.552,11</b>	<b>0,00</b>	<b>31.552,11</b>
21	Erträge aus internen Leistungen	0,00	0	0,00	0,00	0,00	0,00
22	Aufwendungen für interne Leistungen	-7.140,00	-8.142	-46.157,00	-38.015,00	0,00	-38.015,00
23	Kalkulatorische Kosten	-71.888,66	-69.871	-70.721,23	-850,23	0,00	-850,23
<b>24</b>	<b>Kalkulatorisches Ergebnis (Saldo aus Nummern 21 bis 23)</b>	<b>-79.028,66</b>	<b>-78.013</b>	<b>-116.878,23</b>	<b>-38.865,23</b>	<b>0,00</b>	<b>-38.865,23</b>
<b>25</b>	<b>Nettoreourcenbedarf/-überschuss (Saldo der Nummern 20 und 24)</b>	<b>-188.429,99</b>	<b>-225.284</b>	<b>-232.597,12</b>	<b>-7.313,12</b>	<b>0,00</b>	<b>-7.313,12</b>

Jahresrechnung 2021 der Gemeinde Niedereschach

Teilfinanzrechnung mit Planvergleich Kostenträger 11240280 Kulturelle Gebäude								
Nr.	Bezeichnung	Ergebnis 2020	Fortgeschr. Ansatz 2021	Ergebnis 2021	Vergleich Ergebnis/Ansatz (Sp.3 - 2)	Ergänz. Festlegungen im HH-Vollzug	verfügbare Mittel abzgl. Ergebnis	Ermächtig.-übertragung nach 2022
EUR								
		1	2	3	4	5	6	7
1	Summe der Einzahlungen aus laufender Verwaltungstätigkeit (ohne außerordentliche zahlungswirksame Erträge aus Vermögensveräußerung)	482,93	120	0,00	-120,00	0,00	-120,00	0
2	Summe der Auszahlungen aus laufender Verwaltungstätigkeit	-51.609,24	-92.667	-25.959,81	66.707,19	0,00	66.707,19	0
<b>3</b>	<b>Anteiliger Zahlungsmittelüberschuss/-bedarf aus laufender Verwaltungstätigkeit (Saldo aus Nummer 1 und 2)</b>	<b>-51.126,31</b>	<b>-92.547</b>	<b>-25.959,81</b>	<b>66.587,19</b>	<b>0,00</b>	<b>66.587,19</b>	<b>0</b>
4	Einzahlungen aus Investitionszuwendungen	0,00	0	0,00	0,00	0,00	0,00	0
5	Einzahlungen aus Investitionsbeiträgen und ähnlichen Entgelten für Investitionstätigkeit	0,00	0	0,00	0,00	0,00	0,00	0
6	Einzahlungen aus der Veräußerung von Sachvermögen	0,00	0	0,00	0,00	0,00	0,00	0
7	Einzahlungen aus der Veräußerung von Finanzvermögen	0,00	0	0,00	0,00	0,00	0,00	0
8	Einzahlungen für sonstige Investitionstätigkeit	0,00	0	0,00	0,00	0,00	0,00	0
<b>9</b>	<b>Summe der Einzahlungen aus Investitionstätigkeit (Summe aus Nummer 4 bis 8)</b>	<b>0,00</b>	<b>0</b>	<b>0,00</b>	<b>0,00</b>	<b>0,00</b>	<b>0,00</b>	<b>0</b>
10	Auszahlungen für den Erwerb von Grundstücken und Gebäuden	0,00	0	0,00	0,00	0,00	0,00	0
11	Auszahlungen für Baumaßnahmen	0,00	0	0,00	0,00	0,00	0,00	0
12	Auszahlungen für den Erwerb von beweglichem Sachvermögen	0,00	0	0,00	0,00	0,00	0,00	0
13	Auszahlungen für den Erwerb von Finanzvermögen	0,00	0	0,00	0,00	0,00	0,00	0
14	Auszahlungen für Investitionsförderungsmaßnahmen	0,00	0	0,00	0,00	0,00	0,00	0
15	Auszahlungen für den Erwerb von immateriellen Vermögensgegenständen	0,00	0	0,00	0,00	0,00	0,00	0
<b>16</b>	<b>Summe der Auszahlungen aus Investitionstätigkeit (Summe aus Nummer 10 bis 15)</b>	<b>0,00</b>	<b>0</b>	<b>0,00</b>	<b>0,00</b>	<b>0,00</b>	<b>0,00</b>	<b>0</b>
<b>17</b>	<b>Anteiliger Finanzierungsmittelüberschuss/-bedarf aus Investitionstätigkeit (Saldo aus Nummer 9 und 16)</b>	<b>0,00</b>	<b>0</b>	<b>0,00</b>	<b>0,00</b>	<b>0,00</b>	<b>0,00</b>	<b>0</b>
<b>18</b>	<b>Anteiliger Finanzierungsmittelüberschuss/-bedarf (Summe aus Nummer 3 und 17)</b>	<b>-51.126,31</b>	<b>-92.547</b>	<b>-25.959,81</b>	<b>66.587,19</b>	<b>0,00</b>	<b>66.587,19</b>	<b>0</b>

Jahresrechnung 2021 der Gemeinde Niedereschach

**Teilergebnisrechnung mit Planvergleich Produktgruppe 1125 Grünanlagen, Werkstätten und Fahrzeuge - [THH 1]**

Nr.	Bezeichnung	Ergebnis 2020	Fortgeschr. Ansatz 2021	Ergebnis 2021	Vergleich Ergebnis/Ansatz (Sp.3 - 2)	Ergänz. Festlegungen im HH-Vollzug	verfügbare Mittel abzgl. Ergebnis
EUR							
		1	2	3	4	5	6
1	Steuern und ähnliche Abgaben	0,00	0	0,00	0,00	0,00	0,00
2	Zuweisungen und Zuwendungen, Umlagen	0,00	0	0,00	0,00	0,00	0,00
3	Aufgelöste Investitionszuwendungen und -beiträge	138,73	139	138,73	-0,27	0,00	-0,27
4	Sonstige Transfererträge	0,00	0	0,00	0,00	0,00	0,00
5	Entgelte für öffentliche Leistungen oder Einrichtungen	0,00	0	0,00	0,00	0,00	0,00
6	Sonstige privatrechtliche Leistungsentgelte	31.219,29	4.900	5.275,34	375,34	0,00	375,34
7	Kostenerstattungen und Kostenumlagen	5.796,00	9.203	8.337,00	-866,00	0,00	-866,00
8	Zinsen und ähnliche Erträge	0,00	0	0,00	0,00	0,00	0,00
9	Aktivierete Eigenleistungen und Bestandveränderungen	0,00	0	23.407,00	23.407,00	0,00	23.407,00
10	Sonstige ordentliche Erträge	0,00	0	0,00	0,00	0,00	0,00
<b>11</b>	<b>Anteilige ordentliche Erträge (Summe aus Nummern 1 bis 10)</b>	<b>37.154,02</b>	<b>14.242</b>	<b>37.158,07</b>	<b>22.916,07</b>	<b>0,00</b>	<b>22.916,07</b>
12	Personalaufwendungen	-418.589,15	-451.624	-492.003,99	-40.379,99	0,00	-40.379,99
13	Versorgungsaufwendungen	0,00	0	0,00	0,00	0,00	0,00
14	Aufwendungen für Sach- und Dienstleistungen	-136.050,21	-66.200	-90.434,78	-24.234,78	0,00	-24.234,78
15	Abschreibungen	-44.889,72	-52.331	-55.827,92	-3.496,92	0,00	-3.496,92
16	Zinsen und ähnliche Aufwendungen	0,00	0	0,00	0,00	0,00	0,00
17	Transferaufwendungen	0,00	0	0,00	0,00	0,00	0,00
18	Sonstige ordentliche Aufwendungen	-10.935,41	-13.731	-12.715,07	1.015,93	0,00	1.015,93
<b>19</b>	<b>Anteilige ordentliche Aufwendungen (Summe aus Nummern 12 bis 18)</b>	<b>-610.464,49</b>	<b>-583.886</b>	<b>-650.981,76</b>	<b>-67.095,76</b>	<b>0,00</b>	<b>-67.095,76</b>
<b>20</b>	<b>Anteiliges ordentliches Ergebnis (Saldo aus Nummern 11 und 19)</b>	<b>-573.310,47</b>	<b>-569.644</b>	<b>-613.823,69</b>	<b>-44.179,69</b>	<b>0,00</b>	<b>-44.179,69</b>
21	Erträge aus internen Leistungen	615.507,47	548.793	676.270,73	127.477,73	0,00	127.477,73
22	Aufwendungen für interne Leistungen	-42.200,00	-42.200	-42.200,00	0,00	0,00	0,00
23	Kalkulatorische Kosten	-23.597,94	-23.188	-23.663,02	-475,02	0,00	-475,02
<b>24</b>	<b>Kalkulatorisches Ergebnis (Saldo aus Nummern 21 bis 23)</b>	<b>549.709,53</b>	<b>483.405</b>	<b>610.407,71</b>	<b>127.002,71</b>	<b>0,00</b>	<b>127.002,71</b>
<b>25</b>	<b>Nettoressourcenbedarf/-überschuss (Saldo der Nummern 20 und 24)</b>	<b>-23.600,94</b>	<b>-86.239</b>	<b>-3.415,98</b>	<b>82.823,02</b>	<b>0,00</b>	<b>82.823,02</b>

Jahresrechnung 2021 der Gemeinde Niedereschach

Teilfinanzrechnung mit Planvergleich Produktgruppe 1125 Grünanlagen, Werkstätten und Fahrzeuge - [THH 1]								
Nr.	Bezeichnung	Ergebnis 2020	Fortgeschr. Ansatz 2021	Ergebnis 2021	Vergleich Ergebnis/Ansatz (Sp.3 - 2)	Ergänz. Festlegungen im HH-Vollzug	verfügbare Mittel abzgl. Ergebnis	Ermächtig-übertragung nach 2022
EUR								
		1	2	3	4	5	6	7
1	Summe der Einzahlungen aus laufender Verwaltungstätigkeit (ohne außerordentliche zahlungswirksame Erträge aus Vermögensveräußerung)	37.015,29	14.103	13.612,34	-490,66	0,00	-490,66	0
2	Summe der Auszahlungen aus laufender Verwaltungstätigkeit	-565.252,58	-531.555	-586.697,76	-55.142,76	0,00	-55.142,76	0
<b>3</b>	<b>Anteiliger Zahlungsmittelüberschuss/-bedarf aus laufender Verwaltungstätigkeit (Saldo aus Nummer 1 und 2)</b>	<b>-528.237,29</b>	<b>-517.452</b>	<b>-573.085,42</b>	<b>-55.633,42</b>	<b>0,00</b>	<b>-55.633,42</b>	<b>0</b>
4	Einzahlungen aus Investitionszuwendungen	0,00	0	0,00	0,00	0,00	0,00	0
5	Einzahlungen aus Investitionsbeiträgen und ähnlichen Entgelten für Investitionstätigkeit	0,00	0	0,00	0,00	0,00	0,00	0
6	Einzahlungen aus der Veräußerung von Sachvermögen	0,00	0	0,00	0,00	0,00	0,00	0
7	Einzahlungen aus der Veräußerung von Finanzvermögen	0,00	0	0,00	0,00	0,00	0,00	0
8	Einzahlungen für sonstige Investitionstätigkeit	0,00	0	0,00	0,00	0,00	0,00	0
<b>9</b>	<b>Summe der Einzahlungen aus Investitionstätigkeit (Summe aus Nummer 4 bis 8)</b>	<b>0,00</b>	<b>0</b>	<b>0,00</b>	<b>0,00</b>	<b>0,00</b>	<b>0,00</b>	<b>0</b>
10	Auszahlungen für den Erwerb von Grundstücken und Gebäuden	0,00	-13.000	-10.047,86	2.952,14	0,00	2.952,14	0
11	Auszahlungen für Baumaßnahmen	0,00	0	0,00	0,00	0,00	0,00	0
12	Auszahlungen für den Erwerb von beweglichem Sachvermögen	-90.213,78	-75.000	-76.831,01	-1.831,01	0,00	-1.831,01	0
13	Auszahlungen für den Erwerb von Finanzvermögen	0,00	0	0,00	0,00	0,00	0,00	0
14	Auszahlungen für Investitionsförderungsmaßnahmen	0,00	0	0,00	0,00	0,00	0,00	0
15	Auszahlungen für den Erwerb von immateriellen Vermögensgegenständen	0,00	0	0,00	0,00	0,00	0,00	0
<b>16</b>	<b>Summe der Auszahlungen aus Investitionstätigkeit (Summe aus Nummer 10 bis 15)</b>	<b>-90.213,78</b>	<b>-88.000</b>	<b>-86.878,87</b>	<b>1.121,13</b>	<b>0,00</b>	<b>1.121,13</b>	<b>0</b>
<b>17</b>	<b>Anteiliger Finanzierungsmittelüberschuss/-bedarf aus Investitionstätigkeit (Saldo aus Nummer 9 und 16)</b>	<b>-90.213,78</b>	<b>-88.000</b>	<b>-86.878,87</b>	<b>1.121,13</b>	<b>0,00</b>	<b>1.121,13</b>	<b>0</b>
<b>18</b>	<b>Anteiliger Finanzierungsmittelüberschuss/-bedarf (Summe aus Nummer 3 und 17)</b>	<b>-618.451,07</b>	<b>-605.452</b>	<b>-659.964,29</b>	<b>-54.512,29</b>	<b>0,00</b>	<b>-54.512,29</b>	<b>0</b>



Jahresrechnung 2021 der Gemeinde Niedereschach

Teilergebnisrechnung mit Planvergleich Produktgruppe 1126 Zentrale Dienstleistungen - [THH 1]							
Nr.	Bezeichnung	Ergebnis 2020	Fortgeschr. Ansatz 2021	Ergebnis 2021	Vergleich Ergebnis/Ansatz (Sp.3 - 2)	Ergänz. Festlegungen im HH-Völlzug	verfügbare Mittel abzgl. Ergebnis
EUR							
		1	2	3	4	5	6
1	Steuern und ähnliche Abgaben	0,00	0	0,00	0,00	0,00	0,00
2	Zuweisungen und Zuwendungen, Umlagen	0,00	0	0,00	0,00	0,00	0,00
3	Aufgelöste Investitionszuwendungen und -beiträge	0,00	0	0,00	0,00	0,00	0,00
4	Sonstige Transfererträge	0,00	0	0,00	0,00	0,00	0,00
5	Entgelte für öffentliche Leistungen oder Einrichtungen	0,00	0	0,00	0,00	0,00	0,00
6	Sonstige privatrechtliche Leistungsentgelte	1.203,46	3.000	933,94	-2.066,06	0,00	-2.066,06
7	Kostenerstattungen und Kostenumlagen	0,00	0	0,00	0,00	0,00	0,00
8	Zinsen und ähnliche Erträge	0,00	0	0,00	0,00	0,00	0,00
9	Aktivierete Eigenleistungen und Bestandveränderungen	0,00	0	0,00	0,00	0,00	0,00
10	Sonstige ordentliche Erträge	0,00	0	0,00	0,00	0,00	0,00
<b>11</b>	<b>Anteilige ordentliche Erträge (Summe aus Nummern 1 bis 10)</b>	<b>1.203,46</b>	<b>3.000</b>	<b>933,94</b>	<b>-2.066,06</b>	<b>0,00</b>	<b>-2.066,06</b>
12	Personalaufwendungen	0,00	0	0,00	0,00	0,00	0,00
13	Versorgungsaufwendungen	0,00	0	0,00	0,00	0,00	0,00
14	Aufwendungen für Sach- und Dienstleistungen	-2.838,80	-1.800	-1.252,28	547,72	0,00	547,72
15	Abschreibungen	0,00	0	-238,50	-238,50	0,00	-238,50
16	Zinsen und ähnliche Aufwendungen	0,00	0	0,00	0,00	0,00	0,00
17	Transferaufwendungen	0,00	0	0,00	0,00	0,00	0,00
18	Sonstige ordentliche Aufwendungen	-83.875,39	-88.100	-91.630,98	-3.530,98	0,00	-3.530,98
<b>19</b>	<b>Anteilige ordentliche Aufwendungen (Summe aus Nummern 12 bis 18)</b>	<b>-86.714,19</b>	<b>-89.900</b>	<b>-93.121,76</b>	<b>-3.221,76</b>	<b>0,00</b>	<b>-3.221,76</b>
<b>20</b>	<b>Anteiliges ordentliches Ergebnis (Saldo aus Nummern 11 und 19)</b>	<b>-85.510,73</b>	<b>-86.900</b>	<b>-92.187,82</b>	<b>-5.287,82</b>	<b>0,00</b>	<b>-5.287,82</b>
21	Erträge aus internen Leistungen	0,00	0	0,00	0,00	0,00	0,00
22	Aufwendungen für interne Leistungen	0,00	0	0,00	0,00	0,00	0,00
23	Kalkulatorische Kosten	0,00	0	-34,74	-34,74	0,00	-34,74
<b>24</b>	<b>Kalkulatorisches Ergebnis (Saldo aus Nummern 21 bis 23)</b>	<b>0,00</b>	<b>0</b>	<b>-34,74</b>	<b>-34,74</b>	<b>0,00</b>	<b>-34,74</b>
<b>25</b>	<b>Nettoressourcenbedarf/-überschuss (Saldo der Nummern 20 und 24)</b>	<b>-85.510,73</b>	<b>-86.900</b>	<b>-92.222,56</b>	<b>-5.322,56</b>	<b>0,00</b>	<b>-5.322,56</b>

Jahresrechnung 2021 der Gemeinde Niedereschach

Teilfinanzrechnung mit Planvergleich Produktgruppe 1126 Zentrale Dienstleistungen - [THH 1]								
Nr.	Bezeichnung	Ergebnis 2020	Fortgeschr. Ansatz 2021	Ergebnis 2021	Vergleich Ergebnis/Ansatz (Sp.3 - 2)	Ergänz. Festlegungen im HH-Vollzug	verfügbare Mittel abzgl. Ergebnis	Ermächtig.-übertragung nach 2022
EUR								
		1	2	3	4	5	6	7
1	Summe der Einzahlungen aus laufender Verwaltungstätigkeit (ohne außerordentliche zahlungswirksame Erträge aus Vermögensveräußerung)	1.614,08	3.000	933,94	-2.066,06	0,00	-2.066,06	0
2	Summe der Auszahlungen aus laufender Verwaltungstätigkeit	-86.655,03	-89.900	-91.029,16	-1.129,16	0,00	-1.129,16	0
<b>3</b>	<b>Anteiliger Zahlungsmittelüberschuss/-bedarf aus laufender Verwaltungstätigkeit (Saldo aus Nummer 1 und 2)</b>	<b>-85.040,95</b>	<b>-86.900</b>	<b>-90.095,22</b>	<b>-3.195,22</b>	<b>0,00</b>	<b>-3.195,22</b>	<b>0</b>
4	Einzahlungen aus Investitionszuwendungen	0,00	0	0,00	0,00	0,00	0,00	0
5	Einzahlungen aus Investitionsbeiträgen und ähnlichen Entgelten für Investitionstätigkeit	0,00	0	0,00	0,00	0,00	0,00	0
6	Einzahlungen aus der Veräußerung von Sachvermögen	0,00	0	0,00	0,00	0,00	0,00	0
7	Einzahlungen aus der Veräußerung von Finanzvermögen	0,00	0	0,00	0,00	0,00	0,00	0
8	Einzahlungen für sonstige Investitionstätigkeit	0,00	0	0,00	0,00	0,00	0,00	0
<b>9</b>	<b>Summe der Einzahlungen aus Investitionstätigkeit (Summe aus Nummer 4 bis 8)</b>	<b>0,00</b>	<b>0</b>	<b>0,00</b>	<b>0,00</b>	<b>0,00</b>	<b>0,00</b>	<b>0</b>
10	Auszahlungen für den Erwerb von Grundstücken und Gebäuden	0,00	0	0,00	0,00	0,00	0,00	0
11	Auszahlungen für Baumaßnahmen	0,00	0	0,00	0,00	0,00	0,00	0
12	Auszahlungen für den Erwerb von beweglichem Sachvermögen	0,00	0	-2.861,95	-2.861,95	0,00	-2.861,95	0
13	Auszahlungen für den Erwerb von Finanzvermögen	0,00	0	0,00	0,00	0,00	0,00	0
14	Auszahlungen für Investitionsförderungsmaßnahmen	0,00	0	0,00	0,00	0,00	0,00	0
15	Auszahlungen für den Erwerb von immateriellen Vermögensgegenständen	0,00	0	0,00	0,00	0,00	0,00	0
<b>16</b>	<b>Summe der Auszahlungen aus Investitionstätigkeit (Summe aus Nummer 10 bis 15)</b>	<b>0,00</b>	<b>0</b>	<b>-2.861,95</b>	<b>-2.861,95</b>	<b>0,00</b>	<b>-2.861,95</b>	<b>0</b>
<b>17</b>	<b>Anteiliger Finanzierungsmittelüberschuss/-bedarf aus Investitionstätigkeit (Saldo aus Nummer 9 und 16)</b>	<b>0,00</b>	<b>0</b>	<b>-2.861,95</b>	<b>-2.861,95</b>	<b>0,00</b>	<b>-2.861,95</b>	<b>0</b>
<b>18</b>	<b>Anteiliger Finanzierungsmittelüberschuss/-bedarf (Summe aus Nummer 3 und 17)</b>	<b>-85.040,95</b>	<b>-86.900</b>	<b>-92.957,17</b>	<b>-6.057,17</b>	<b>0,00</b>	<b>-6.057,17</b>	<b>0</b>

Jahresrechnung 2021 der Gemeinde Niedereschach

Teilergebnisrechnung mit Planvergleich Produktgruppe 1133 Grundstücksmanagement - [THH 1]							
Nr.	Bezeichnung	Ergebnis 2020	Fortgeschr. Ansatz 2021	Ergebnis 2021	Vergleich Ergebnis/Ansatz (Sp.3 - 2)	Ergänz. Festlegungen im HH-Vollzug	verfügbare Mittel abzgl. Ergebnis
EUR							
		1	2	3	4	5	6
1	Steuern und ähnliche Abgaben	0,00	0	0,00	0,00	0,00	0,00
2	Zuweisungen und Zuwendungen, Umlagen	0,00	0	0,00	0,00	0,00	0,00
3	Aufgelöste Investitionszuwendungen und -beiträge	0,00	0	0,00	0,00	0,00	0,00
4	Sonstige Transfererträge	0,00	0	0,00	0,00	0,00	0,00
5	Entgelte für öffentliche Leistungen oder Einrichtungen	995,36	1.400	1.568,17	168,17	0,00	168,17
6	Sonstige privatrechtliche Leistungsentgelte	24.478,21	22.300	24.611,71	2.311,71	0,00	2.311,71
7	Kostenerstattungen und Kostenumlagen	0,00	0	0,00	0,00	0,00	0,00
8	Zinsen und ähnliche Erträge	0,00	0	0,00	0,00	0,00	0,00
9	Aktivierete Eigenleistungen und Bestandveränderungen	0,00	0	0,00	0,00	0,00	0,00
10	Sonstige ordentliche Erträge	0,00	0	0,00	0,00	0,00	0,00
<b>11</b>	<b>Anteilige ordentliche Erträge (Summe aus Nummern 1 bis 10)</b>	<b>25.473,57</b>	<b>23.700</b>	<b>26.179,88</b>	<b>2.479,88</b>	<b>0,00</b>	<b>2.479,88</b>
12	Personalaufwendungen	0,00	0	0,00	0,00	0,00	0,00
13	Versorgungsaufwendungen	0,00	0	0,00	0,00	0,00	0,00
14	Aufwendungen für Sach- und Dienstleistungen	-18.059,96	-13.050	-5.171,72	7.878,28	0,00	7.878,28
15	Abschreibungen	0,00	0	0,00	0,00	0,00	0,00
16	Zinsen und ähnliche Aufwendungen	0,00	0	0,00	0,00	0,00	0,00
17	Transferaufwendungen	0,00	0	0,00	0,00	0,00	0,00
18	Sonstige ordentliche Aufwendungen	-4.885,20	-7.000	-5.362,39	1.637,61	0,00	1.637,61
<b>19</b>	<b>Anteilige ordentliche Aufwendungen (Summe aus Nummern 12 bis 18)</b>	<b>-22.945,16</b>	<b>-20.050</b>	<b>-10.534,11</b>	<b>9.515,89</b>	<b>0,00</b>	<b>9.515,89</b>
<b>20</b>	<b>Anteiliges ordentliches Ergebnis (Saldo aus Nummern 11 und 19)</b>	<b>2.528,41</b>	<b>3.650</b>	<b>15.645,77</b>	<b>11.995,77</b>	<b>0,00</b>	<b>11.995,77</b>
21	Erträge aus internen Leistungen	0,00	0	0,00	0,00	0,00	0,00
22	Aufwendungen für interne Leistungen	-6.272,00	-9.318	-1.657,00	7.661,00	0,00	7.661,00
23	Kalkulatorische Kosten	-163.244,43	-174.732	-228.042,60	-53.310,60	0,00	-53.310,60
<b>24</b>	<b>Kalkulatorisches Ergebnis (Saldo aus Nummern 21 bis 23)</b>	<b>-169.516,43</b>	<b>-184.050</b>	<b>-229.699,60</b>	<b>-45.649,60</b>	<b>0,00</b>	<b>-45.649,60</b>
<b>25</b>	<b>Nettoreourcenbedarf/-überschuss (Saldo der Nummern 20 und 24)</b>	<b>-166.988,02</b>	<b>-180.400</b>	<b>-214.053,83</b>	<b>-33.653,83</b>	<b>0,00</b>	<b>-33.653,83</b>

Jahresrechnung 2021 der Gemeinde Niedereschach

Teilfinanzrechnung mit Planvergleich Produktgruppe 1133 Grundstücksmanagement - [THH 1]								
Nr.	Bezeichnung	Ergebnis 2020	Fortgeschr. Ansatz 2021	Ergebnis 2021	Vergleich Ergebnis/Ansatz (Sp.3 - 2)	Ergänz. Festlegungen im HH-Vollzug	verfügbare Mittel abzgl. Ergebnis	Ermächtig.-übertragung nach 2022
EUR								
		1	2	3	4	5	6	7
1	Summe der Einzahlungen aus laufender Verwaltungstätigkeit (ohne außerordentliche zahlungswirksame Erträge aus Vermögensveräußerung)	25.326,93	23.700	25.912,18	2.212,18	0,00	2.212,18	0
2	Summe der Auszahlungen aus laufender Verwaltungstätigkeit	-18.218,86	-20.050	-15.070,17	4.979,83	0,00	4.979,83	0
<b>3</b>	<b>Anteiliger Zahlungsmittelüberschuss/-bedarf aus laufender Verwaltungstätigkeit (Saldo aus Nummer 1 und 2)</b>	<b>7.108,07</b>	<b>3.650</b>	<b>10.842,01</b>	<b>7.192,01</b>	<b>0,00</b>	<b>7.192,01</b>	<b>0</b>
4	Einzahlungen aus Investitionszuwendungen	0,00	0	0,00	0,00	0,00	0,00	0
5	Einzahlungen aus Investitionsbeiträgen und ähnlichen Entgelten für Investitionstätigkeit	0,00	0	0,00	0,00	0,00	0,00	0
6	Einzahlungen aus der Veräußerung von Sachvermögen	224.074,73	433.000	200.704,32	-232.295,68	0,00	-232.295,68	0
7	Einzahlungen aus der Veräußerung von Finanzvermögen	0,00	0	0,00	0,00	0,00	0,00	0
8	Einzahlungen für sonstige Investitionstätigkeit	0,00	0	0,00	0,00	0,00	0,00	0
<b>9</b>	<b>Summe der Einzahlungen aus Investitionstätigkeit (Summe aus Nummer 4 bis 8)</b>	<b>224.074,73</b>	<b>433.000</b>	<b>200.704,32</b>	<b>-232.295,68</b>	<b>0,00</b>	<b>-232.295,68</b>	<b>0</b>
10	Auszahlungen für den Erwerb von Grundstücken und Gebäuden	-344.482,83	-267.000	-7.239,22	259.760,78	0,00	259.760,78	0
11	Auszahlungen für Baumaßnahmen	0,00	0	0,00	0,00	0,00	0,00	0
12	Auszahlungen für den Erwerb von beweglichem Sachvermögen	0,00	0	0,00	0,00	0,00	0,00	0
13	Auszahlungen für den Erwerb von Finanzvermögen	0,00	0	0,00	0,00	0,00	0,00	0
14	Auszahlungen für Investitionsförderungsmaßnahmen	0,00	0	0,00	0,00	0,00	0,00	0
15	Auszahlungen für den Erwerb von immateriellen Vermögensgegenständen	0,00	0	0,00	0,00	0,00	0,00	0
<b>16</b>	<b>Summe der Auszahlungen aus Investitionstätigkeit (Summe aus Nummer 10 bis 15)</b>	<b>-344.482,83</b>	<b>-267.000</b>	<b>-7.239,22</b>	<b>259.760,78</b>	<b>0,00</b>	<b>259.760,78</b>	<b>0</b>
<b>17</b>	<b>Anteiliger Finanzierungsmittelüberschuss/-bedarf aus Investitionstätigkeit (Saldo aus Nummer 9 und 16)</b>	<b>-120.408,10</b>	<b>166.000</b>	<b>193.465,10</b>	<b>27.465,10</b>	<b>0,00</b>	<b>27.465,10</b>	<b>0</b>
<b>18</b>	<b>Anteiliger Finanzierungsmittelüberschuss/-bedarf (Summe aus Nummer 3 und 17)</b>	<b>-113.300,03</b>	<b>169.650</b>	<b>204.307,11</b>	<b>34.657,11</b>	<b>0,00</b>	<b>34.657,11</b>	<b>0</b>



# Sicherheit und Ordnung



## Produktgruppen

- 1210 Statistik und Wahlen
- 1220 Ordnungswesen
- 1223 Personenstandswesen
- 1224 Kommunales Grundbuch-  
wesen
- 1226 Verbraucherschutz,  
Lebensmittelüberwachung,  
Veterinärwesen und  
Ernährung
- 1260 Brandschutz
- 1280 Katastrophenschutz

Jahresrechnung 2021 der Gemeinde Niedereschach

Teilergebnisrechnung mit Planvergleich Teilhaushalt 2 Sicherheit und Ordnung							
Nr.	Bezeichnung	Ergebnis 2020	Fortgeschr. Ansatz 2021	Ergebnis 2021	Vergleich Ergebnis/Ansatz (Sp.3 - 2)	Ergänz. Festlegungen im HH-Vollzug	verfügbare Mittel abzgl. Ergebnis
EUR							
		1	2	3	4	5	6
1	Steuern und ähnliche Abgaben	0,00	0	0,00	0,00	0,00	0,00
2	Zuweisungen und Zuwendungen, Umlagen	9.570,00	9.100	11.622,60	2.522,60	0,00	2.522,60
3	Aufgelöste Investitionszuwendungen und -beiträge	3.860,34	3.860	3.860,34	0,34	0,00	0,34
4	Sonstige Transfererträge	0,00	0	0,00	0,00	0,00	0,00
5	Entgelte für öffentliche Leistungen oder Einrichtungen	36.695,80	41.000	51.024,10	10.024,10	0,00	10.024,10
6	Sonstige privatrechtliche Leistungsentgelte	14.058,65	22.010	22.732,39	722,39	0,00	722,39
7	Kostenerstattungen und Kostenumlagen	0,00	9.000	16.728,98	7.728,98	0,00	7.728,98
8	Zinsen und ähnliche Erträge	0,00	0	0,00	0,00	0,00	0,00
9	Aktivierete Eigenleistungen und Bestandveränderungen	0,00	0	0,00	0,00	0,00	0,00
10	Sonstige ordentliche Erträge	0,00	0	0,00	0,00	0,00	0,00
<b>11</b>	<b>Anteilige ordentliche Erträge (Summe aus Nummern 1 bis 10)</b>	<b>64.184,79</b>	<b>84.970</b>	<b>105.968,41</b>	<b>20.998,41</b>	<b>0,00</b>	<b>20.998,41</b>
12	Personalaufwendungen	-25.518,66	-24.938	-20.686,82	4.251,18	0,00	4.251,18
13	Versorgungsaufwendungen	0,00	0	0,00	0,00	0,00	0,00
14	Aufwendungen für Sach- und Dienstleistungen	-91.198,74	-113.500	-166.614,01	-53.114,01	0,00	-53.114,01
15	Abschreibungen	-34.317,73	-33.573	-34.394,69	-821,69	0,00	-821,69
16	Zinsen und ähnliche Aufwendungen	0,00	0	0,00	0,00	0,00	0,00
17	Transferaufwendungen	-1.900,00	-1.900	-1.900,00	0,00	0,00	0,00
18	Sonstige ordentliche Aufwendungen	-66.027,47	-77.361	-91.957,87	-14.596,87	0,00	-14.596,87
<b>19</b>	<b>Anteilige ordentliche Aufwendungen (Summe aus Nummern 12 bis 18)</b>	<b>-218.962,60</b>	<b>-251.272</b>	<b>-315.553,39</b>	<b>-64.281,39</b>	<b>0,00</b>	<b>-64.281,39</b>
<b>20</b>	<b>Anteiliges ordentliches Ergebnis (Saldo aus Nummern 11 und 19)</b>	<b>-154.777,81</b>	<b>-166.302</b>	<b>-209.584,98</b>	<b>-43.282,98</b>	<b>0,00</b>	<b>-43.282,98</b>
21	Erträge aus internen Leistungen	0,00	0	0,00	0,00	0,00	0,00
22	Aufwendungen für interne Leistungen	-13.792,00	-16.770	-40.658,00	-23.888,00	0,00	-23.888,00
23	Kalkulatorische Kosten	-12.508,86	-11.857	-11.928,75	-71,75	0,00	-71,75
<b>24</b>	<b>Kalkulatorisches Ergebnis (Saldo aus Nummern 21 bis 23)</b>	<b>-26.300,86</b>	<b>-28.627</b>	<b>-52.586,75</b>	<b>-23.959,75</b>	<b>0,00</b>	<b>-23.959,75</b>
<b>25</b>	<b>Nettoreourcenbedarf/-überschuss (Saldo der Nummern 20 und 24)</b>	<b>-181.078,67</b>	<b>-194.929</b>	<b>-262.171,73</b>	<b>-67.242,73</b>	<b>0,00</b>	<b>-67.242,73</b>

Jahresrechnung 2021 der Gemeinde Niedereschach

Teilfinanzrechnung mit Planvergleich Teilhaushalt 2 Sicherheit und Ordnung								
Nr.	Bezeichnung	Ergebnis 2020	Fortgeschr. Ansatz 2021	Ergebnis 2021	Vergleich Ergebnis/Ansatz (Sp.3 - 2)	Ergänz. Festlegungen im HH-Vollzug	verfügbare Mittel abzgl. Ergebnis	Ermächtig.-übertragung nach 2022
EUR								
		1	2	3	4	5	6	7
1	Summe der Einzahlungen aus laufender Verwaltungstätigkeit (ohne außerordentliche zahlungswirksame Erträge aus Vermögensveräußerung)	60.782,95	81.110	87.716,82	6.606,82	0,00	6.606,82	0
2	Summe der Auszahlungen aus laufender Verwaltungstätigkeit	-182.366,06	-217.699	-294.233,34	-76.534,34	0,00	-76.534,34	0
<b>3</b>	<b>Anteiliger Zahlungsmittelüberschuss/-bedarf aus laufender Verwaltungstätigkeit (Saldo aus Nummer 1 und 2)</b>	<b>-121.583,11</b>	<b>-136.589</b>	<b>-206.516,52</b>	<b>-69.927,52</b>	<b>0,00</b>	<b>-69.927,52</b>	<b>0</b>
4	Einzahlungen aus Investitionszuwendungen	0,00	8.400	0,00	-8.400,00	0,00	-8.400,00	0
5	Einzahlungen aus Investitionsbeiträgen und ähnlichen Entgelten für Investitionstätigkeit	0,00	0	0,00	0,00	0,00	0,00	0
6	Einzahlungen aus der Veräußerung von Sachvermögen	0,00	0	0,00	0,00	0,00	0,00	0
7	Einzahlungen aus der Veräußerung von Finanzvermögen	0,00	0	0,00	0,00	0,00	0,00	0
8	Einzahlungen für sonstige Investitionstätigkeit	0,00	0	0,00	0,00	0,00	0,00	0
<b>9</b>	<b>Summe der Einzahlungen aus Investitionstätigkeit (Summe aus Nummer 4 bis 8)</b>	<b>0,00</b>	<b>8.400</b>	<b>0,00</b>	<b>-8.400,00</b>	<b>0,00</b>	<b>-8.400,00</b>	<b>0</b>
10	Auszahlungen für den Erwerb von Grundstücken und Gebäuden	0,00	0	0,00	0,00	0,00	0,00	0
11	Auszahlungen für Baumaßnahmen	-2.163,01	-150.000	-20.562,28	129.437,72	0,00	129.437,72	-43.000
12	Auszahlungen für den Erwerb von beweglichem Sachvermögen	-4.408,00	-55.000	0,00	55.000,00	0,00	55.000,00	0
13	Auszahlungen für den Erwerb von Finanzvermögen	0,00	0	0,00	0,00	0,00	0,00	0
14	Auszahlungen für Investitionsförderungsmaßnahmen	0,00	0	0,00	0,00	0,00	0,00	0
15	Auszahlungen für den Erwerb von immateriellen Vermögensgegenständen	0,00	0	0,00	0,00	0,00	0,00	0
<b>16</b>	<b>Summe der Auszahlungen aus Investitionstätigkeit (Summe aus Nummer 10 bis 15)</b>	<b>-6.571,01</b>	<b>-205.000</b>	<b>-20.562,28</b>	<b>184.437,72</b>	<b>0,00</b>	<b>184.437,72</b>	<b>-43.000</b>
<b>17</b>	<b>Anteiliger Finanzierungsmittelüberschuss/-bedarf aus Investitionstätigkeit (Saldo aus Nummer 9 und 16)</b>	<b>-6.571,01</b>	<b>-196.600</b>	<b>-20.562,28</b>	<b>176.037,72</b>	<b>0,00</b>	<b>176.037,72</b>	<b>-43.000</b>
<b>18</b>	<b>Anteiliger Finanzierungsmittelüberschuss/-bedarf (Summe aus Nummer 3 und 17)</b>	<b>-128.154,12</b>	<b>-333.189</b>	<b>-227.078,80</b>	<b>106.110,20</b>	<b>0,00</b>	<b>106.110,20</b>	<b>-43.000</b>



Jahresrechnung 2021 der Gemeinde Niedereschach

Teilergebnisrechnung mit Planvergleich Produktgruppe 1210 Statistik und Wahlen - [THH 2]							
Nr.	Bezeichnung	Ergebnis 2020	Fortgeschr. Ansatz 2021	Ergebnis 2021	Vergleich Ergebnis/Ansatz (Sp.3 - 2)	Ergänz. Festlegungen im HH-Völlzug	verfügbare Mittel abzgl. Ergebnis
EUR							
		1	2	3	4	5	6
1	Steuern und ähnliche Abgaben	0,00	0	0,00	0,00	0,00	0,00
2	Zuweisungen und Zuwendungen, Umlagen	0,00	0	0,00	0,00	0,00	0,00
3	Aufgelöste Investitionszuwendungen und -beiträge	0,00	0	0,00	0,00	0,00	0,00
4	Sonstige Transfererträge	0,00	0	0,00	0,00	0,00	0,00
5	Entgelte für öffentliche Leistungen oder Einrichtungen	0,00	0	0,00	0,00	0,00	0,00
6	Sonstige privatrechtliche Leistungsentgelte	0,00	0	0,00	0,00	0,00	0,00
7	Kostenerstattungen und Kostenumlagen	0,00	9.000	16.728,98	7.728,98	0,00	7.728,98
8	Zinsen und ähnliche Erträge	0,00	0	0,00	0,00	0,00	0,00
9	Aktivierete Eigenleistungen und Bestandveränderungen	0,00	0	0,00	0,00	0,00	0,00
10	Sonstige ordentliche Erträge	0,00	0	0,00	0,00	0,00	0,00
<b>11</b>	<b>Anteilige ordentliche Erträge (Summe aus Nummern 1 bis 10)</b>	<b>0,00</b>	<b>9.000</b>	<b>16.728,98</b>	<b>7.728,98</b>	<b>0,00</b>	<b>7.728,98</b>
12	Personalaufwendungen	0,00	0	0,00	0,00	0,00	0,00
13	Versorgungsaufwendungen	0,00	0	0,00	0,00	0,00	0,00
14	Aufwendungen für Sach- und Dienstleistungen	0,00	0	0,00	0,00	0,00	0,00
15	Abschreibungen	0,00	0	0,00	0,00	0,00	0,00
16	Zinsen und ähnliche Aufwendungen	0,00	0	0,00	0,00	0,00	0,00
17	Transferaufwendungen	0,00	0	0,00	0,00	0,00	0,00
18	Sonstige ordentliche Aufwendungen	-1.338,49	-13.487	-19.808,47	-6.321,47	0,00	-6.321,47
<b>19</b>	<b>Anteilige ordentliche Aufwendungen (Summe aus Nummern 12 bis 18)</b>	<b>-1.338,49</b>	<b>-13.487</b>	<b>-19.808,47</b>	<b>-6.321,47</b>	<b>0,00</b>	<b>-6.321,47</b>
<b>20</b>	<b>Anteiliges ordentliches Ergebnis (Saldo aus Nummern 11 und 19)</b>	<b>-1.338,49</b>	<b>-4.487</b>	<b>-3.079,49</b>	<b>1.407,51</b>	<b>0,00</b>	<b>1.407,51</b>
21	Erträge aus internen Leistungen	0,00	0	0,00	0,00	0,00	0,00
22	Aufwendungen für interne Leistungen	0,00	-2.838	-5.602,00	-2.764,00	0,00	-2.764,00
23	Kalkulatorische Kosten	0,00	0	0,00	0,00	0,00	0,00
<b>24</b>	<b>Kalkulatorisches Ergebnis (Saldo aus Nummern 21 bis 23)</b>	<b>0,00</b>	<b>-2.838</b>	<b>-5.602,00</b>	<b>-2.764,00</b>	<b>0,00</b>	<b>-2.764,00</b>
<b>25</b>	<b>Nettoressourcenbedarf/-überschuss (Saldo der Nummern 20 und 24)</b>	<b>-1.338,49</b>	<b>-7.325</b>	<b>-8.681,49</b>	<b>-1.356,49</b>	<b>0,00</b>	<b>-1.356,49</b>

Jahresrechnung 2021 der Gemeinde Niedereschach

Teilfinanzrechnung mit Planvergleich Produktgruppe 1210 Statistik und Wahlen - [THH 2]								
Nr.	Bezeichnung	Ergebnis 2020	Fortgeschr. Ansatz 2021	Ergebnis 2021	Vergleich Ergebnis/Ansatz (Sp.3 - 2)	Ergänz. Festlegungen im HH-Vollzug	verfügbare Mittel abzgl. Ergebnis	Ermächtig.-übertragung nach 2022
EUR								
		1	2	3	4	5	6	7
1	Summe der Einzahlungen aus laufender Verwaltungstätigkeit (ohne außerordentliche zahlungswirksame Erträge aus Vermögensveräußerung)	0,00	9.000	4.223,23	-4.776,77	0,00	-4.776,77	0
2	Summe der Auszahlungen aus laufender Verwaltungstätigkeit	-1.089,49	-13.487	-16.271,14	-2.784,14	0,00	-2.784,14	0
<b>3</b>	<b>Anteiliger Zahlungsmittelüberschuss/-bedarf aus laufender Verwaltungstätigkeit (Saldo aus Nummer 1 und 2)</b>	<b>-1.089,49</b>	<b>-4.487</b>	<b>-12.047,91</b>	<b>-7.560,91</b>	<b>0,00</b>	<b>-7.560,91</b>	<b>0</b>
4	Einzahlungen aus Investitionszuwendungen	0,00	0	0,00	0,00	0,00	0,00	0
5	Einzahlungen aus Investitionsbeiträgen und ähnlichen Entgelten für Investitionstätigkeit	0,00	0	0,00	0,00	0,00	0,00	0
6	Einzahlungen aus der Veräußerung von Sachvermögen	0,00	0	0,00	0,00	0,00	0,00	0
7	Einzahlungen aus der Veräußerung von Finanzvermögen	0,00	0	0,00	0,00	0,00	0,00	0
8	Einzahlungen für sonstige Investitionstätigkeit	0,00	0	0,00	0,00	0,00	0,00	0
<b>9</b>	<b>Summe der Einzahlungen aus Investitionstätigkeit (Summe aus Nummer 4 bis 8)</b>	<b>0,00</b>	<b>0</b>	<b>0,00</b>	<b>0,00</b>	<b>0,00</b>	<b>0,00</b>	<b>0</b>
10	Auszahlungen für den Erwerb von Grundstücken und Gebäuden	0,00	0	0,00	0,00	0,00	0,00	0
11	Auszahlungen für Baumaßnahmen	0,00	0	0,00	0,00	0,00	0,00	0
12	Auszahlungen für den Erwerb von beweglichem Sachvermögen	0,00	0	0,00	0,00	0,00	0,00	0
13	Auszahlungen für den Erwerb von Finanzvermögen	0,00	0	0,00	0,00	0,00	0,00	0
14	Auszahlungen für Investitionsförderungsmaßnahmen	0,00	0	0,00	0,00	0,00	0,00	0
15	Auszahlungen für den Erwerb von immateriellen Vermögensgegenständen	0,00	0	0,00	0,00	0,00	0,00	0
<b>16</b>	<b>Summe der Auszahlungen aus Investitionstätigkeit (Summe aus Nummer 10 bis 15)</b>	<b>0,00</b>	<b>0</b>	<b>0,00</b>	<b>0,00</b>	<b>0,00</b>	<b>0,00</b>	<b>0</b>
<b>17</b>	<b>Anteiliger Finanzierungsmittelüberschuss/-bedarf aus Investitionstätigkeit (Saldo aus Nummer 9 und 16)</b>	<b>0,00</b>	<b>0</b>	<b>0,00</b>	<b>0,00</b>	<b>0,00</b>	<b>0,00</b>	<b>0</b>
<b>18</b>	<b>Anteiliger Finanzierungsmittelüberschuss/-bedarf (Summe aus Nummer 3 und 17)</b>	<b>-1.089,49</b>	<b>-4.487</b>	<b>-12.047,91</b>	<b>-7.560,91</b>	<b>0,00</b>	<b>-7.560,91</b>	<b>0</b>

Jahresrechnung 2021 der Gemeinde Niedereschach

Teilergebnisrechnung mit Planvergleich Produktgruppe 1220 Ordnungswesen - [THH 2]							
Nr.	Bezeichnung	Ergebnis 2020	Fortgeschr. Ansatz 2021	Ergebnis 2021	Vergleich Ergebnis/Ansatz (Sp.3 - 2)	Ergänz. Festlegungen im HH-Vollzug	verfügbare Mittel abzgl. Ergebnis
EUR							
		1	2	3	4	5	6
1	Steuern und ähnliche Abgaben	0,00	0	0,00	0,00	0,00	0,00
2	Zuweisungen und Zuwendungen, Umlagen	0,00	0	0,00	0,00	0,00	0,00
3	Aufgelöste Investitionszuwendungen und -beiträge	0,00	0	0,00	0,00	0,00	0,00
4	Sonstige Transfererträge	0,00	0	0,00	0,00	0,00	0,00
5	Entgelte für öffentliche Leistungen oder Einrichtungen	30.971,80	35.000	43.349,70	8.349,70	0,00	8.349,70
6	Sonstige privatrechtliche Leistungsentgelte	0,00	2.000	100,00	-1.900,00	0,00	-1.900,00
7	Kostenerstattungen und Kostenumlagen	0,00	0	0,00	0,00	0,00	0,00
8	Zinsen und ähnliche Erträge	0,00	0	0,00	0,00	0,00	0,00
9	Aktivierete Eigenleistungen und Bestandveränderungen	0,00	0	0,00	0,00	0,00	0,00
10	Sonstige ordentliche Erträge	0,00	0	0,00	0,00	0,00	0,00
<b>11</b>	<b>Anteilige ordentliche Erträge (Summe aus Nummern 1 bis 10)</b>	<b>30.971,80</b>	<b>37.000</b>	<b>43.449,70</b>	<b>6.449,70</b>	<b>0,00</b>	<b>6.449,70</b>
12	Personalaufwendungen	0,00	0	0,00	0,00	0,00	0,00
13	Versorgungsaufwendungen	0,00	0	0,00	0,00	0,00	0,00
14	Aufwendungen für Sach- und Dienstleistungen	0,00	-500	-233,24	266,76	0,00	266,76
15	Abschreibungen	-142,01	-142	-142,01	-0,01	0,00	-0,01
16	Zinsen und ähnliche Aufwendungen	0,00	0	0,00	0,00	0,00	0,00
17	Transferaufwendungen	0,00	0	0,00	0,00	0,00	0,00
18	Sonstige ordentliche Aufwendungen	-29.661,22	-32.000	-29.600,88	2.399,12	0,00	2.399,12
<b>19</b>	<b>Anteilige ordentliche Aufwendungen (Summe aus Nummern 12 bis 18)</b>	<b>-29.803,23</b>	<b>-32.642</b>	<b>-29.976,13</b>	<b>2.665,87</b>	<b>0,00</b>	<b>2.665,87</b>
<b>20</b>	<b>Anteiliges ordentliches Ergebnis (Saldo aus Nummern 11 und 19)</b>	<b>1.168,57</b>	<b>4.358</b>	<b>13.473,57</b>	<b>9.115,57</b>	<b>0,00</b>	<b>9.115,57</b>
21	Erträge aus internen Leistungen	0,00	0	0,00	0,00	0,00	0,00
22	Aufwendungen für interne Leistungen	-840,00	-831	-763,00	68,00	0,00	68,00
23	Kalkulatorische Kosten	-66,55	-61	-61,16	-0,16	0,00	-0,16
<b>24</b>	<b>Kalkulatorisches Ergebnis (Saldo aus Nummern 21 bis 23)</b>	<b>-906,55</b>	<b>-892</b>	<b>-824,16</b>	<b>67,84</b>	<b>0,00</b>	<b>67,84</b>
<b>25</b>	<b>Nettoressourcenbedarf/-überschuss (Saldo der Nummern 20 und 24)</b>	<b>262,02</b>	<b>3.466</b>	<b>12.649,41</b>	<b>9.183,41</b>	<b>0,00</b>	<b>9.183,41</b>

Jahresrechnung 2021 der Gemeinde Niedereschach

Teilfinanzrechnung mit Planvergleich Produktgruppe 1220 Ordnungswesen - [THH 2]								
Nr.	Bezeichnung	Ergebnis 2020	Fortgeschr. Ansatz 2021	Ergebnis 2021	Vergleich Ergebnis/Ansatz (Sp.3 - 2)	Ergänz. Festlegungen im HH-Vollzug	verfügbare Mittel abzgl. Ergebnis	Ermächtig.-übertragung nach 2022
EUR								
		1	2	3	4	5	6	7
1	Summe der Einzahlungen aus laufender Verwaltungstätigkeit (ohne außerordentliche zahlungswirksame Erträge aus Vermögensveräußerung)	30.714,80	37.000	43.185,70	6.185,70	0,00	6.185,70	0
2	Summe der Auszahlungen aus laufender Verwaltungstätigkeit	-29.588,93	-32.500	-29.905,81	2.594,19	0,00	2.594,19	0
<b>3</b>	<b>Anteiliger Zahlungsmittelüberschuss/-bedarf aus laufender Verwaltungstätigkeit (Saldo aus Nummer 1 und 2)</b>	<b>1.125,87</b>	<b>4.500</b>	<b>13.279,89</b>	<b>8.779,89</b>	<b>0,00</b>	<b>8.779,89</b>	<b>0</b>
4	Einzahlungen aus Investitionszuwendungen	0,00	0	0,00	0,00	0,00	0,00	0
5	Einzahlungen aus Investitionsbeiträgen und ähnlichen Entgelten für Investitionstätigkeit	0,00	0	0,00	0,00	0,00	0,00	0
6	Einzahlungen aus der Veräußerung von Sachvermögen	0,00	0	0,00	0,00	0,00	0,00	0
7	Einzahlungen aus der Veräußerung von Finanzvermögen	0,00	0	0,00	0,00	0,00	0,00	0
8	Einzahlungen für sonstige Investitionstätigkeit	0,00	0	0,00	0,00	0,00	0,00	0
<b>9</b>	<b>Summe der Einzahlungen aus Investitionstätigkeit (Summe aus Nummer 4 bis 8)</b>	<b>0,00</b>	<b>0</b>	<b>0,00</b>	<b>0,00</b>	<b>0,00</b>	<b>0,00</b>	<b>0</b>
10	Auszahlungen für den Erwerb von Grundstücken und Gebäuden	0,00	0	0,00	0,00	0,00	0,00	0
11	Auszahlungen für Baumaßnahmen	0,00	0	0,00	0,00	0,00	0,00	0
12	Auszahlungen für den Erwerb von beweglichem Sachvermögen	0,00	0	0,00	0,00	0,00	0,00	0
13	Auszahlungen für den Erwerb von Finanzvermögen	0,00	0	0,00	0,00	0,00	0,00	0
14	Auszahlungen für Investitionsförderungsmaßnahmen	0,00	0	0,00	0,00	0,00	0,00	0
15	Auszahlungen für den Erwerb von immateriellen Vermögensgegenständen	0,00	0	0,00	0,00	0,00	0,00	0
<b>16</b>	<b>Summe der Auszahlungen aus Investitionstätigkeit (Summe aus Nummer 10 bis 15)</b>	<b>0,00</b>	<b>0</b>	<b>0,00</b>	<b>0,00</b>	<b>0,00</b>	<b>0,00</b>	<b>0</b>
<b>17</b>	<b>Anteiliger Finanzierungsmittelüberschuss/-bedarf aus Investitionstätigkeit (Saldo aus Nummer 9 und 16)</b>	<b>0,00</b>	<b>0</b>	<b>0,00</b>	<b>0,00</b>	<b>0,00</b>	<b>0,00</b>	<b>0</b>
<b>18</b>	<b>Anteiliger Finanzierungsmittelüberschuss/-bedarf (Summe aus Nummer 3 und 17)</b>	<b>1.125,87</b>	<b>4.500</b>	<b>13.279,89</b>	<b>8.779,89</b>	<b>0,00</b>	<b>8.779,89</b>	<b>0</b>

Jahresrechnung 2021 der Gemeinde Niedereschach

Teilergebnisrechnung mit Planvergleich Produktgruppe 1223 Personenstandswesen - [THH 2]							
Nr.	Bezeichnung	Ergebnis 2020	Fortgeschr. Ansatz 2021	Ergebnis 2021	Vergleich Ergebnis/Ansatz (Sp.3 - 2)	Ergänz. Festlegungen im HH-Vollzug	verfügbare Mittel abzgl. Ergebnis
EUR							
		1	2	3	4	5	6
1	Steuern und ähnliche Abgaben	0,00	0	0,00	0,00	0,00	0,00
2	Zuweisungen und Zuwendungen, Umlagen	0,00	0	0,00	0,00	0,00	0,00
3	Aufgelöste Investitionszuwendungen und -beiträge	0,00	0	0,00	0,00	0,00	0,00
4	Sonstige Transfererträge	0,00	0	0,00	0,00	0,00	0,00
5	Entgelte für öffentliche Leistungen oder Einrichtungen	4.228,00	4.000	4.221,50	221,50	0,00	221,50
6	Sonstige privatrechtliche Leistungsentgelte	0,00	0	0,00	0,00	0,00	0,00
7	Kostenerstattungen und Kostenumlagen	0,00	0	0,00	0,00	0,00	0,00
8	Zinsen und ähnliche Erträge	0,00	0	0,00	0,00	0,00	0,00
9	Aktivierete Eigenleistungen und Bestandveränderungen	0,00	0	0,00	0,00	0,00	0,00
10	Sonstige ordentliche Erträge	0,00	0	0,00	0,00	0,00	0,00
<b>11</b>	<b>Anteilige ordentliche Erträge (Summe aus Nummern 1 bis 10)</b>	<b>4.228,00</b>	<b>4.000</b>	<b>4.221,50</b>	<b>221,50</b>	<b>0,00</b>	<b>221,50</b>
12	Personalaufwendungen	0,00	0	0,00	0,00	0,00	0,00
13	Versorgungsaufwendungen	0,00	0	0,00	0,00	0,00	0,00
14	Aufwendungen für Sach- und Dienstleistungen	-5.197,84	-5.000	-4.727,90	272,10	0,00	272,10
15	Abschreibungen	0,00	0	0,00	0,00	0,00	0,00
16	Zinsen und ähnliche Aufwendungen	0,00	0	0,00	0,00	0,00	0,00
17	Transferaufwendungen	0,00	0	0,00	0,00	0,00	0,00
18	Sonstige ordentliche Aufwendungen	-2.139,22	-2.090	-1.920,66	169,34	0,00	169,34
<b>19</b>	<b>Anteilige ordentliche Aufwendungen (Summe aus Nummern 12 bis 18)</b>	<b>-7.337,06</b>	<b>-7.090</b>	<b>-6.648,56</b>	<b>441,44</b>	<b>0,00</b>	<b>441,44</b>
<b>20</b>	<b>Anteiliges ordentliches Ergebnis (Saldo aus Nummern 11 und 19)</b>	<b>-3.109,06</b>	<b>-3.090</b>	<b>-2.427,06</b>	<b>662,94</b>	<b>0,00</b>	<b>662,94</b>
21	Erträge aus internen Leistungen	0,00	0	0,00	0,00	0,00	0,00
22	Aufwendungen für interne Leistungen	0,00	0	0,00	0,00	0,00	0,00
23	Kalkulatorische Kosten	0,00	0	0,00	0,00	0,00	0,00
<b>24</b>	<b>Kalkulatorisches Ergebnis (Saldo aus Nummern 21 bis 23)</b>	<b>0,00</b>	<b>0</b>	<b>0,00</b>	<b>0,00</b>	<b>0,00</b>	<b>0,00</b>
<b>25</b>	<b>Nettoressourcenbedarf/-überschuss (Saldo der Nummern 20 und 24)</b>	<b>-3.109,06</b>	<b>-3.090</b>	<b>-2.427,06</b>	<b>662,94</b>	<b>0,00</b>	<b>662,94</b>

Jahresrechnung 2021 der Gemeinde Niedereschach

Teilfinanzrechnung mit Planvergleich Produktgruppe 1223 Personenstandswesen - [THH 2]								
Nr.	Bezeichnung	Ergebnis 2020	Fortgeschr. Ansatz 2021	Ergebnis 2021	Vergleich Ergebnis/Ansatz (Sp.3 - 2)	Ergänz. Festlegungen im HH-Vollzug	verfügbare Mittel abzgl. Ergebnis	Ermächtig.-übertragung nach 2022
EUR								
		1	2	3	4	5	6	7
1	Summe der Einzahlungen aus laufender Verwaltungstätigkeit (ohne außerordentliche zahlungswirksame Erträge aus Vermögensveräußerung)	4.228,00	4.000	4.172,50	172,50	0,00	172,50	0
2	Summe der Auszahlungen aus laufender Verwaltungstätigkeit	-6.411,11	-7.090	-5.353,23	1.736,77	0,00	1.736,77	0
<b>3</b>	<b>Anteiliger Zahlungsmittelüberschuss/-bedarf aus laufender Verwaltungstätigkeit (Saldo aus Nummer 1 und 2)</b>	<b>-2.183,11</b>	<b>-3.090</b>	<b>-1.180,73</b>	<b>1.909,27</b>	<b>0,00</b>	<b>1.909,27</b>	<b>0</b>
4	Einzahlungen aus Investitionszuwendungen	0,00	0	0,00	0,00	0,00	0,00	0
5	Einzahlungen aus Investitionsbeiträgen und ähnlichen Entgelten für Investitionstätigkeit	0,00	0	0,00	0,00	0,00	0,00	0
6	Einzahlungen aus der Veräußerung von Sachvermögen	0,00	0	0,00	0,00	0,00	0,00	0
7	Einzahlungen aus der Veräußerung von Finanzvermögen	0,00	0	0,00	0,00	0,00	0,00	0
8	Einzahlungen für sonstige Investitionstätigkeit	0,00	0	0,00	0,00	0,00	0,00	0
<b>9</b>	<b>Summe der Einzahlungen aus Investitionstätigkeit (Summe aus Nummer 4 bis 8)</b>	<b>0,00</b>	<b>0</b>	<b>0,00</b>	<b>0,00</b>	<b>0,00</b>	<b>0,00</b>	<b>0</b>
10	Auszahlungen für den Erwerb von Grundstücken und Gebäuden	0,00	0	0,00	0,00	0,00	0,00	0
11	Auszahlungen für Baumaßnahmen	0,00	0	0,00	0,00	0,00	0,00	0
12	Auszahlungen für den Erwerb von beweglichem Sachvermögen	0,00	0	0,00	0,00	0,00	0,00	0
13	Auszahlungen für den Erwerb von Finanzvermögen	0,00	0	0,00	0,00	0,00	0,00	0
14	Auszahlungen für Investitionsförderungsmaßnahmen	0,00	0	0,00	0,00	0,00	0,00	0
15	Auszahlungen für den Erwerb von immateriellen Vermögensgegenständen	0,00	0	0,00	0,00	0,00	0,00	0
<b>16</b>	<b>Summe der Auszahlungen aus Investitionstätigkeit (Summe aus Nummer 10 bis 15)</b>	<b>0,00</b>	<b>0</b>	<b>0,00</b>	<b>0,00</b>	<b>0,00</b>	<b>0,00</b>	<b>0</b>
<b>17</b>	<b>Anteiliger Finanzierungsmittelüberschuss/-bedarf aus Investitionstätigkeit (Saldo aus Nummer 9 und 16)</b>	<b>0,00</b>	<b>0</b>	<b>0,00</b>	<b>0,00</b>	<b>0,00</b>	<b>0,00</b>	<b>0</b>
<b>18</b>	<b>Anteiliger Finanzierungsmittelüberschuss/-bedarf (Summe aus Nummer 3 und 17)</b>	<b>-2.183,11</b>	<b>-3.090</b>	<b>-1.180,73</b>	<b>1.909,27</b>	<b>0,00</b>	<b>1.909,27</b>	<b>0</b>

Jahresrechnung 2021 der Gemeinde Niedereschach

Teilergebnisrechnung mit Planvergleich Produktgruppe 1224 Kommunales Grundbuchwesen - [THH 2]							
Nr.	Bezeichnung	Ergebnis 2020	Fortgeschr. Ansatz 2021	Ergebnis 2021	Vergleich Ergebnis/Ansatz (Sp.3 - 2)	Ergänz. Festlegungen im HH-Vollzug	verfügbare Mittel abzgl. Ergebnis
EUR							
		1	2	3	4	5	6
1	Steuern und ähnliche Abgaben	0,00	0	0,00	0,00	0,00	0,00
2	Zuweisungen und Zuwendungen, Umlagen	0,00	0	0,00	0,00	0,00	0,00
3	Aufgelöste Investitionszuwendungen und -beiträge	0,00	0	0,00	0,00	0,00	0,00
4	Sonstige Transfererträge	0,00	0	0,00	0,00	0,00	0,00
5	Entgelte für öffentliche Leistungen oder Einrichtungen	1.496,00	2.000	1.388,40	-611,60	0,00	-611,60
6	Sonstige privatrechtliche Leistungsentgelte	0,00	0	0,00	0,00	0,00	0,00
7	Kostenerstattungen und Kostenumlagen	0,00	0	0,00	0,00	0,00	0,00
8	Zinsen und ähnliche Erträge	0,00	0	0,00	0,00	0,00	0,00
9	Aktivierete Eigenleistungen und Bestandveränderungen	0,00	0	0,00	0,00	0,00	0,00
10	Sonstige ordentliche Erträge	0,00	0	0,00	0,00	0,00	0,00
<b>11</b>	<b>Anteilige ordentliche Erträge (Summe aus Nummern 1 bis 10)</b>	<b>1.496,00</b>	<b>2.000</b>	<b>1.388,40</b>	<b>-611,60</b>	<b>0,00</b>	<b>-611,60</b>
12	Personalaufwendungen	-25.518,66	-24.938	-20.686,82	4.251,18	0,00	4.251,18
13	Versorgungsaufwendungen	0,00	0	0,00	0,00	0,00	0,00
14	Aufwendungen für Sach- und Dienstleistungen	0,00	0	0,00	0,00	0,00	0,00
15	Abschreibungen	0,00	0	0,00	0,00	0,00	0,00
16	Zinsen und ähnliche Aufwendungen	0,00	0	0,00	0,00	0,00	0,00
17	Transferaufwendungen	0,00	0	0,00	0,00	0,00	0,00
18	Sonstige ordentliche Aufwendungen	0,00	0	0,00	0,00	0,00	0,00
<b>19</b>	<b>Anteilige ordentliche Aufwendungen (Summe aus Nummern 12 bis 18)</b>	<b>-25.518,66</b>	<b>-24.938</b>	<b>-20.686,82</b>	<b>4.251,18</b>	<b>0,00</b>	<b>4.251,18</b>
<b>20</b>	<b>Anteiliges ordentliches Ergebnis (Saldo aus Nummern 11 und 19)</b>	<b>-24.022,66</b>	<b>-22.938</b>	<b>-19.298,42</b>	<b>3.639,58</b>	<b>0,00</b>	<b>3.639,58</b>
21	Erträge aus internen Leistungen	0,00	0	0,00	0,00	0,00	0,00
22	Aufwendungen für interne Leistungen	0,00	0	0,00	0,00	0,00	0,00
23	Kalkulatorische Kosten	0,00	0	0,00	0,00	0,00	0,00
<b>24</b>	<b>Kalkulatorisches Ergebnis (Saldo aus Nummern 21 bis 23)</b>	<b>0,00</b>	<b>0</b>	<b>0,00</b>	<b>0,00</b>	<b>0,00</b>	<b>0,00</b>
<b>25</b>	<b>Nettoreourcenbedarf/-überschuss (Saldo der Nummern 20 und 24)</b>	<b>-24.022,66</b>	<b>-22.938</b>	<b>-19.298,42</b>	<b>3.639,58</b>	<b>0,00</b>	<b>3.639,58</b>

Jahresrechnung 2021 der Gemeinde Niedereschach

Teilfinanzrechnung mit Planvergleich Produktgruppe 1224 Kommunales Grundbuchwesen - [THH 2]								
Nr.	Bezeichnung	Ergebnis 2020	Fortgeschr. Ansatz 2021	Ergebnis 2021	Vergleich Ergebnis/Ansatz (Sp.3 - 2)	Ergänz. Festlegungen im HH-Vollzug	verfügbare Mittel abzgl. Ergebnis	Ermächtig.-übertragung nach 2022
EUR								
		1	2	3	4	5	6	7
1	Summe der Einzahlungen aus laufender Verwaltungstätigkeit (ohne außerordentliche zahlungswirksame Erträge aus Vermögensveräußerung)	1.496,00	2.000	1.388,40	-611,60	0,00	-611,60	0
2	Summe der Auszahlungen aus laufender Verwaltungstätigkeit	-25.518,66	-24.938	-20.686,82	4.251,18	0,00	4.251,18	0
<b>3</b>	<b>Anteiliger Zahlungsmittelüberschuss/-bedarf aus laufender Verwaltungstätigkeit (Saldo aus Nummer 1 und 2)</b>	<b>-24.022,66</b>	<b>-22.938</b>	<b>-19.298,42</b>	<b>3.639,58</b>	<b>0,00</b>	<b>3.639,58</b>	<b>0</b>
4	Einzahlungen aus Investitionszuwendungen	0,00	0	0,00	0,00	0,00	0,00	0
5	Einzahlungen aus Investitionsbeiträgen und ähnlichen Entgelten für Investitionstätigkeit	0,00	0	0,00	0,00	0,00	0,00	0
6	Einzahlungen aus der Veräußerung von Sachvermögen	0,00	0	0,00	0,00	0,00	0,00	0
7	Einzahlungen aus der Veräußerung von Finanzvermögen	0,00	0	0,00	0,00	0,00	0,00	0
8	Einzahlungen für sonstige Investitionstätigkeit	0,00	0	0,00	0,00	0,00	0,00	0
<b>9</b>	<b>Summe der Einzahlungen aus Investitionstätigkeit (Summe aus Nummer 4 bis 8)</b>	<b>0,00</b>	<b>0</b>	<b>0,00</b>	<b>0,00</b>	<b>0,00</b>	<b>0,00</b>	<b>0</b>
10	Auszahlungen für den Erwerb von Grundstücken und Gebäuden	0,00	0	0,00	0,00	0,00	0,00	0
11	Auszahlungen für Baumaßnahmen	0,00	0	0,00	0,00	0,00	0,00	0
12	Auszahlungen für den Erwerb von beweglichem Sachvermögen	0,00	0	0,00	0,00	0,00	0,00	0
13	Auszahlungen für den Erwerb von Finanzvermögen	0,00	0	0,00	0,00	0,00	0,00	0
14	Auszahlungen für Investitionsförderungsmaßnahmen	0,00	0	0,00	0,00	0,00	0,00	0
15	Auszahlungen für den Erwerb von immateriellen Vermögensgegenständen	0,00	0	0,00	0,00	0,00	0,00	0
<b>16</b>	<b>Summe der Auszahlungen aus Investitionstätigkeit (Summe aus Nummer 10 bis 15)</b>	<b>0,00</b>	<b>0</b>	<b>0,00</b>	<b>0,00</b>	<b>0,00</b>	<b>0,00</b>	<b>0</b>
<b>17</b>	<b>Anteiliger Finanzierungsmittelüberschuss/-bedarf aus Investitionstätigkeit (Saldo aus Nummer 9 und 16)</b>	<b>0,00</b>	<b>0</b>	<b>0,00</b>	<b>0,00</b>	<b>0,00</b>	<b>0,00</b>	<b>0</b>
<b>18</b>	<b>Anteiliger Finanzierungsmittelüberschuss/-bedarf (Summe aus Nummer 3 und 17)</b>	<b>-24.022,66</b>	<b>-22.938</b>	<b>-19.298,42</b>	<b>3.639,58</b>	<b>0,00</b>	<b>3.639,58</b>	<b>0</b>



Jahresrechnung 2021 der Gemeinde Niedereschach

**Teilergebnisrechnung mit Planvergleich Produktgruppe 1226  
Verbraucherschutz, Lebensmittelüberwachung, Veterinärwesen u. Ernährung - [THH2]**

Nr.	Bezeichnung	Ergebnis 2020	Fortgeschr. Ansatz 2021	Ergebnis 2021	Vergleich Ergebnis/Ansatz (Sp.3 - 2)	Ergänz. Fest- legungen im HH-Vollzug	verfügbare Mittel abzgl. Ergebnis
EUR							
		1	2	3	4	5	6
1	Steuern und ähnliche Abgaben	0,00	0	0,00	0,00	0,00	0,00
2	Zuweisungen und Zuwendungen, Umlagen	0,00	0	0,00	0,00	0,00	0,00
3	Aufgelöste Investitionszuwendungen und - beiträge	0,00	0	0,00	0,00	0,00	0,00
4	Sonstige Transfererträge	0,00	0	0,00	0,00	0,00	0,00
5	Entgelte für öffentliche Leistungen oder Einrichtungen	0,00	0	0,00	0,00	0,00	0,00
6	Sonstige privatrechtliche Leistungsentgelte	0,00	0	0,00	0,00	0,00	0,00
7	Kostenerstattungen und Kostenumlagen	0,00	0	0,00	0,00	0,00	0,00
8	Zinsen und ähnliche Erträge	0,00	0	0,00	0,00	0,00	0,00
9	Aktivierete Eigenleistungen und Bestandsveränderungen	0,00	0	0,00	0,00	0,00	0,00
10	Sonstige ordentliche Erträge	0,00	0	0,00	0,00	0,00	0,00
<b>11</b>	<b>Anteilige ordentliche Erträge (Summe aus Nummern 1 bis 10)</b>	<b>0,00</b>	<b>0</b>	<b>0,00</b>	<b>0,00</b>	<b>0,00</b>	<b>0,00</b>
12	Personalaufwendungen	0,00	0	0,00	0,00	0,00	0,00
13	Versorgungsaufwendungen	0,00	0	0,00	0,00	0,00	0,00
14	Aufwendungen für Sach- und Dienstleistungen	0,00	0	0,00	0,00	0,00	0,00
15	Abschreibungen	-516,62	0	-1.549,85	-1.549,85	0,00	-1.549,85
16	Zinsen und ähnliche Aufwendungen	0,00	0	0,00	0,00	0,00	0,00
17	Transferaufwendungen	0,00	0	0,00	0,00	0,00	0,00
18	Sonstige ordentliche Aufwendungen	0,00	0	0,00	0,00	0,00	0,00
<b>19</b>	<b>Anteilige ordentliche Aufwendungen (Summe aus Nummern 12 bis 18)</b>	<b>-516,62</b>	<b>0</b>	<b>-1.549,85</b>	<b>-1.549,85</b>	<b>0,00</b>	<b>-1.549,85</b>
<b>20</b>	<b>Anteiliges ordentliches Ergebnis (Saldo aus Nummern 11 und 19)</b>	<b>-516,62</b>	<b>0</b>	<b>-1.549,85</b>	<b>-1.549,85</b>	<b>0,00</b>	<b>-1.549,85</b>
21	Erträge aus internen Leistungen	0,00	0	0,00	0,00	0,00	0,00
22	Aufwendungen für interne Leistungen	0,00	0	0,00	0,00	0,00	0,00
23	Kalkulatorische Kosten	-232,31	-707	-657,65	49,35	0,00	49,35
<b>24</b>	<b>Kalkulatorisches Ergebnis (Saldo aus Nummern 21 bis 23)</b>	<b>-232,31</b>	<b>-707</b>	<b>-657,65</b>	<b>49,35</b>	<b>0,00</b>	<b>49,35</b>
<b>25</b>	<b>Nettoressourcenbedarf/-überschuss (Saldo der Nummern 20 und 24)</b>	<b>-748,93</b>	<b>-707</b>	<b>-2.207,50</b>	<b>-1.500,50</b>	<b>0,00</b>	<b>-1.500,50</b>

Jahresrechnung 2021 der Gemeinde Niedereschach

**Teilfinanzrechnung mit Planvergleich Produktgruppe 1226 Verbraucherschutz,Lebensmittelüberwachung, Veterinärwesen u. Ernährung - [THH2]**

Nr.	Bezeichnung	Ergebnis 2020	Fortgeschr. Ansatz 2021	Ergebnis 2021	Vergleich Ergebnis/Ansatz (Sp.3 - 2)	Ergänz. Festlegungen im HH-Vollzug	verfügbare Mittel abzgl. Ergebnis	Ermächtigung-übertragung nach 2022
EUR								
		1	2	3	4	5	6	7
1	Summe der Einzahlungen aus laufender Verwaltungstätigkeit (ohne außerordentliche zahlungswirksame Erträge aus Vermögensveräußerung)	0,00	0	0,00	0,00	0,00	0,00	0
2	Summe der Auszahlungen aus laufender Verwaltungstätigkeit	0,00	0	0,00	0,00	0,00	0,00	0
<b>3</b>	<b>Anteiliger Zahlungsmittelüberschuss/-bedarf aus laufender Verwaltungstätigkeit (Saldo aus Nummer 1 und 2)</b>	<b>0,00</b>	<b>0</b>	<b>0,00</b>	<b>0,00</b>	<b>0,00</b>	<b>0,00</b>	<b>0</b>
4	Einzahlungen aus Investitionszuwendungen	0,00	0	0,00	0,00	0,00	0,00	0
5	Einzahlungen aus Investitionsbeiträgen und ähnlichen Entgelten für Investitionstätigkeit	0,00	0	0,00	0,00	0,00	0,00	0
6	Einzahlungen aus der Veräußerung von Sachvermögen	0,00	0	0,00	0,00	0,00	0,00	0
7	Einzahlungen aus der Veräußerung von Finanzvermögen	0,00	0	0,00	0,00	0,00	0,00	0
8	Einzahlungen für sonstige Investitionstätigkeit	0,00	0	0,00	0,00	0,00	0,00	0
<b>9</b>	<b>Summe der Einzahlungen aus Investitionstätigkeit (Summe aus Nummer 4 bis 8)</b>	<b>0,00</b>	<b>0</b>	<b>0,00</b>	<b>0,00</b>	<b>0,00</b>	<b>0,00</b>	<b>0</b>
10	Auszahlungen für den Erwerb von Grundstücken und Gebäuden	0,00	0	0,00	0,00	0,00	0,00	0
11	Auszahlungen für Baumaßnahmen	-1.792,92	0	0,00	0,00	0,00	0,00	0
12	Auszahlungen für den Erwerb von beweglichem Sachvermögen	0,00	0	0,00	0,00	0,00	0,00	0
13	Auszahlungen für den Erwerb von Finanzvermögen	0,00	0	0,00	0,00	0,00	0,00	0
14	Auszahlungen für Investitionsförderungsmaßnahmen	0,00	0	0,00	0,00	0,00	0,00	0
15	Auszahlungen für den Erwerb von immateriellen Vermögensgegenständen	0,00	0	0,00	0,00	0,00	0,00	0
<b>16</b>	<b>Summe der Auszahlungen aus Investitionstätigkeit (Summe aus Nummer 10 bis 15)</b>	<b>-1.792,92</b>	<b>0</b>	<b>0,00</b>	<b>0,00</b>	<b>0,00</b>	<b>0,00</b>	<b>0</b>
<b>17</b>	<b>Anteiliger Finanzierungsmittelüberschuss/-bedarf aus Investitionstätigkeit (Saldo aus Nummer 9 und 16)</b>	<b>-1.792,92</b>	<b>0</b>	<b>0,00</b>	<b>0,00</b>	<b>0,00</b>	<b>0,00</b>	<b>0</b>
<b>18</b>	<b>Anteiliger Finanzierungsmittelüberschuss/-bedarf (Summe aus Nummer 3 und 17)</b>	<b>-1.792,92</b>	<b>0</b>	<b>0,00</b>	<b>0,00</b>	<b>0,00</b>	<b>0,00</b>	<b>0</b>

Jahresrechnung 2021 der Gemeinde Niedereschach

Teilergebnisrechnung mit Planvergleich Produktgruppe 1260 Brandschutz - [THH 2]							
Nr.	Bezeichnung	Ergebnis 2020	Fortgeschr. Ansatz 2021	Ergebnis 2021	Vergleich Ergebnis/Ansatz (Sp.3 - 2)	Ergänz. Festlegungen im HH-Vollzug	verfügbare Mittel abzgl. Ergebnis
EUR							
		1	2	3	4	5	6
1	Steuern und ähnliche Abgaben	0,00	0	0,00	0,00	0,00	0,00
2	Zuweisungen und Zuwendungen, Umlagen	9.570,00	9.100	11.622,60	2.522,60	0,00	2.522,60
3	Aufgelöste Investitionszuwendungen und -beiträge	3.860,34	3.860	3.860,34	0,34	0,00	0,34
4	Sonstige Transfererträge	0,00	0	0,00	0,00	0,00	0,00
5	Entgelte für öffentliche Leistungen oder Einrichtungen	0,00	0	2.064,50	2.064,50	0,00	2.064,50
6	Sonstige privatrechtliche Leistungsentgelte	14.058,65	20.000	22.632,39	2.632,39	0,00	2.632,39
7	Kostenerstattungen und Kostenumlagen	0,00	0	0,00	0,00	0,00	0,00
8	Zinsen und ähnliche Erträge	0,00	0	0,00	0,00	0,00	0,00
9	Aktivierete Eigenleistungen und Bestandveränderungen	0,00	0	0,00	0,00	0,00	0,00
10	Sonstige ordentliche Erträge	0,00	0	0,00	0,00	0,00	0,00
<b>11</b>	<b>Anteilige ordentliche Erträge (Summe aus Nummern 1 bis 10)</b>	<b>27.488,99</b>	<b>32.960</b>	<b>40.179,83</b>	<b>7.219,83</b>	<b>0,00</b>	<b>7.219,83</b>
12	Personalaufwendungen	0,00	0	0,00	0,00	0,00	0,00
13	Versorgungsaufwendungen	0,00	0	0,00	0,00	0,00	0,00
14	Aufwendungen für Sach- und Dienstleistungen	-86.000,90	-107.500	-160.565,26	-53.065,26	0,00	-53.065,26
15	Abschreibungen	-30.758,65	-30.531	-29.802,41	728,59	0,00	728,59
16	Zinsen und ähnliche Aufwendungen	0,00	0	0,00	0,00	0,00	0,00
17	Transferaufwendungen	-1.900,00	-1.900	-1.900,00	0,00	0,00	0,00
18	Sonstige ordentliche Aufwendungen	-32.888,54	-29.784	-36.709,50	-6.925,50	0,00	-6.925,50
<b>19</b>	<b>Anteilige ordentliche Aufwendungen (Summe aus Nummern 12 bis 18)</b>	<b>-151.548,09</b>	<b>-169.715</b>	<b>-228.977,17</b>	<b>-59.262,17</b>	<b>0,00</b>	<b>-59.262,17</b>
<b>20</b>	<b>Anteiliges ordentliches Ergebnis (Saldo aus Nummern 11 und 19)</b>	<b>-124.059,10</b>	<b>-136.755</b>	<b>-188.797,34</b>	<b>-52.042,34</b>	<b>0,00</b>	<b>-52.042,34</b>
21	Erträge aus internen Leistungen	0,00	0	0,00	0,00	0,00	0,00
22	Aufwendungen für interne Leistungen	-12.952,00	-13.101	-33.898,00	-20.797,00	0,00	-20.797,00
23	Kalkulatorische Kosten	-11.506,14	-10.495	-10.616,31	-121,31	0,00	-121,31
<b>24</b>	<b>Kalkulatorisches Ergebnis (Saldo aus Nummern 21 bis 23)</b>	<b>-24.458,14</b>	<b>-23.596</b>	<b>-44.514,31</b>	<b>-20.918,31</b>	<b>0,00</b>	<b>-20.918,31</b>
<b>25</b>	<b>Nettoreourcenbedarf/-überschuss (Saldo der Nummern 20 und 24)</b>	<b>-148.517,24</b>	<b>-160.351</b>	<b>-233.311,65</b>	<b>-72.960,65</b>	<b>0,00</b>	<b>-72.960,65</b>

Jahresrechnung 2021 der Gemeinde Niedereschach

Teilfinanzrechnung mit Planvergleich Produktgruppe 1260 Brandschutz - [THH 2]								
Nr.	Bezeichnung	Ergebnis 2020	Fortgeschr. Ansatz 2021	Ergebnis 2021	Vergleich Ergebnis/Ansatz (Sp.3 - 2)	Ergänz. Festlegungen im HH-Vollzug	verfügbare Mittel abzgl. Ergebnis	Ermächtig.-übertragung nach 2022
		EUR						
		1	2	3	4	5	6	7
1	Summe der Einzahlungen aus laufender Verwaltungstätigkeit (ohne außerordentliche zahlungswirksame Erträge aus Vermögensveräußerung)	24.344,15	29.100	34.746,99	5.646,99	0,00	5.646,99	0
2	Summe der Auszahlungen aus laufender Verwaltungstätigkeit	-119.757,87	-139.184	-217.010,37	-77.826,37	0,00	-77.826,37	0
<b>3</b>	<b>Anteiliger Zahlungsmittelüberschuss/-bedarf aus laufender Verwaltungstätigkeit (Saldo aus Nummer 1 und 2)</b>	<b>-95.413,72</b>	<b>-110.084</b>	<b>-182.263,38</b>	<b>-72.179,38</b>	<b>0,00</b>	<b>-72.179,38</b>	<b>0</b>
4	Einzahlungen aus Investitionszuwendungen	0,00	8.400	0,00	-8.400,00	0,00	-8.400,00	0
5	Einzahlungen aus Investitionsbeiträgen und ähnlichen Entgelten für Investitionstätigkeit	0,00	0	0,00	0,00	0,00	0,00	0
6	Einzahlungen aus der Veräußerung von Sachvermögen	0,00	0	0,00	0,00	0,00	0,00	0
7	Einzahlungen aus der Veräußerung von Finanzvermögen	0,00	0	0,00	0,00	0,00	0,00	0
8	Einzahlungen für sonstige Investitionstätigkeit	0,00	0	0,00	0,00	0,00	0,00	0
<b>9</b>	<b>Summe der Einzahlungen aus Investitionstätigkeit (Summe aus Nummer 4 bis 8)</b>	<b>0,00</b>	<b>8.400</b>	<b>0,00</b>	<b>-8.400,00</b>	<b>0,00</b>	<b>-8.400,00</b>	<b>0</b>
10	Auszahlungen für den Erwerb von Grundstücken und Gebäuden	0,00	0	0,00	0,00	0,00	0,00	0
11	Auszahlungen für Baumaßnahmen	-370,09	-150.000	-20.562,28	129.437,72	0,00	129.437,72	-43.000
12	Auszahlungen für den Erwerb von beweglichem Sachvermögen	-4.408,00	-55.000	0,00	55.000,00	0,00	55.000,00	0
13	Auszahlungen für den Erwerb von Finanzvermögen	0,00	0	0,00	0,00	0,00	0,00	0
14	Auszahlungen für Investitionsförderungsmaßnahmen	0,00	0	0,00	0,00	0,00	0,00	0
15	Auszahlungen für den Erwerb von immateriellen Vermögensgegenständen	0,00	0	0,00	0,00	0,00	0,00	0
<b>16</b>	<b>Summe der Auszahlungen aus Investitionstätigkeit (Summe aus Nummer 10 bis 15)</b>	<b>-4.778,09</b>	<b>-205.000</b>	<b>-20.562,28</b>	<b>184.437,72</b>	<b>0,00</b>	<b>184.437,72</b>	<b>-43.000</b>
<b>17</b>	<b>Anteiliger Finanzierungsmittelüberschuss/-bedarf aus Investitionstätigkeit (Saldo aus Nummer 9 und 16)</b>	<b>-4.778,09</b>	<b>-196.600</b>	<b>-20.562,28</b>	<b>176.037,72</b>	<b>0,00</b>	<b>176.037,72</b>	<b>-43.000</b>
<b>18</b>	<b>Anteiliger Finanzierungsmittelüberschuss/-bedarf (Summe aus Nummer 3 und 17)</b>	<b>-100.191,81</b>	<b>-306.684</b>	<b>-202.825,66</b>	<b>103.858,34</b>	<b>0,00</b>	<b>103.858,34</b>	<b>-43.000</b>

Jahresrechnung 2021 der Gemeinde Niedereschach

Teilergebnisrechnung mit Planvergleich Produktgruppe 1280 Katastrophenschutz - [THH 2]							
Nr.	Bezeichnung	Ergebnis 2020	Fortgeschr. Ansatz 2021	Ergebnis 2021	Vergleich Ergebnis/Ansatz (Sp.3 - 2)	Ergänz. Festlegungen im HH-Völlzug	verfügbare Mittel abzgl. Ergebnis
EUR							
		1	2	3	4	5	6
1	Steuern und ähnliche Abgaben	0,00	0	0,00	0,00	0,00	0,00
2	Zuweisungen und Zuwendungen, Umlagen	0,00	0	0,00	0,00	0,00	0,00
3	Aufgelöste Investitionszuwendungen und -beiträge	0,00	0	0,00	0,00	0,00	0,00
4	Sonstige Transfererträge	0,00	0	0,00	0,00	0,00	0,00
5	Entgelte für öffentliche Leistungen oder Einrichtungen	0,00	0	0,00	0,00	0,00	0,00
6	Sonstige privatrechtliche Leistungsentgelte	0,00	10	0,00	-10,00	0,00	-10,00
7	Kostenerstattungen und Kostenumlagen	0,00	0	0,00	0,00	0,00	0,00
8	Zinsen und ähnliche Erträge	0,00	0	0,00	0,00	0,00	0,00
9	Aktivierete Eigenleistungen und Bestandveränderungen	0,00	0	0,00	0,00	0,00	0,00
10	Sonstige ordentliche Erträge	0,00	0	0,00	0,00	0,00	0,00
<b>11</b>	<b>Anteilige ordentliche Erträge (Summe aus Nummern 1 bis 10)</b>	<b>0,00</b>	<b>10</b>	<b>0,00</b>	<b>-10,00</b>	<b>0,00</b>	<b>-10,00</b>
12	Personalaufwendungen	0,00	0	0,00	0,00	0,00	0,00
13	Versorgungsaufwendungen	0,00	0	0,00	0,00	0,00	0,00
14	Aufwendungen für Sach- und Dienstleistungen	0,00	-500	-1.087,61	-587,61	0,00	-587,61
15	Abschreibungen	-2.900,45	-2.900	-2.900,42	-0,42	0,00	-0,42
16	Zinsen und ähnliche Aufwendungen	0,00	0	0,00	0,00	0,00	0,00
17	Transferaufwendungen	0,00	0	0,00	0,00	0,00	0,00
18	Sonstige ordentliche Aufwendungen	0,00	0	-3.918,36	-3.918,36	0,00	-3.918,36
<b>19</b>	<b>Anteilige ordentliche Aufwendungen (Summe aus Nummern 12 bis 18)</b>	<b>-2.900,45</b>	<b>-3.400</b>	<b>-7.906,39</b>	<b>-4.506,39</b>	<b>0,00</b>	<b>-4.506,39</b>
<b>20</b>	<b>Anteiliges ordentliches Ergebnis (Saldo aus Nummern 11 und 19)</b>	<b>-2.900,45</b>	<b>-3.390</b>	<b>-7.906,39</b>	<b>-4.516,39</b>	<b>0,00</b>	<b>-4.516,39</b>
21	Erträge aus internen Leistungen	0,00	0	0,00	0,00	0,00	0,00
22	Aufwendungen für interne Leistungen	0,00	0	-395,00	-395,00	0,00	-395,00
23	Kalkulatorische Kosten	-703,86	-594	-593,63	0,37	0,00	0,37
<b>24</b>	<b>Kalkulatorisches Ergebnis (Saldo aus Nummern 21 bis 23)</b>	<b>-703,86</b>	<b>-594</b>	<b>-988,63</b>	<b>-394,63</b>	<b>0,00</b>	<b>-394,63</b>
<b>25</b>	<b>Nettoreourcenbedarf/-überschuss (Saldo der Nummern 20 und 24)</b>	<b>-3.604,31</b>	<b>-3.984</b>	<b>-8.895,02</b>	<b>-4.911,02</b>	<b>0,00</b>	<b>-4.911,02</b>

Jahresrechnung 2021 der Gemeinde Niedereschach

Teilfinanzrechnung mit Planvergleich Produktgruppe 1280 Katastrophenschutz - [THH 2]								
Nr.	Bezeichnung	Ergebnis 2020	Fortgeschr. Ansatz 2021	Ergebnis 2021	Vergleich Ergebnis/Ansatz (Sp.3 - 2)	Ergänz. Festlegungen im HH-Vollzug	verfügbare Mittel abzgl. Ergebnis	Ermächtig.-übertragung nach 2022
EUR								
		1	2	3	4	5	6	7
1	Summe der Einzahlungen aus laufender Verwaltungstätigkeit (ohne außerordentliche zahlungswirksame Erträge aus Vermögensveräußerung)	0,00	10	0,00	-10,00	0,00	-10,00	0
2	Summe der Auszahlungen aus laufender Verwaltungstätigkeit	0,00	-500	-5.005,97	-4.505,97	0,00	-4.505,97	0
<b>3</b>	<b>Anteiliger Zahlungsmittelüberschuss/-bedarf aus laufender Verwaltungstätigkeit (Saldo aus Nummer 1 und 2)</b>	<b>0,00</b>	<b>-490</b>	<b>-5.005,97</b>	<b>-4.515,97</b>	<b>0,00</b>	<b>-4.515,97</b>	<b>0</b>
4	Einzahlungen aus Investitionszuwendungen	0,00	0	0,00	0,00	0,00	0,00	0
5	Einzahlungen aus Investitionsbeiträgen und ähnlichen Entgelten für Investitionstätigkeit	0,00	0	0,00	0,00	0,00	0,00	0
6	Einzahlungen aus der Veräußerung von Sachvermögen	0,00	0	0,00	0,00	0,00	0,00	0
7	Einzahlungen aus der Veräußerung von Finanzvermögen	0,00	0	0,00	0,00	0,00	0,00	0
8	Einzahlungen für sonstige Investitionstätigkeit	0,00	0	0,00	0,00	0,00	0,00	0
<b>9</b>	<b>Summe der Einzahlungen aus Investitionstätigkeit (Summe aus Nummer 4 bis 8)</b>	<b>0,00</b>	<b>0</b>	<b>0,00</b>	<b>0,00</b>	<b>0,00</b>	<b>0,00</b>	<b>0</b>
10	Auszahlungen für den Erwerb von Grundstücken und Gebäuden	0,00	0	0,00	0,00	0,00	0,00	0
11	Auszahlungen für Baumaßnahmen	0,00	0	0,00	0,00	0,00	0,00	0
12	Auszahlungen für den Erwerb von beweglichem Sachvermögen	0,00	0	0,00	0,00	0,00	0,00	0
13	Auszahlungen für den Erwerb von Finanzvermögen	0,00	0	0,00	0,00	0,00	0,00	0
14	Auszahlungen für Investitionsförderungsmaßnahmen	0,00	0	0,00	0,00	0,00	0,00	0
15	Auszahlungen für den Erwerb von immateriellen Vermögensgegenständen	0,00	0	0,00	0,00	0,00	0,00	0
<b>16</b>	<b>Summe der Auszahlungen aus Investitionstätigkeit (Summe aus Nummer 10 bis 15)</b>	<b>0,00</b>	<b>0</b>	<b>0,00</b>	<b>0,00</b>	<b>0,00</b>	<b>0,00</b>	<b>0</b>
<b>17</b>	<b>Anteiliger Finanzierungsmittelüberschuss/-bedarf aus Investitionstätigkeit (Saldo aus Nummer 9 und 16)</b>	<b>0,00</b>	<b>0</b>	<b>0,00</b>	<b>0,00</b>	<b>0,00</b>	<b>0,00</b>	<b>0</b>
<b>18</b>	<b>Anteiliger Finanzierungsmittelüberschuss/-bedarf (Summe aus Nummer 3 und 17)</b>	<b>0,00</b>	<b>-490</b>	<b>-5.005,97</b>	<b>-4.515,97</b>	<b>0,00</b>	<b>-4.515,97</b>	<b>0</b>



# Schulen



## Produktgruppen

2110 Allgemeinbildende Schulen

2140 Schülerbezogene  
Leistungen



Jahresrechnung 2021 der Gemeinde Niedereschach

Teilergebnisrechnung mit Planvergleich Teilhaushalt 3 Schulen							
Nr.	Bezeichnung	Ergebnis 2020	Fortgeschr. Ansatz 2021	Ergebnis 2021	Vergleich Ergebnis/Ansatz (Sp.3 - 2)	Ergänz. Festlegungen im HH-Völlzug	verfügbare Mittel abzgl. Ergebnis
EUR							
		1	2	3	4	5	6
1	Steuern und ähnliche Abgaben	0,00	0	0,00	0,00	0,00	0,00
2	Zuweisungen und Zuwendungen, Umlagen	232.273,97	302.700	252.258,99	-50.441,01	0,00	-50.441,01
3	Aufgelöste Investitionszuwendungen und -beiträge	21.590,50	28.030	21.590,50	-6.439,50	0,00	-6.439,50
4	Sonstige Transfererträge	0,00	0	0,00	0,00	0,00	0,00
5	Entgelte für öffentliche Leistungen oder Einrichtungen	12.380,50	15.010	16.908,50	1.898,50	0,00	1.898,50
6	Sonstige privatrechtliche Leistungsentgelte	39.015,87	19.210	16.402,41	-2.807,59	0,00	-2.807,59
7	Kostenerstattungen und Kostenumlagen	3.212,60	4.500	12.777,09	8.277,09	0,00	8.277,09
8	Zinsen und ähnliche Erträge	0,00	0	0,00	0,00	0,00	0,00
9	Aktivierete Eigenleistungen und Bestandveränderungen	15.904,00	0	8.372,00	8.372,00	0,00	8.372,00
10	Sonstige ordentliche Erträge	119,05	119	119,05	0,05	0,00	0,05
<b>11</b>	<b>Anteilige ordentliche Erträge (Summe aus Nummern 1 bis 10)</b>	<b>324.496,49</b>	<b>369.569</b>	<b>328.428,54</b>	<b>-41.140,46</b>	<b>0,00</b>	<b>-41.140,46</b>
12	Personalaufwendungen	-250.393,25	-257.393	-199.377,66	58.015,34	0,00	58.015,34
13	Versorgungsaufwendungen	0,00	0	0,00	0,00	0,00	0,00
14	Aufwendungen für Sach- und Dienstleistungen	-243.905,31	-318.050	-222.209,58	95.840,42	0,00	95.840,42
15	Abschreibungen	-117.134,70	-126.873	-122.921,72	3.951,28	0,00	3.951,28
16	Zinsen und ähnliche Aufwendungen	0,00	0	0,00	0,00	0,00	0,00
17	Transferaufwendungen	-9.500,00	-9.500	-8.800,00	700,00	0,00	700,00
18	Sonstige ordentliche Aufwendungen	-421.943,68	-441.158	-423.248,32	17.909,68	0,00	17.909,68
<b>19</b>	<b>Anteilige ordentliche Aufwendungen (Summe aus Nummern 12 bis 18)</b>	<b>-1.042.876,94</b>	<b>-1.152.974</b>	<b>-976.557,28</b>	<b>176.416,72</b>	<b>0,00</b>	<b>176.416,72</b>
<b>20</b>	<b>Anteiliges ordentliches Ergebnis (Saldo aus Nummern 11 und 19)</b>	<b>-718.380,45</b>	<b>-783.405</b>	<b>-648.128,74</b>	<b>135.276,26</b>	<b>0,00</b>	<b>135.276,26</b>
21	Erträge aus internen Leistungen	82.824,00	83.659	24.328,00	-59.331,00	0,00	-59.331,00
22	Aufwendungen für interne Leistungen	-27.505,00	-53.403	-42.250,00	11.153,00	0,00	11.153,00
23	Kalkulatorische Kosten	-174.558,28	-193.329	-220.694,86	-27.365,86	0,00	-27.365,86
<b>24</b>	<b>Kalkulatorisches Ergebnis (Saldo aus Nummern 21 bis 23)</b>	<b>-119.239,28</b>	<b>-163.073</b>	<b>-238.616,86</b>	<b>-75.543,86</b>	<b>0,00</b>	<b>-75.543,86</b>
<b>25</b>	<b>Nettoreourcenbedarf/-überschuss (Saldo der Nummern 20 und 24)</b>	<b>-837.619,73</b>	<b>-946.478</b>	<b>-886.745,60</b>	<b>59.732,40</b>	<b>0,00</b>	<b>59.732,40</b>

Jahresrechnung 2021 der Gemeinde Niedereschach

Teilfinanzrechnung mit Planvergleich Teilhaushalt 3 Schulen								
Nr.	Bezeichnung	Ergebnis 2020	Fortgeschr. Ansatz 2021	Ergebnis 2021	Vergleich Ergebnis/Ansatz (Sp.3 - 2)	Ergänz. Festlegungen im HH-Vollzug	verfügbare Mittel abzgl. Ergebnis	Ermächtig.-übertragung nach 2022
EUR								
		1	2	3	4	5	6	7
1	Summe der Einzahlungen aus laufender Verwaltungstätigkeit (ohne außerordentliche zahlungswirksame Erträge aus Vermögensveräußerung)	286.447,00	341.420	299.945,15	-41.474,85	0,00	-41.474,85	0
2	Summe der Auszahlungen aus laufender Verwaltungstätigkeit	-923.183,51	-1.026.101	-906.929,09	119.171,91	0,00	119.171,91	0
<b>3</b>	<b>Anteiliger Zahlungsmittelüberschuss/-bedarf aus laufender Verwaltungstätigkeit (Saldo aus Nummer 1 und 2)</b>	<b>-636.736,51</b>	<b>-684.681</b>	<b>-606.983,94</b>	<b>77.697,06</b>	<b>0,00</b>	<b>77.697,06</b>	<b>0</b>
4	Einzahlungen aus Investitionszuwendungen	0,00	1.108.100	310.018,00	-798.082,00	0,00	-798.082,00	0
5	Einzahlungen aus Investitionsbeiträgen und ähnlichen Entgelten für Investitionstätigkeit	0,00	0	0,00	0,00	0,00	0,00	0
6	Einzahlungen aus der Veräußerung von Sachvermögen	0,00	0	0,00	0,00	0,00	0,00	0
7	Einzahlungen aus der Veräußerung von Finanzvermögen	0,00	0	0,00	0,00	0,00	0,00	0
8	Einzahlungen für sonstige Investitionstätigkeit	0,00	0	0,00	0,00	0,00	0,00	0
<b>9</b>	<b>Summe der Einzahlungen aus Investitionstätigkeit (Summe aus Nummer 4 bis 8)</b>	<b>0,00</b>	<b>1.108.100</b>	<b>310.018,00</b>	<b>-798.082,00</b>	<b>0,00</b>	<b>-798.082,00</b>	<b>0</b>
10	Auszahlungen für den Erwerb von Grundstücken und Gebäuden	0,00	0	0,00	0,00	0,00	0,00	0
11	Auszahlungen für Baumaßnahmen	-885.101,81	-2.312.000	-1.937.739,43	374.260,57	0,00	374.260,57	-362.000
12	Auszahlungen für den Erwerb von beweglichem Sachvermögen	-4.217,81	-7.000	-58.572,40	-51.572,40	0,00	-51.572,40	0
13	Auszahlungen für den Erwerb von Finanzvermögen	0,00	0	0,00	0,00	0,00	0,00	0
14	Auszahlungen für Investitionsförderungsmaßnahmen	0,00	0	0,00	0,00	0,00	0,00	0
15	Auszahlungen für den Erwerb von immateriellen Vermögensgegenständen	-1.165,15	0	0,00	0,00	0,00	0,00	0
<b>16</b>	<b>Summe der Auszahlungen aus Investitionstätigkeit (Summe aus Nummer 10 bis 15)</b>	<b>-890.484,77</b>	<b>-2.319.000</b>	<b>-1.996.311,83</b>	<b>322.688,17</b>	<b>0,00</b>	<b>322.688,17</b>	<b>-362.000</b>
<b>17</b>	<b>Anteiliger Finanzierungsmittelüberschuss/-bedarf aus Investitionstätigkeit (Saldo aus Nummer 9 und 16)</b>	<b>-890.484,77</b>	<b>-1.210.900</b>	<b>-1.686.293,83</b>	<b>-475.393,83</b>	<b>0,00</b>	<b>-475.393,83</b>	<b>-362.000</b>
<b>18</b>	<b>Anteiliger Finanzierungsmittelüberschuss/-bedarf (Summe aus Nummer 3 und 17)</b>	<b>-1.527.221,28</b>	<b>-1.895.581</b>	<b>-2.293.277,77</b>	<b>-397.696,77</b>	<b>0,00</b>	<b>-397.696,77</b>	<b>-362.000</b>

Jahresrechnung 2021 der Gemeinde Niedereschach

Teilergebnisrechnung mit Planvergleich Produktgruppe 2110 Allgemeinbildende Schulen - [THH 3]							
Nr.	Bezeichnung	Ergebnis 2020	Fortgeschr. Ansatz 2021	Ergebnis 2021	Vergleich Ergebnis/Ansatz (Sp.3 - 2)	Ergänz. Festlegungen im HH-Vollzug	verfügbare Mittel abzgl. Ergebnis
EUR							
		1	2	3	4	5	6
1	Steuern und ähnliche Abgaben	0,00	0	0,00	0,00	0,00	0,00
2	Zuweisungen und Zuwendungen, Umlagen	232.273,97	302.700	252.258,99	-50.441,01	0,00	-50.441,01
3	Aufgelöste Investitionszuwendungen und -beiträge	21.590,50	28.030	21.590,50	-6.439,50	0,00	-6.439,50
4	Sonstige Transfererträge	0,00	0	0,00	0,00	0,00	0,00
5	Entgelte für öffentliche Leistungen oder Einrichtungen	12.380,50	15.010	16.908,50	1.898,50	0,00	1.898,50
6	Sonstige privatrechtliche Leistungsentgelte	17.770,08	17.210	15.049,67	-2.160,33	0,00	-2.160,33
7	Kostenerstattungen und Kostenumlagen	0,00	0	10.024,29	10.024,29	0,00	10.024,29
8	Zinsen und ähnliche Erträge	0,00	0	0,00	0,00	0,00	0,00
9	Aktivierete Eigenleistungen und Bestandveränderungen	15.904,00	0	8.372,00	8.372,00	0,00	8.372,00
10	Sonstige ordentliche Erträge	119,05	119	119,05	0,05	0,00	0,05
<b>11</b>	<b>Anteilige ordentliche Erträge (Summe aus Nummern 1 bis 10)</b>	<b>300.038,10</b>	<b>363.069</b>	<b>324.323,00</b>	<b>-38.746,00</b>	<b>0,00</b>	<b>-38.746,00</b>
12	Personalaufwendungen	-250.393,25	-257.393	-199.377,66	58.015,34	0,00	58.015,34
13	Versorgungsaufwendungen	0,00	0	0,00	0,00	0,00	0,00
14	Aufwendungen für Sach- und Dienstleistungen	-243.905,31	-318.050	-222.209,58	95.840,42	0,00	95.840,42
15	Abschreibungen	-117.134,70	-126.873	-122.310,63	4.562,37	0,00	4.562,37
16	Zinsen und ähnliche Aufwendungen	0,00	0	0,00	0,00	0,00	0,00
17	Transferaufwendungen	-9.500,00	-9.500	-8.800,00	700,00	0,00	700,00
18	Sonstige ordentliche Aufwendungen	-399.508,74	-420.158	-406.294,88	13.863,12	0,00	13.863,12
<b>19</b>	<b>Anteilige ordentliche Aufwendungen (Summe aus Nummern 12 bis 18)</b>	<b>-1.020.442,00</b>	<b>-1.131.974</b>	<b>-958.992,75</b>	<b>172.981,25</b>	<b>0,00</b>	<b>172.981,25</b>
<b>20</b>	<b>Anteiliges ordentliches Ergebnis (Saldo aus Nummern 11 und 19)</b>	<b>-720.403,90</b>	<b>-768.905</b>	<b>-634.669,75</b>	<b>134.235,25</b>	<b>0,00</b>	<b>134.235,25</b>
21	Erträge aus internen Leistungen	82.824,00	83.659	24.328,00	-59.331,00	0,00	-59.331,00
22	Aufwendungen für interne Leistungen	-27.505,00	-53.403	-42.250,00	11.153,00	0,00	11.153,00
23	Kalkulatorische Kosten	-174.558,28	-193.329	-220.694,86	-27.365,86	0,00	-27.365,86
<b>24</b>	<b>Kalkulatorisches Ergebnis (Saldo aus Nummern 21 bis 23)</b>	<b>-119.239,28</b>	<b>-163.073</b>	<b>-238.616,86</b>	<b>-75.543,86</b>	<b>0,00</b>	<b>-75.543,86</b>
<b>25</b>	<b>Nettoreourcenbedarf/-überschuss (Saldo der Nummern 20 und 24)</b>	<b>-839.643,18</b>	<b>-931.978</b>	<b>-873.286,61</b>	<b>58.691,39</b>	<b>0,00</b>	<b>58.691,39</b>

Jahresrechnung 2021 der Gemeinde Niedereschach

Teilfinanzrechnung mit Planvergleich Produktgruppe 2110 Allgemeinbildende Schulen - [THH 3]								
Nr.	Bezeichnung	Ergebnis 2020	Fortgeschr. Ansatz 2021	Ergebnis 2021	Vergleich Ergebnis/Ansatz (Sp.3 - 2)	Ergänz. Festlegungen im HH-Vollzug	verfügbare Mittel abzgl. Ergebnis	Ermächtig.-übertragung nach 2022
EUR								
		1	2	3	4	5	6	7
1	Summe der Einzahlungen aus laufender Verwaltungstätigkeit (ohne außerordentliche zahlungswirksame Erträge aus Vermögensveräußerung)	262.143,70	334.920	295.445,95	-39.474,05	0,00	-39.474,05	0
2	Summe der Auszahlungen aus laufender Verwaltungstätigkeit	-900.748,57	-1.005.101	-890.022,25	115.078,75	0,00	115.078,75	0
<b>3</b>	<b>Anteiliger Zahlungsmittelüberschuss/-bedarf aus laufender Verwaltungstätigkeit (Saldo aus Nummer 1 und 2)</b>	<b>-638.604,87</b>	<b>-670.181</b>	<b>-594.576,30</b>	<b>75.604,70</b>	<b>0,00</b>	<b>75.604,70</b>	<b>0</b>
4	Einzahlungen aus Investitionszuwendungen	0,00	1.108.100	310.018,00	-798.082,00	0,00	-798.082,00	0
5	Einzahlungen aus Investitionsbeiträgen und ähnlichen Entgelten für Investitionstätigkeit	0,00	0	0,00	0,00	0,00	0,00	0
6	Einzahlungen aus der Veräußerung von Sachvermögen	0,00	0	0,00	0,00	0,00	0,00	0
7	Einzahlungen aus der Veräußerung von Finanzvermögen	0,00	0	0,00	0,00	0,00	0,00	0
8	Einzahlungen für sonstige Investitionstätigkeit	0,00	0	0,00	0,00	0,00	0,00	0
<b>9</b>	<b>Summe der Einzahlungen aus Investitionstätigkeit (Summe aus Nummer 4 bis 8)</b>	<b>0,00</b>	<b>1.108.100</b>	<b>310.018,00</b>	<b>-798.082,00</b>	<b>0,00</b>	<b>-798.082,00</b>	<b>0</b>
10	Auszahlungen für den Erwerb von Grundstücken und Gebäuden	0,00	0	0,00	0,00	0,00	0,00	0
11	Auszahlungen für Baumaßnahmen	-885.101,81	-2.312.000	-1.937.739,43	374.260,57	0,00	374.260,57	-362.000
12	Auszahlungen für den Erwerb von beweglichem Sachvermögen	-4.217,81	-7.000	-58.572,40	-51.572,40	0,00	-51.572,40	0
13	Auszahlungen für den Erwerb von Finanzvermögen	0,00	0	0,00	0,00	0,00	0,00	0
14	Auszahlungen für Investitionsförderungsmaßnahmen	0,00	0	0,00	0,00	0,00	0,00	0
15	Auszahlungen für den Erwerb von immateriellen Vermögensgegenständen	-1.165,15	0	0,00	0,00	0,00	0,00	0
<b>16</b>	<b>Summe der Auszahlungen aus Investitionstätigkeit (Summe aus Nummer 10 bis 15)</b>	<b>-890.484,77</b>	<b>-2.319.000</b>	<b>-1.996.311,83</b>	<b>322.688,17</b>	<b>0,00</b>	<b>322.688,17</b>	<b>-362.000</b>
<b>17</b>	<b>Anteiliger Finanzierungsmittelüberschuss/-bedarf aus Investitionstätigkeit (Saldo aus Nummer 9 und 16)</b>	<b>-890.484,77</b>	<b>-1.210.900</b>	<b>-1.686.293,83</b>	<b>-475.393,83</b>	<b>0,00</b>	<b>-475.393,83</b>	<b>-362.000</b>
<b>18</b>	<b>Anteiliger Finanzierungsmittelüberschuss/-bedarf (Summe aus Nummer 3 und 17)</b>	<b>-1.529.089,64</b>	<b>-1.881.081</b>	<b>-2.280.870,13</b>	<b>-399.789,13</b>	<b>0,00</b>	<b>-399.789,13</b>	<b>-362.000</b>

Jahresrechnung 2021 der Gemeinde Niedereschach

**Teilergebnisrechnung mit Planvergleich Produkt 211001 Grundschulen u. Schulverbände m. Gemeinschaftssch. m. Überwiegen d. Grundschule**

Nr.	Bezeichnung	Ergebnis 2020	Fortgeschr. Ansatz 2021	Ergebnis 2021	Vergleich Ergebnis/Ansatz (Sp.3 - 2)	Ergänz. Festlegungen im HH-Vollzug	verfügbare Mittel abzgl. Ergebnis
EUR							
		1	2	3	4	5	6
1	Steuern und ähnliche Abgaben	0,00	0	0,00	0,00	0,00	0,00
2	Zuweisungen und Zuwendungen, Umlagen	57.117,00	65.700	74.763,57	9.063,57	0,00	9.063,57
3	Aufgelöste Investitionszuwendungen und -beiträge	2.320,33	2.320	2.320,33	0,33	0,00	0,33
4	Sonstige Transfererträge	0,00	0	0,00	0,00	0,00	0,00
5	Entgelte für öffentliche Leistungen oder Einrichtungen	12.375,50	15.000	16.908,50	1.908,50	0,00	1.908,50
6	Sonstige privatrechtliche Leistungsentgelte	2.391,35	200	562,60	362,60	0,00	362,60
7	Kostenerstattungen und Kostenumlagen	0,00	0	1.095,69	1.095,69	0,00	1.095,69
8	Zinsen und ähnliche Erträge	0,00	0	0,00	0,00	0,00	0,00
9	Aktivierete Eigenleistungen und Bestandveränderungen	0,00	0	0,00	0,00	0,00	0,00
10	Sonstige ordentliche Erträge	0,00	0	0,00	0,00	0,00	0,00
<b>11</b>	<b>Anteilige ordentliche Erträge (Summe aus Nummern 1 bis 10)</b>	<b>74.204,18</b>	<b>83.220</b>	<b>95.650,69</b>	<b>12.430,69</b>	<b>0,00</b>	<b>12.430,69</b>
12	Personalaufwendungen	0,00	0	-6.257,85	-6.257,85	0,00	-6.257,85
13	Versorgungsaufwendungen	0,00	0	0,00	0,00	0,00	0,00
14	Aufwendungen für Sach- und Dienstleistungen	-45.319,26	-54.600	-43.525,77	11.074,23	0,00	11.074,23
15	Abschreibungen	-8.136,13	-8.370	-8.784,35	-414,35	0,00	-414,35
16	Zinsen und ähnliche Aufwendungen	0,00	0	0,00	0,00	0,00	0,00
17	Transferaufwendungen	-9.500,00	-9.500	-8.800,00	700,00	0,00	700,00
18	Sonstige ordentliche Aufwendungen	-333.654,56	-354.557	-345.139,97	9.417,03	0,00	9.417,03
<b>19</b>	<b>Anteilige ordentliche Aufwendungen (Summe aus Nummern 12 bis 18)</b>	<b>-396.609,95</b>	<b>-427.027</b>	<b>-412.507,94</b>	<b>14.519,06</b>	<b>0,00</b>	<b>14.519,06</b>
<b>20</b>	<b>Anteiliges ordentliches Ergebnis (Saldo aus Nummern 11 und 19)</b>	<b>-322.405,77</b>	<b>-343.807</b>	<b>-316.857,25</b>	<b>26.949,75</b>	<b>0,00</b>	<b>26.949,75</b>
21	Erträge aus internen Leistungen	0,00	0	0,00	0,00	0,00	0,00
22	Aufwendungen für interne Leistungen	-3.864,00	-9.862	-3.998,00	5.864,00	0,00	5.864,00
23	Kalkulatorische Kosten	-10.894,96	-10.775	-10.896,77	-121,77	0,00	-121,77
<b>24</b>	<b>Kalkulatorisches Ergebnis (Saldo aus Nummern 21 bis 23)</b>	<b>-14.758,96</b>	<b>-20.637</b>	<b>-14.894,77</b>	<b>5.742,23</b>	<b>0,00</b>	<b>5.742,23</b>
<b>25</b>	<b>Nettoressourcenbedarf/-überschuss (Saldo der Nummern 20 und 24)</b>	<b>-337.164,73</b>	<b>-364.444</b>	<b>-331.752,02</b>	<b>32.691,98</b>	<b>0,00</b>	<b>32.691,98</b>

Jahresrechnung 2021 der Gemeinde Niedereschach

Teilfinanzrechnung mit Planvergleich Produkt 211001 Grundschulen u. Schulverbünde m. Gemeinschaftssch. m. Überwiegen d. Grundschule								
Nr.	Bezeichnung	Ergebnis 2020	Fortgeschr. Ansatz 2021	Ergebnis 2021	Vergleich Ergebnis/Ansatz (Sp.3 - 2)	Ergänz. Festlegungen im HH-Vollzug	verfügbare Mittel abzgl. Ergebnis	Ermächtigung-übertragung nach 2022
EUR								
		1	2	3	4	5	6	7
1	Summe der Einzahlungen aus laufender Verwaltungstätigkeit (ohne außerordentliche zahlungswirksame Erträge aus Vermögensveräußerung)	73.974,85	80.900	92.845,36	11.945,36	0,00	11.945,36	0
2	Summe der Auszahlungen aus laufender Verwaltungstätigkeit	-383.440,60	-418.657	-417.689,07	967,93	0,00	967,93	0
<b>3</b>	<b>Anteiliger Zahlungsmittelüberschuss/-bedarf aus laufender Verwaltungstätigkeit (Saldo aus Nummer 1 und 2)</b>	<b>-309.465,75</b>	<b>-337.757</b>	<b>-324.843,71</b>	<b>12.913,29</b>	<b>0,00</b>	<b>12.913,29</b>	<b>0</b>
4	Einzahlungen aus Investitionszuwendungen	0,00	0	0,00	0,00	0,00	0,00	0
5	Einzahlungen aus Investitionsbeiträgen und ähnlichen Entgelten für Investitionstätigkeit	0,00	0	0,00	0,00	0,00	0,00	0
6	Einzahlungen aus der Veräußerung von Sachvermögen	0,00	0	0,00	0,00	0,00	0,00	0
7	Einzahlungen aus der Veräußerung von Finanzvermögen	0,00	0	0,00	0,00	0,00	0,00	0
8	Einzahlungen für sonstige Investitionstätigkeit	0,00	0	0,00	0,00	0,00	0,00	0
<b>9</b>	<b>Summe der Einzahlungen aus Investitionstätigkeit (Summe aus Nummer 4 bis 8)</b>	<b>0,00</b>	<b>0</b>	<b>0,00</b>	<b>0,00</b>	<b>0,00</b>	<b>0,00</b>	<b>0</b>
10	Auszahlungen für den Erwerb von Grundstücken und Gebäuden	0,00	0	0,00	0,00	0,00	0,00	0
11	Auszahlungen für Baumaßnahmen	0,00	0	0,00	0,00	0,00	0,00	0
12	Auszahlungen für den Erwerb von beweglichem Sachvermögen	-4.217,81	-2.000	-6.622,27	-4.622,27	0,00	-4.622,27	0
13	Auszahlungen für den Erwerb von Finanzvermögen	0,00	0	0,00	0,00	0,00	0,00	0
14	Auszahlungen für Investitionsförderungsmaßnahmen	0,00	0	0,00	0,00	0,00	0,00	0
15	Auszahlungen für den Erwerb von immateriellen Vermögensgegenständen	0,00	0	0,00	0,00	0,00	0,00	0
<b>16</b>	<b>Summe der Auszahlungen aus Investitionstätigkeit (Summe aus Nummer 10 bis 15)</b>	<b>-4.217,81</b>	<b>-2.000</b>	<b>-6.622,27</b>	<b>-4.622,27</b>	<b>0,00</b>	<b>-4.622,27</b>	<b>0</b>
<b>17</b>	<b>Anteiliger Finanzierungsmittelüberschuss/-bedarf aus Investitionstätigkeit (Saldo aus Nummer 9 und 16)</b>	<b>-4.217,81</b>	<b>-2.000</b>	<b>-6.622,27</b>	<b>-4.622,27</b>	<b>0,00</b>	<b>-4.622,27</b>	<b>0</b>
<b>18</b>	<b>Anteiliger Finanzierungsmittelüberschuss/-bedarf (Summe aus Nummer 3 und 17)</b>	<b>-313.683,56</b>	<b>-339.757</b>	<b>-331.465,98</b>	<b>8.291,02</b>	<b>0,00</b>	<b>8.291,02</b>	<b>0</b>

Jahresrechnung 2021 der Gemeinde Niedereschach

Teilergebnisrechnung mit Planvergleich Kostenstelle 211010 Grundschule Kappel							
Nr.	Bezeichnung	Ergebnis 2020	Fortgeschr. Ansatz 2021	Ergebnis 2021	Vergleich Ergebnis/Ansatz (Sp.3 - 2)	Ergänz. Festlegungen im HH-Vollzug	verfügbare Mittel abzgl. Ergebnis
EUR							
		1	2	3	4	5	6
1	Steuern und ähnliche Abgaben	0,00	0	0,00	0,00	0,00	0,00
2	Zuweisungen und Zuwendungen, Umlagen	2.747,00	11.400	5.148,00	-6.252,00	0,00	-6.252,00
3	Aufgelöste Investitionszuwendungen und -beiträge	2.320,33	2.320	2.320,33	0,33	0,00	0,33
4	Sonstige Transfererträge	0,00	0	0,00	0,00	0,00	0,00
5	Entgelte für öffentliche Leistungen oder Einrichtungen	0,00	0	0,00	0,00	0,00	0,00
6	Sonstige privatrechtliche Leistungsentgelte	2.830,50	200	1.162,60	962,60	0,00	962,60
7	Kostenerstattungen und Kostenumlagen	0,00	0	1.095,69	1.095,69	0,00	1.095,69
8	Zinsen und ähnliche Erträge	0,00	0	0,00	0,00	0,00	0,00
9	Aktivierete Eigenleistungen und Bestandveränderungen	0,00	0	0,00	0,00	0,00	0,00
10	Sonstige ordentliche Erträge	0,00	0	0,00	0,00	0,00	0,00
<b>11</b>	<b>Anteilige ordentliche Erträge (Summe aus Nummern 1 bis 10)</b>	<b>7.897,83</b>	<b>13.920</b>	<b>9.726,62</b>	<b>-4.193,38</b>	<b>0,00</b>	<b>-4.193,38</b>
12	Personalaufwendungen	0,00	0	0,00	0,00	0,00	0,00
13	Versorgungsaufwendungen	0,00	0	0,00	0,00	0,00	0,00
14	Aufwendungen für Sach- und Dienstleistungen	-43.461,77	-50.600	-39.492,73	11.107,27	0,00	11.107,27
15	Abschreibungen	-8.136,13	-8.370	-8.784,35	-414,35	0,00	-414,35
16	Zinsen und ähnliche Aufwendungen	0,00	0	0,00	0,00	0,00	0,00
17	Transferaufwendungen	0,00	0	0,00	0,00	0,00	0,00
18	Sonstige ordentliche Aufwendungen	-4.097,00	-4.557	-5.636,57	-1.079,57	0,00	-1.079,57
<b>19</b>	<b>Anteilige ordentliche Aufwendungen (Summe aus Nummern 12 bis 18)</b>	<b>-55.694,90</b>	<b>-63.527</b>	<b>-53.913,65</b>	<b>9.613,35</b>	<b>0,00</b>	<b>9.613,35</b>
<b>20</b>	<b>Anteiliges ordentliches Ergebnis (Saldo aus Nummern 11 und 19)</b>	<b>-47.797,07</b>	<b>-49.607</b>	<b>-44.187,03</b>	<b>5.419,97</b>	<b>0,00</b>	<b>5.419,97</b>
21	Erträge aus internen Leistungen	0,00	0	0,00	0,00	0,00	0,00
22	Aufwendungen für interne Leistungen	-3.864,00	-9.862	-3.998,00	5.864,00	0,00	5.864,00
23	Kalkulatorische Kosten	-10.894,96	-10.775	-10.896,77	-121,77	0,00	-121,77
<b>24</b>	<b>Kalkulatorisches Ergebnis (Saldo aus Nummern 21 bis 23)</b>	<b>-14.758,96</b>	<b>-20.637</b>	<b>-14.894,77</b>	<b>5.742,23</b>	<b>0,00</b>	<b>5.742,23</b>
<b>25</b>	<b>Nettoreourcenbedarf/-überschuss (Saldo der Nummern 20 und 24)</b>	<b>-62.556,03</b>	<b>-70.244</b>	<b>-59.081,80</b>	<b>11.162,20</b>	<b>0,00</b>	<b>11.162,20</b>

Jahresrechnung 2021 der Gemeinde Niedereschach

Teilfinanzrechnung mit Planvergleich Kostenstelle 211010 Grundschule Kappel								
Nr.	Bezeichnung	Ergebnis 2020	Fortgeschr. Ansatz 2021	Ergebnis 2021	Vergleich Ergebnis/Ansatz (Sp.3 - 2)	Ergänz. Festlegungen im HH-Vollzug	verfügbare Mittel abzgl. Ergebnis	Ermächtig.-übertragung nach 2022
EUR								
		1	2	3	4	5	6	7
1	Summe der Einzahlungen aus laufender Verwaltungstätigkeit (ohne außerordentliche zahlungswirksame Erträge aus Vermögensveräußerung)	5.577,50	11.600	7.406,29	-4.193,71	0,00	-4.193,71	0
2	Summe der Auszahlungen aus laufender Verwaltungstätigkeit	-42.525,55	-55.157	-59.094,78	-3.937,78	0,00	-3.937,78	0
<b>3</b>	<b>Anteiliger Zahlungsmittelüberschuss/-bedarf aus laufender Verwaltungstätigkeit (Saldo aus Nummer 1 und 2)</b>	<b>-36.948,05</b>	<b>-43.557</b>	<b>-51.688,49</b>	<b>-8.131,49</b>	<b>0,00</b>	<b>-8.131,49</b>	<b>0</b>
4	Einzahlungen aus Investitionszuwendungen	0,00	0	0,00	0,00	0,00	0,00	0
5	Einzahlungen aus Investitionsbeiträgen und ähnlichen Entgelten für Investitionstätigkeit	0,00	0	0,00	0,00	0,00	0,00	0
6	Einzahlungen aus der Veräußerung von Sachvermögen	0,00	0	0,00	0,00	0,00	0,00	0
7	Einzahlungen aus der Veräußerung von Finanzvermögen	0,00	0	0,00	0,00	0,00	0,00	0
8	Einzahlungen für sonstige Investitionstätigkeit	0,00	0	0,00	0,00	0,00	0,00	0
<b>9</b>	<b>Summe der Einzahlungen aus Investitionstätigkeit (Summe aus Nummer 4 bis 8)</b>	<b>0,00</b>	<b>0</b>	<b>0,00</b>	<b>0,00</b>	<b>0,00</b>	<b>0,00</b>	<b>0</b>
10	Auszahlungen für den Erwerb von Grundstücken und Gebäuden	0,00	0	0,00	0,00	0,00	0,00	0
11	Auszahlungen für Baumaßnahmen	0,00	0	0,00	0,00	0,00	0,00	0
12	Auszahlungen für den Erwerb von beweglichem Sachvermögen	-4.217,81	-2.000	-6.622,27	-4.622,27	0,00	-4.622,27	0
13	Auszahlungen für den Erwerb von Finanzvermögen	0,00	0	0,00	0,00	0,00	0,00	0
14	Auszahlungen für Investitionsförderungsmaßnahmen	0,00	0	0,00	0,00	0,00	0,00	0
15	Auszahlungen für den Erwerb von immateriellen Vermögensgegenständen	0,00	0	0,00	0,00	0,00	0,00	0
<b>16</b>	<b>Summe der Auszahlungen aus Investitionstätigkeit (Summe aus Nummer 10 bis 15)</b>	<b>-4.217,81</b>	<b>-2.000</b>	<b>-6.622,27</b>	<b>-4.622,27</b>	<b>0,00</b>	<b>-4.622,27</b>	<b>0</b>
<b>17</b>	<b>Anteiliger Finanzierungsmittelüberschuss/-bedarf aus Investitionstätigkeit (Saldo aus Nummer 9 und 16)</b>	<b>-4.217,81</b>	<b>-2.000</b>	<b>-6.622,27</b>	<b>-4.622,27</b>	<b>0,00</b>	<b>-4.622,27</b>	<b>0</b>
<b>18</b>	<b>Anteiliger Finanzierungsmittelüberschuss/-bedarf (Summe aus Nummer 3 und 17)</b>	<b>-41.165,86</b>	<b>-45.557</b>	<b>-58.310,76</b>	<b>-12.753,76</b>	<b>0,00</b>	<b>-12.753,76</b>	<b>0</b>



Jahresrechnung 2021 der Gemeinde Niedereschach

Teilergebnisrechnung mit Planvergleich Kostenstelle 211014 Betreuungsangebote an Schulen							
Nr.	Bezeichnung	Ergebnis 2020	Fortgeschr. Ansatz 2021	Ergebnis 2021	Vergleich Ergebnis/Ansatz (Sp.3 - 2)	Ergänz. Festlegungen im HH-Völlzug	verfügbare Mittel abzgl. Ergebnis
EUR							
		1	2	3	4	5	6
1	Steuern und ähnliche Abgaben	0,00	0	0,00	0,00	0,00	0,00
2	Zuweisungen und Zuwendungen, Umlagen	54.370,00	54.300	69.615,57	15.315,57	0,00	15.315,57
3	Aufgelöste Investitionszuwendungen und -beiträge	0,00	0	0,00	0,00	0,00	0,00
4	Sonstige Transfererträge	0,00	0	0,00	0,00	0,00	0,00
5	Entgelte für öffentliche Leistungen oder Einrichtungen	12.375,50	15.000	16.908,50	1.908,50	0,00	1.908,50
6	Sonstige privatrechtliche Leistungsentgelte	0,00	0	0,00	0,00	0,00	0,00
7	Kostenerstattungen und Kostenumlagen	0,00	0	0,00	0,00	0,00	0,00
8	Zinsen und ähnliche Erträge	0,00	0	0,00	0,00	0,00	0,00
9	Aktivierete Eigenleistungen und Bestandveränderungen	0,00	0	0,00	0,00	0,00	0,00
10	Sonstige ordentliche Erträge	0,00	0	0,00	0,00	0,00	0,00
<b>11</b>	<b>Anteilige ordentliche Erträge (Summe aus Nummern 1 bis 10)</b>	<b>66.745,50</b>	<b>69.300</b>	<b>86.524,07</b>	<b>17.224,07</b>	<b>0,00</b>	<b>17.224,07</b>
12	Personalaufwendungen	0,00	0	0,00	0,00	0,00	0,00
13	Versorgungsaufwendungen	0,00	0	0,00	0,00	0,00	0,00
14	Aufwendungen für Sach- und Dienstleistungen	-1.949,89	-4.000	-4.108,65	-108,65	0,00	-108,65
15	Abschreibungen	0,00	0	0,00	0,00	0,00	0,00
16	Zinsen und ähnliche Aufwendungen	0,00	0	0,00	0,00	0,00	0,00
17	Transferaufwendungen	-9.500,00	-9.500	-8.800,00	700,00	0,00	700,00
18	Sonstige ordentliche Aufwendungen	-329.557,56	-350.000	-339.503,40	10.496,60	0,00	10.496,60
<b>19</b>	<b>Anteilige ordentliche Aufwendungen (Summe aus Nummern 12 bis 18)</b>	<b>-341.007,45</b>	<b>-363.500</b>	<b>-352.412,05</b>	<b>11.087,95</b>	<b>0,00</b>	<b>11.087,95</b>
<b>20</b>	<b>Anteiliges ordentliches Ergebnis (Saldo aus Nummern 11 und 19)</b>	<b>-274.261,95</b>	<b>-294.200</b>	<b>-265.887,98</b>	<b>28.312,02</b>	<b>0,00</b>	<b>28.312,02</b>
21	Erträge aus internen Leistungen	0,00	0	0,00	0,00	0,00	0,00
22	Aufwendungen für interne Leistungen	0,00	0	0,00	0,00	0,00	0,00
23	Kalkulatorische Kosten	0,00	0	0,00	0,00	0,00	0,00
<b>24</b>	<b>Kalkulatorisches Ergebnis (Saldo aus Nummern 21 bis 23)</b>	<b>0,00</b>	<b>0</b>	<b>0,00</b>	<b>0,00</b>	<b>0,00</b>	<b>0,00</b>
<b>25</b>	<b>Nettoreourcenbedarf/-überschuss (Saldo der Nummern 20 und 24)</b>	<b>-274.261,95</b>	<b>-294.200</b>	<b>-265.887,98</b>	<b>28.312,02</b>	<b>0,00</b>	<b>28.312,02</b>

Jahresrechnung 2021 der Gemeinde Niedereschach

Teilfinanzrechnung mit Planvergleich Kostenstelle 211014 Betreuungsangebote an Schulen								
Nr.	Bezeichnung	Ergebnis 2020	Fortgeschr. Ansatz 2021	Ergebnis 2021	Vergleich Ergebnis/Ansatz (Sp.3 - 2)	Ergänz. Festlegungen im HH-Vollzug	verfügbare Mittel abzgl. Ergebnis	Ermächtig.-übertragung nach 2022
EUR								
		1	2	3	4	5	6	7
1	Summe der Einzahlungen aus laufender Verwaltungstätigkeit (ohne außerordentliche zahlungswirksame Erträge aus Vermögensveräußerung)	68.836,50	69.300	86.039,07	16.739,07	0,00	16.739,07	0
2	Summe der Auszahlungen aus laufender Verwaltungstätigkeit	-341.007,45	-363.500	-352.412,05	11.087,95	0,00	11.087,95	0
<b>3</b>	<b>Anteiliger Zahlungsmittelüberschuss/-bedarf aus laufender Verwaltungstätigkeit (Saldo aus Nummer 1 und 2)</b>	<b>-272.170,95</b>	<b>-294.200</b>	<b>-266.372,98</b>	<b>27.827,02</b>	<b>0,00</b>	<b>27.827,02</b>	<b>0</b>
4	Einzahlungen aus Investitionszuwendungen	0,00	0	0,00	0,00	0,00	0,00	0
5	Einzahlungen aus Investitionsbeiträgen und ähnlichen Entgelten für Investitionstätigkeit	0,00	0	0,00	0,00	0,00	0,00	0
6	Einzahlungen aus der Veräußerung von Sachvermögen	0,00	0	0,00	0,00	0,00	0,00	0
7	Einzahlungen aus der Veräußerung von Finanzvermögen	0,00	0	0,00	0,00	0,00	0,00	0
8	Einzahlungen für sonstige Investitionstätigkeit	0,00	0	0,00	0,00	0,00	0,00	0
<b>9</b>	<b>Summe der Einzahlungen aus Investitionstätigkeit (Summe aus Nummer 4 bis 8)</b>	<b>0,00</b>	<b>0</b>	<b>0,00</b>	<b>0,00</b>	<b>0,00</b>	<b>0,00</b>	<b>0</b>
10	Auszahlungen für den Erwerb von Grundstücken und Gebäuden	0,00	0	0,00	0,00	0,00	0,00	0
11	Auszahlungen für Baumaßnahmen	0,00	0	0,00	0,00	0,00	0,00	0
12	Auszahlungen für den Erwerb von beweglichem Sachvermögen	0,00	0	0,00	0,00	0,00	0,00	0
13	Auszahlungen für den Erwerb von Finanzvermögen	0,00	0	0,00	0,00	0,00	0,00	0
14	Auszahlungen für Investitionsförderungsmaßnahmen	0,00	0	0,00	0,00	0,00	0,00	0
15	Auszahlungen für den Erwerb von immateriellen Vermögensgegenständen	0,00	0	0,00	0,00	0,00	0,00	0
<b>16</b>	<b>Summe der Auszahlungen aus Investitionstätigkeit (Summe aus Nummer 10 bis 15)</b>	<b>0,00</b>	<b>0</b>	<b>0,00</b>	<b>0,00</b>	<b>0,00</b>	<b>0,00</b>	<b>0</b>
<b>17</b>	<b>Anteiliger Finanzierungsmittelüberschuss/-bedarf aus Investitionstätigkeit (Saldo aus Nummer 9 und 16)</b>	<b>0,00</b>	<b>0</b>	<b>0,00</b>	<b>0,00</b>	<b>0,00</b>	<b>0,00</b>	<b>0</b>
<b>18</b>	<b>Anteiliger Finanzierungsmittelüberschuss/-bedarf (Summe aus Nummer 3 und 17)</b>	<b>-272.170,95</b>	<b>-294.200</b>	<b>-266.372,98</b>	<b>27.827,02</b>	<b>0,00</b>	<b>27.827,02</b>	<b>0</b>

Jahresrechnung 2021 der Gemeinde Niedereschach

**Teilergebnisrechnung mit Planvergleich Produkt 211010 Gemeinschaftsschulen u. Schulverb. m. Überwiegen d. Gemeensch. i. d. Sekundarst.**

Nr.	Bezeichnung	Ergebnis 2020	Fortgeschr. Ansatz 2021	Ergebnis 2021	Vergleich Ergebnis/Ansatz (Sp.3 - 2)	Ergänz. Festlegungen im HH-Vollzug	verfügbare Mittel abzgl. Ergebnis
EUR							
		1	2	3	4	5	6
1	Steuern und ähnliche Abgaben	0,00	0	0,00	0,00	0,00	0,00
2	Zuweisungen und Zuwendungen, Umlagen	175.156,97	237.000	177.495,42	-59.504,58	0,00	-59.504,58
3	Aufgelöste Investitionszuwendungen und -beiträge	19.270,17	25.710	19.270,17	-6.439,83	0,00	-6.439,83
4	Sonstige Transfererträge	0,00	0	0,00	0,00	0,00	0,00
5	Entgelte für öffentliche Leistungen oder Einrichtungen	5,00	10	0,00	-10,00	0,00	-10,00
6	Sonstige privatrechtliche Leistungsentgelte	15.378,73	17.010	14.487,07	-2.522,93	0,00	-2.522,93
7	Kostenerstattungen und Kostenumlagen	0,00	0	8.928,60	8.928,60	0,00	8.928,60
8	Zinsen und ähnliche Erträge	0,00	0	0,00	0,00	0,00	0,00
9	Aktivierete Eigenleistungen und Bestandveränderungen	15.904,00	0	8.372,00	8.372,00	0,00	8.372,00
10	Sonstige ordentliche Erträge	119,05	119	119,05	0,05	0,00	0,05
<b>11</b>	<b>Anteilige ordentliche Erträge (Summe aus Nummern 1 bis 10)</b>	<b>225.833,92</b>	<b>279.849</b>	<b>228.672,31</b>	<b>-51.176,69</b>	<b>0,00</b>	<b>-51.176,69</b>
12	Personalaufwendungen	-250.393,25	-257.393	-193.119,81	64.273,19	0,00	64.273,19
13	Versorgungsaufwendungen	0,00	0	0,00	0,00	0,00	0,00
14	Aufwendungen für Sach- und Dienstleistungen	-198.586,05	-263.450	-178.683,81	84.766,19	0,00	84.766,19
15	Abschreibungen	-108.998,57	-118.503	-113.526,28	4.976,72	0,00	4.976,72
16	Zinsen und ähnliche Aufwendungen	0,00	0	0,00	0,00	0,00	0,00
17	Transferaufwendungen	0,00	0	0,00	0,00	0,00	0,00
18	Sonstige ordentliche Aufwendungen	-65.854,18	-65.601	-61.154,91	4.446,09	0,00	4.446,09
<b>19</b>	<b>Anteilige ordentliche Aufwendungen (Summe aus Nummern 12 bis 18)</b>	<b>-623.832,05</b>	<b>-704.947</b>	<b>-546.484,81</b>	<b>158.462,19</b>	<b>0,00</b>	<b>158.462,19</b>
<b>20</b>	<b>Anteiliges ordentliches Ergebnis (Saldo aus Nummern 11 und 19)</b>	<b>-397.998,13</b>	<b>-425.098</b>	<b>-317.812,50</b>	<b>107.285,50</b>	<b>0,00</b>	<b>107.285,50</b>
21	Erträge aus internen Leistungen	82.824,00	83.659	24.328,00	-59.331,00	0,00	-59.331,00
22	Aufwendungen für interne Leistungen	-23.641,00	-43.541	-38.252,00	5.289,00	0,00	5.289,00
23	Kalkulatorische Kosten	-163.663,32	-182.554	-209.798,09	-27.244,09	0,00	-27.244,09
<b>24</b>	<b>Kalkulatorisches Ergebnis (Saldo aus Nummern 21 bis 23)</b>	<b>-104.480,32</b>	<b>-142.436</b>	<b>-223.722,09</b>	<b>-81.286,09</b>	<b>0,00</b>	<b>-81.286,09</b>
<b>25</b>	<b>Nettoressourcenbedarf/-überschuss (Saldo der Nummern 20 und 24)</b>	<b>-502.478,45</b>	<b>-567.534</b>	<b>-541.534,59</b>	<b>25.999,41</b>	<b>0,00</b>	<b>25.999,41</b>

Jahresrechnung 2021 der Gemeinde Niedereschach

**Teilfinanzrechnung mit Planvergleich Produkt 211010 Gemeinschaftsschulen u. Schulverb. m. Überwiegen d. Gemeensch. i. d. Sekundarst.**

Nr.	Bezeichnung	Ergebnis 2020	Fortgeschr. Ansatz 2021	Ergebnis 2021	Vergleich Ergebnis/Ansatz (Sp.3 - 2)	Ergänz. Festlegungen im HH-Vollzug	verfügbare Mittel abzgl. Ergebnis	Ermächtigung-übertragung nach 2022
EUR								
		1	2	3	4	5	6	7
1	Summe der Einzahlungen aus laufender Verwaltungstätigkeit (ohne außerordentliche zahlungswirksame Erträge aus Vermögensveräußerung)	188.168,85	254.020	202.600,59	-51.419,41	0,00	-51.419,41	0
2	Summe der Auszahlungen aus laufender Verwaltungstätigkeit	-517.307,97	-586.444	-472.333,18	114.110,82	0,00	114.110,82	0
<b>3</b>	<b>Anteiliger Zahlungsmittelüberschuss/-bedarf aus laufender Verwaltungstätigkeit (Saldo aus Nummer 1 und 2)</b>	<b>-329.139,12</b>	<b>-332.424</b>	<b>-269.732,59</b>	<b>62.691,41</b>	<b>0,00</b>	<b>62.691,41</b>	<b>0</b>
4	Einzahlungen aus Investitionszuwendungen	0,00	1.108.100	310.018,00	-798.082,00	0,00	-798.082,00	0
5	Einzahlungen aus Investitionsbeiträgen und ähnlichen Entgelten für Investitionstätigkeit	0,00	0	0,00	0,00	0,00	0,00	0
6	Einzahlungen aus der Veräußerung von Sachvermögen	0,00	0	0,00	0,00	0,00	0,00	0
7	Einzahlungen aus der Veräußerung von Finanzvermögen	0,00	0	0,00	0,00	0,00	0,00	0
8	Einzahlungen für sonstige Investitionstätigkeit	0,00	0	0,00	0,00	0,00	0,00	0
<b>9</b>	<b>Summe der Einzahlungen aus Investitionstätigkeit (Summe aus Nummer 4 bis 8)</b>	<b>0,00</b>	<b>1.108.100</b>	<b>310.018,00</b>	<b>-798.082,00</b>	<b>0,00</b>	<b>-798.082,00</b>	<b>0</b>
10	Auszahlungen für den Erwerb von Grundstücken und Gebäuden	0,00	0	0,00	0,00	0,00	0,00	0
11	Auszahlungen für Baumaßnahmen	-885.101,81	-2.312.000	-1.937.739,43	374.260,57	0,00	374.260,57	-362.000
12	Auszahlungen für den Erwerb von beweglichem Sachvermögen	0,00	-5.000	-51.950,13	-46.950,13	0,00	-46.950,13	0
13	Auszahlungen für den Erwerb von Finanzvermögen	0,00	0	0,00	0,00	0,00	0,00	0
14	Auszahlungen für Investitionsförderungsmaßnahmen	0,00	0	0,00	0,00	0,00	0,00	0
15	Auszahlungen für den Erwerb von immateriellen Vermögensgegenständen	-1.165,15	0	0,00	0,00	0,00	0,00	0
<b>16</b>	<b>Summe der Auszahlungen aus Investitionstätigkeit (Summe aus Nummer 10 bis 15)</b>	<b>-886.266,96</b>	<b>-2.317.000</b>	<b>-1.989.689,56</b>	<b>327.310,44</b>	<b>0,00</b>	<b>327.310,44</b>	<b>-362.000</b>
<b>17</b>	<b>Anteiliger Finanzierungsmittelüberschuss/-bedarf aus Investitionstätigkeit (Saldo aus Nummer 9 und 16)</b>	<b>-886.266,96</b>	<b>-1.208.900</b>	<b>-1.679.671,56</b>	<b>-470.771,56</b>	<b>0,00</b>	<b>-470.771,56</b>	<b>-362.000</b>
<b>18</b>	<b>Anteiliger Finanzierungsmittelüberschuss/-bedarf (Summe aus Nummer 3 und 17)</b>	<b>-1.215.406,08</b>	<b>-1.541.324</b>	<b>-1.949.404,15</b>	<b>-408.080,15</b>	<b>0,00</b>	<b>-408.080,15</b>	<b>-362.000</b>

Jahresrechnung 2021 der Gemeinde Niedereschach

**Teilergebnisrechnung mit Planvergleich Kostenstelle 211092 Gemeinschaftsschule "Eschach-Neckar"  
Standort Niedereschach**

Nr.	Bezeichnung	Ergebnis 2020	Fortgeschr. Ansatz 2021	Ergebnis 2021	Vergleich Ergebnis/Ansatz (Sp.3 - 2)	Ergänz. Fest- legungen im HH-Vollzug	verfügbare Mittel abzgl. Ergebnis
EUR							
		1	2	3	4	5	6
1	Steuern und ähnliche Abgaben	0,00	0	0,00	0,00	0,00	0,00
2	Zuweisungen und Zuwendungen, Umlagen	172.925,97	237.000	176.849,42	-60.150,58	0,00	-60.150,58
3	Aufgelöste Investitionszuwendungen und - beiträge	18.560,34	25.000	18.560,34	-6.439,66	0,00	-6.439,66
4	Sonstige Transfererträge	0,00	0	0,00	0,00	0,00	0,00
5	Entgelte für öffentliche Leistungen oder Einrichtungen	5,00	10	0,00	-10,00	0,00	-10,00
6	Sonstige privatrechtliche Leistungsentgelte	14.939,58	17.000	13.747,15	-3.252,85	0,00	-3.252,85
7	Kostenerstattungen und Kostenumlagen	0,00	0	8.015,52	8.015,52	0,00	8.015,52
8	Zinsen und ähnliche Erträge	0,00	0	0,00	0,00	0,00	0,00
9	Aktivierete Eigenleistungen und Bestandsveränderungen	15.904,00	0	8.372,00	8.372,00	0,00	8.372,00
10	Sonstige ordentliche Erträge	119,05	119	119,05	0,05	0,00	0,05
<b>11</b>	<b>Anteilige ordentliche Erträge (Summe aus Nummern 1 bis 10)</b>	<b>222.453,94</b>	<b>279.129</b>	<b>225.663,48</b>	<b>-53.465,52</b>	<b>0,00</b>	<b>-53.465,52</b>
12	Personalaufwendungen	-242.954,97	-249.858	-191.827,41	58.030,59	0,00	58.030,59
13	Versorgungsaufwendungen	0,00	0	0,00	0,00	0,00	0,00
14	Aufwendungen für Sach- und Dienstleistungen	-175.451,86	-240.600	-165.920,97	74.679,03	0,00	74.679,03
15	Abschreibungen	-105.495,89	-115.000	-109.979,06	5.020,94	0,00	5.020,94
16	Zinsen und ähnliche Aufwendungen	0,00	0	0,00	0,00	0,00	0,00
17	Transferaufwendungen	0,00	0	0,00	0,00	0,00	0,00
18	Sonstige ordentliche Aufwendungen	-62.960,47	-61.944	-57.769,97	4.174,03	0,00	4.174,03
<b>19</b>	<b>Anteilige ordentliche Aufwendungen (Summe aus Nummern 12 bis 18)</b>	<b>-586.863,19</b>	<b>-667.402</b>	<b>-525.497,41</b>	<b>141.904,59</b>	<b>0,00</b>	<b>141.904,59</b>
<b>20</b>	<b>Anteiliges ordentliches Ergebnis (Saldo aus Nummern 11 und 19)</b>	<b>-364.409,25</b>	<b>-388.273</b>	<b>-299.833,93</b>	<b>88.439,07</b>	<b>0,00</b>	<b>88.439,07</b>
21	Erträge aus internen Leistungen	82.824,00	83.659	24.328,00	-59.331,00	0,00	-59.331,00
22	Aufwendungen für interne Leistungen	-20.087,00	-7.127	-30.332,00	-23.205,00	0,00	-23.205,00
23	Kalkulatorische Kosten	-158.995,61	-177.992	-205.223,04	-27.231,04	0,00	-27.231,04
<b>24</b>	<b>Kalkulatorisches Ergebnis (Saldo aus Nummern 21 bis 23)</b>	<b>-96.258,61</b>	<b>-101.460</b>	<b>-211.227,04</b>	<b>-109.767,04</b>	<b>0,00</b>	<b>-109.767,04</b>
<b>25</b>	<b>Nettoressourcenbedarf/-überschuss (Saldo der Nummern 20 und 24)</b>	<b>-460.667,86</b>	<b>-489.733</b>	<b>-511.060,97</b>	<b>-21.327,97</b>	<b>0,00</b>	<b>-21.327,97</b>

Jahresrechnung 2021 der Gemeinde Niedereschach

Teilfinanzrechnung mit Planvergleich Kostenstelle 211092 Gemeinschaftsschule "Eschach-Neckar" Standort Niedereschach								
Nr.	Bezeichnung	Ergebnis 2020	Fortgeschr. Ansatz 2021	Ergebnis 2021	Vergleich Ergebnis/Ansatz (Sp.3 - 2)	Ergänz. Festlegungen im HH-Vollzug	verfügbare Mittel abzgl. Ergebnis	Ermächtigung-übertragung nach 2022
EUR								
		1	2	3	4	5	6	7
1	Summe der Einzahlungen aus laufender Verwaltungstätigkeit (ohne außerordentliche zahlungswirksame Erträge aus Vermögensveräußerung)	185.498,70	254.010	200.301,59	-53.708,41	0,00	-53.708,41	0
2	Summe der Auszahlungen aus laufender Verwaltungstätigkeit	-483.891,57	-552.402	-451.967,86	100.434,14	0,00	100.434,14	0
<b>3</b>	<b>Anteiliger Zahlungsmittelüberschuss/-bedarf aus laufender Verwaltungstätigkeit (Saldo aus Nummer 1 und 2)</b>	<b>-298.392,87</b>	<b>-298.392</b>	<b>-251.666,27</b>	<b>46.725,73</b>	<b>0,00</b>	<b>46.725,73</b>	<b>0</b>
4	Einzahlungen aus Investitionszuwendungen	0,00	1.108.100	310.018,00	-798.082,00	0,00	-798.082,00	0
5	Einzahlungen aus Investitionsbeiträgen und ähnlichen Entgelten für Investitionstätigkeit	0,00	0	0,00	0,00	0,00	0,00	0
6	Einzahlungen aus der Veräußerung von Sachvermögen	0,00	0	0,00	0,00	0,00	0,00	0
7	Einzahlungen aus der Veräußerung von Finanzvermögen	0,00	0	0,00	0,00	0,00	0,00	0
8	Einzahlungen für sonstige Investitionstätigkeit	0,00	0	0,00	0,00	0,00	0,00	0
<b>9</b>	<b>Summe der Einzahlungen aus Investitionstätigkeit (Summe aus Nummer 4 bis 8)</b>	<b>0,00</b>	<b>1.108.100</b>	<b>310.018,00</b>	<b>-798.082,00</b>	<b>0,00</b>	<b>-798.082,00</b>	<b>0</b>
10	Auszahlungen für den Erwerb von Grundstücken und Gebäuden	0,00	0	0,00	0,00	0,00	0,00	0
11	Auszahlungen für Baumaßnahmen	-885.101,81	-2.312.000	-1.937.739,43	374.260,57	0,00	374.260,57	-362.000
12	Auszahlungen für den Erwerb von beweglichem Sachvermögen	0,00	-5.000	-47.673,27	-42.673,27	0,00	-42.673,27	0
13	Auszahlungen für den Erwerb von Finanzvermögen	0,00	0	0,00	0,00	0,00	0,00	0
14	Auszahlungen für Investitionsförderungsmaßnahmen	0,00	0	0,00	0,00	0,00	0,00	0
15	Auszahlungen für den Erwerb von immateriellen Vermögensgegenständen	-1.165,15	0	0,00	0,00	0,00	0,00	0
<b>16</b>	<b>Summe der Auszahlungen aus Investitionstätigkeit (Summe aus Nummer 10 bis 15)</b>	<b>-886.266,96</b>	<b>-2.317.000</b>	<b>-1.985.412,70</b>	<b>331.587,30</b>	<b>0,00</b>	<b>331.587,30</b>	<b>-362.000</b>
<b>17</b>	<b>Anteiliger Finanzierungsmittelüberschuss/-bedarf aus Investitionstätigkeit (Saldo aus Nummer 9 und 16)</b>	<b>-886.266,96</b>	<b>-1.208.900</b>	<b>-1.675.394,70</b>	<b>-466.494,70</b>	<b>0,00</b>	<b>-466.494,70</b>	<b>-362.000</b>
<b>18</b>	<b>Anteiliger Finanzierungsmittelüberschuss/-bedarf (Summe aus Nummer 3 und 17)</b>	<b>-1.184.659,83</b>	<b>-1.507.292</b>	<b>-1.927.060,97</b>	<b>-419.768,97</b>	<b>0,00</b>	<b>-419.768,97</b>	<b>-362.000</b>

Jahresrechnung 2021 der Gemeinde Niedereschach

**Teilergebnisrechnung mit Planvergleich Kostenstelle 211094 Gemeinschaftsschule "Eschach-Neckar"  
Standort Fischbach**

Nr.	Bezeichnung	Ergebnis 2020	Fortgeschr. Ansatz 2021	Ergebnis 2021	Vergleich Ergebnis/Ansatz (Sp.3 - 2)	Ergänz. Fest- legungen im HH-Vollzug	verfügbare Mittel abzgl. Ergebnis
EUR							
		1	2	3	4	5	6
1	Steuern und ähnliche Abgaben	0,00	0	0,00	0,00	0,00	0,00
2	Zuweisungen und Zuwendungen, Umlagen	2.231,00	0	646,00	646,00	0,00	646,00
3	Aufgelöste Investitionszuwendungen und - beiträge	709,83	710	709,83	-0,17	0,00	-0,17
4	Sonstige Transfererträge	0,00	0	0,00	0,00	0,00	0,00
5	Entgelte für öffentliche Leistungen oder Einrichtungen	0,00	0	0,00	0,00	0,00	0,00
6	Sonstige privatrechtliche Leistungsentgelte	0,00	10	139,92	129,92	0,00	129,92
7	Kostenerstattungen und Kostenumlagen	0,00	0	913,08	913,08	0,00	913,08
8	Zinsen und ähnliche Erträge	0,00	0	0,00	0,00	0,00	0,00
9	Aktivierete Eigenleistungen und Bestandsveränderungen	0,00	0	0,00	0,00	0,00	0,00
10	Sonstige ordentliche Erträge	0,00	0	0,00	0,00	0,00	0,00
<b>11</b>	<b>Anteilige ordentliche Erträge (Summe aus Nummern 1 bis 10)</b>	<b>2.940,83</b>	<b>720</b>	<b>2.408,83</b>	<b>1.688,83</b>	<b>0,00</b>	<b>1.688,83</b>
12	Personalaufwendungen	-7.438,28	-7.535	-7.550,25	-15,25	0,00	-15,25
13	Versorgungsaufwendungen	0,00	0	0,00	0,00	0,00	0,00
14	Aufwendungen für Sach- und Dienstleistungen	-23.041,79	-22.850	-12.687,23	10.162,77	0,00	10.162,77
15	Abschreibungen	-3.502,68	-3.503	-3.547,22	-44,22	0,00	-44,22
16	Zinsen und ähnliche Aufwendungen	0,00	0	0,00	0,00	0,00	0,00
17	Transferaufwendungen	0,00	0	0,00	0,00	0,00	0,00
18	Sonstige ordentliche Aufwendungen	-2.893,71	-3.657	-3.384,94	272,06	0,00	272,06
<b>19</b>	<b>Anteilige ordentliche Aufwendungen (Summe aus Nummern 12 bis 18)</b>	<b>-36.876,46</b>	<b>-37.545</b>	<b>-27.169,64</b>	<b>10.375,36</b>	<b>0,00</b>	<b>10.375,36</b>
<b>20</b>	<b>Anteiliges ordentliches Ergebnis (Saldo aus Nummern 11 und 19)</b>	<b>-33.935,63</b>	<b>-36.825</b>	<b>-24.760,81</b>	<b>12.064,19</b>	<b>0,00</b>	<b>12.064,19</b>
21	Erträge aus internen Leistungen	0,00	0	0,00	0,00	0,00	0,00
22	Aufwendungen für interne Leistungen	-3.554,00	-36.414	-7.920,00	28.494,00	0,00	28.494,00
23	Kalkulatorische Kosten	-4.667,71	-4.562	-4.575,05	-13,05	0,00	-13,05
<b>24</b>	<b>Kalkulatorisches Ergebnis (Saldo aus Nummern 21 bis 23)</b>	<b>-8.221,71</b>	<b>-40.976</b>	<b>-12.495,05</b>	<b>28.480,95</b>	<b>0,00</b>	<b>28.480,95</b>
<b>25</b>	<b>Nettoressourcenbedarf/-überschuss (Saldo der Nummern 20 und 24)</b>	<b>-42.157,34</b>	<b>-77.801</b>	<b>-37.255,86</b>	<b>40.545,14</b>	<b>0,00</b>	<b>40.545,14</b>

Jahresrechnung 2021 der Gemeinde Niedereschach

**Teilfinanzrechnung mit Planvergleich Kostenstelle 211094 Gemeinschaftsschule "Eschach-Neckar" Standort Fischbach**

Nr.	Bezeichnung	Ergebnis 2020	Fortgeschr. Ansatz 2021	Ergebnis 2021	Vergleich Ergebnis/Ansatz (Sp.3 - 2)	Ergänz. Festlegungen im HH-Vollzug	verfügbare Mittel abzgl. Ergebnis	Ermächtigung-übertragung nach 2022
EUR								
		1	2	3	4	5	6	7
1	Summe der Einzahlungen aus laufender Verwaltungstätigkeit (ohne außerordentliche zahlungswirksame Erträge aus Vermögensveräußerung)	2.231,00	10	1.699,00	1.689,00	0,00	1.689,00	0
2	Summe der Auszahlungen aus laufender Verwaltungstätigkeit	-33.324,00	-34.042	-26.547,56	7.494,44	0,00	7.494,44	0
<b>3</b>	<b>Anteiliger Zahlungsmittelüberschuss/-bedarf aus laufender Verwaltungstätigkeit (Saldo aus Nummer 1 und 2)</b>	<b>-31.093,00</b>	<b>-34.032</b>	<b>-24.848,56</b>	<b>9.183,44</b>	<b>0,00</b>	<b>9.183,44</b>	<b>0</b>
4	Einzahlungen aus Investitionszuwendungen	0,00	0	0,00	0,00	0,00	0,00	0
5	Einzahlungen aus Investitionsbeiträgen und ähnlichen Entgelten für Investitionstätigkeit	0,00	0	0,00	0,00	0,00	0,00	0
6	Einzahlungen aus der Veräußerung von Sachvermögen	0,00	0	0,00	0,00	0,00	0,00	0
7	Einzahlungen aus der Veräußerung von Finanzvermögen	0,00	0	0,00	0,00	0,00	0,00	0
8	Einzahlungen für sonstige Investitionstätigkeit	0,00	0	0,00	0,00	0,00	0,00	0
<b>9</b>	<b>Summe der Einzahlungen aus Investitionstätigkeit (Summe aus Nummer 4 bis 8)</b>	<b>0,00</b>	<b>0</b>	<b>0,00</b>	<b>0,00</b>	<b>0,00</b>	<b>0,00</b>	<b>0</b>
10	Auszahlungen für den Erwerb von Grundstücken und Gebäuden	0,00	0	0,00	0,00	0,00	0,00	0
11	Auszahlungen für Baumaßnahmen	0,00	0	0,00	0,00	0,00	0,00	0
12	Auszahlungen für den Erwerb von beweglichem Sachvermögen	0,00	0	-4.276,86	-4.276,86	0,00	-4.276,86	0
13	Auszahlungen für den Erwerb von Finanzvermögen	0,00	0	0,00	0,00	0,00	0,00	0
14	Auszahlungen für Investitionsförderungsmaßnahmen	0,00	0	0,00	0,00	0,00	0,00	0
15	Auszahlungen für den Erwerb von immateriellen Vermögensgegenständen	0,00	0	0,00	0,00	0,00	0,00	0
<b>16</b>	<b>Summe der Auszahlungen aus Investitionstätigkeit (Summe aus Nummer 10 bis 15)</b>	<b>0,00</b>	<b>0</b>	<b>-4.276,86</b>	<b>-4.276,86</b>	<b>0,00</b>	<b>-4.276,86</b>	<b>0</b>
<b>17</b>	<b>Anteiliger Finanzierungsmittelüberschuss/-bedarf aus Investitionstätigkeit (Saldo aus Nummer 9 und 16)</b>	<b>0,00</b>	<b>0</b>	<b>-4.276,86</b>	<b>-4.276,86</b>	<b>0,00</b>	<b>-4.276,86</b>	<b>0</b>
<b>18</b>	<b>Anteiliger Finanzierungsmittelüberschuss/-bedarf (Summe aus Nummer 3 und 17)</b>	<b>-31.093,00</b>	<b>-34.032</b>	<b>-29.125,42</b>	<b>4.906,58</b>	<b>0,00</b>	<b>4.906,58</b>	<b>0</b>



Jahresrechnung 2021 der Gemeinde Niedereschach


Teilergebnisrechnung mit Planvergleich Produktgruppe 2140 Schülerbezogene Leistungen - [THH 3]							
Nr.	Bezeichnung	Ergebnis 2020	Fortgeschr. Ansatz 2021	Ergebnis 2021	Vergleich Ergebnis/Ansatz (Sp.3 - 2)	Ergänz. Festlegungen im HH-Völlzug	verfügbare Mittel abzgl. Ergebnis
EUR							
		1	2	3	4	5	6
1	Steuern und ähnliche Abgaben	0,00	0	0,00	0,00	0,00	0,00
2	Zuweisungen und Zuwendungen, Umlagen	0,00	0	0,00	0,00	0,00	0,00
3	Aufgelöste Investitionszuwendungen und -beiträge	0,00	0	0,00	0,00	0,00	0,00
4	Sonstige Transfererträge	0,00	0	0,00	0,00	0,00	0,00
5	Entgelte für öffentliche Leistungen oder Einrichtungen	0,00	0	0,00	0,00	0,00	0,00
6	Sonstige privatrechtliche Leistungsentgelte	21.245,79	2.000	1.352,74	-647,26	0,00	-647,26
7	Kostenerstattungen und Kostenumlagen	3.212,60	4.500	2.752,80	-1.747,20	0,00	-1.747,20
8	Zinsen und ähnliche Erträge	0,00	0	0,00	0,00	0,00	0,00
9	Aktivierete Eigenleistungen und Bestandveränderungen	0,00	0	0,00	0,00	0,00	0,00
10	Sonstige ordentliche Erträge	0,00	0	0,00	0,00	0,00	0,00
<b>11</b>	<b>Anteilige ordentliche Erträge (Summe aus Nummern 1 bis 10)</b>	<b>24.458,39</b>	<b>6.500</b>	<b>4.105,54</b>	<b>-2.394,46</b>	<b>0,00</b>	<b>-2.394,46</b>
12	Personalaufwendungen	0,00	0	0,00	0,00	0,00	0,00
13	Versorgungsaufwendungen	0,00	0	0,00	0,00	0,00	0,00
14	Aufwendungen für Sach- und Dienstleistungen	0,00	0	0,00	0,00	0,00	0,00
15	Abschreibungen	0,00	0	-611,09	-611,09	0,00	-611,09
16	Zinsen und ähnliche Aufwendungen	0,00	0	0,00	0,00	0,00	0,00
17	Transferaufwendungen	0,00	0	0,00	0,00	0,00	0,00
18	Sonstige ordentliche Aufwendungen	-22.434,94	-21.000	-16.953,44	4.046,56	0,00	4.046,56
<b>19</b>	<b>Anteilige ordentliche Aufwendungen (Summe aus Nummern 12 bis 18)</b>	<b>-22.434,94</b>	<b>-21.000</b>	<b>-17.564,53</b>	<b>3.435,47</b>	<b>0,00</b>	<b>3.435,47</b>
<b>20</b>	<b>Anteiliges ordentliches Ergebnis (Saldo aus Nummern 11 und 19)</b>	<b>2.023,45</b>	<b>-14.500</b>	<b>-13.458,99</b>	<b>1.041,01</b>	<b>0,00</b>	<b>1.041,01</b>
21	Erträge aus internen Leistungen	0,00	0	0,00	0,00	0,00	0,00
22	Aufwendungen für interne Leistungen	0,00	0	0,00	0,00	0,00	0,00
23	Kalkulatorische Kosten	0,00	0	0,00	0,00	0,00	0,00
<b>24</b>	<b>Kalkulatorisches Ergebnis (Saldo aus Nummern 21 bis 23)</b>	<b>0,00</b>	<b>0</b>	<b>0,00</b>	<b>0,00</b>	<b>0,00</b>	<b>0,00</b>
<b>25</b>	<b>Nettoreourcenbedarf/-überschuss (Saldo der Nummern 20 und 24)</b>	<b>2.023,45</b>	<b>-14.500</b>	<b>-13.458,99</b>	<b>1.041,01</b>	<b>0,00</b>	<b>1.041,01</b>

Jahresrechnung 2021 der Gemeinde Niedereschach

Teilfinanzrechnung mit Planvergleich Produktgruppe 2140 Schülerbezogene Leistungen - [THH 3]								
Nr.	Bezeichnung	Ergebnis 2020	Fortgeschr. Ansatz 2021	Ergebnis 2021	Vergleich Ergebnis/Ansatz (Sp.3 - 2)	Ergänz. Festlegungen im HH-Vollzug	verfügbare Mittel abzgl. Ergebnis	Ermächtig.-übertragung nach 2022
EUR								
		1	2	3	4	5	6	7
1	Summe der Einzahlungen aus laufender Verwaltungstätigkeit (ohne außerordentliche zahlungswirksame Erträge aus Vermögensveräußerung)	24.303,30	6.500	4.499,20	-2.000,80	0,00	-2.000,80	0
2	Summe der Auszahlungen aus laufender Verwaltungstätigkeit	-22.434,94	-21.000	-16.906,84	4.093,16	0,00	4.093,16	0
<b>3</b>	<b>Anteiliger Zahlungsmittelüberschuss/-bedarf aus laufender Verwaltungstätigkeit (Saldo aus Nummer 1 und 2)</b>	<b>1.868,36</b>	<b>-14.500</b>	<b>-12.407,64</b>	<b>2.092,36</b>	<b>0,00</b>	<b>2.092,36</b>	<b>0</b>
4	Einzahlungen aus Investitionszuwendungen	0,00	0	0,00	0,00	0,00	0,00	0
5	Einzahlungen aus Investitionsbeiträgen und ähnlichen Entgelten für Investitionstätigkeit	0,00	0	0,00	0,00	0,00	0,00	0
6	Einzahlungen aus der Veräußerung von Sachvermögen	0,00	0	0,00	0,00	0,00	0,00	0
7	Einzahlungen aus der Veräußerung von Finanzvermögen	0,00	0	0,00	0,00	0,00	0,00	0
8	Einzahlungen für sonstige Investitionstätigkeit	0,00	0	0,00	0,00	0,00	0,00	0
<b>9</b>	<b>Summe der Einzahlungen aus Investitionstätigkeit (Summe aus Nummer 4 bis 8)</b>	<b>0,00</b>	<b>0</b>	<b>0,00</b>	<b>0,00</b>	<b>0,00</b>	<b>0,00</b>	<b>0</b>
10	Auszahlungen für den Erwerb von Grundstücken und Gebäuden	0,00	0	0,00	0,00	0,00	0,00	0
11	Auszahlungen für Baumaßnahmen	0,00	0	0,00	0,00	0,00	0,00	0
12	Auszahlungen für den Erwerb von beweglichem Sachvermögen	0,00	0	0,00	0,00	0,00	0,00	0
13	Auszahlungen für den Erwerb von Finanzvermögen	0,00	0	0,00	0,00	0,00	0,00	0
14	Auszahlungen für Investitionsförderungsmaßnahmen	0,00	0	0,00	0,00	0,00	0,00	0
15	Auszahlungen für den Erwerb von immateriellen Vermögensgegenständen	0,00	0	0,00	0,00	0,00	0,00	0
<b>16</b>	<b>Summe der Auszahlungen aus Investitionstätigkeit (Summe aus Nummer 10 bis 15)</b>	<b>0,00</b>	<b>0</b>	<b>0,00</b>	<b>0,00</b>	<b>0,00</b>	<b>0,00</b>	<b>0</b>
<b>17</b>	<b>Anteiliger Finanzierungsmittelüberschuss/-bedarf aus Investitionstätigkeit (Saldo aus Nummer 9 und 16)</b>	<b>0,00</b>	<b>0</b>	<b>0,00</b>	<b>0,00</b>	<b>0,00</b>	<b>0,00</b>	<b>0</b>
<b>18</b>	<b>Anteiliger Finanzierungsmittelüberschuss/-bedarf (Summe aus Nummer 3 und 17)</b>	<b>1.868,36</b>	<b>-14.500</b>	<b>-12.407,64</b>	<b>2.092,36</b>	<b>0,00</b>	<b>2.092,36</b>	<b>0</b>



# Sport, Kultur und Soziales



## Produktgruppen

- 2520 Kommunale Museen
- 2630 Musikschulen
- 2810 Sonstige Kulturpflege
- 2910 Förderung von Kirchengemeinden u. sonst. Religionsgemeinschaften
- 3140 Soziale Einrichtungen
- 3160 Sonstige Förderung von Trägern der Wohlfahrtspflege
- 3180 Sonstige soziale Hilfen und Leistungen
- 3620 Allgemeine Förderung junger Menschen
- 3650 Tageseinrichtungen für Kinder und Kindertagespflege
- 4140 Maßnahmen der Gesundheitspflege
- 4210 Förderung des Sports
- 4240 Bäder
- 4241 Sportstätten

Jahresrechnung 2021 der Gemeinde Niedereschach

Teilergebnisrechnung mit Planvergleich Teilhaushalt 4 Sport, Kultur, und Soziales							
Nr.	Bezeichnung	Ergebnis 2020	Fortgeschr. Ansatz 2021	Ergebnis 2021	Vergleich Ergebnis/Ansatz (Sp.3 - 2)	Ergänz. Festlegungen im HH-Vollzug	verfügbare Mittel abzgl. Ergebnis
EUR							
		1	2	3	4	5	6
1	Steuern und ähnliche Abgaben	0,00	0	0,00	0,00	0,00	0,00
2	Zuweisungen und Zuwendungen, Umlagen	887.317,66	888.100	989.543,02	101.443,02	0,00	101.443,02
3	Aufgelöste Investitionszuwendungen und -beiträge	3.246,48	3.247	3.246,49	-0,51	0,00	-0,51
4	Sonstige Transfererträge	0,00	0	0,00	0,00	0,00	0,00
5	Entgelte für öffentliche Leistungen oder Einrichtungen	32.847,04	38.500	43.982,83	5.482,83	0,00	5.482,83
6	Sonstige privatrechtliche Leistungsentgelte	43.908,06	91.110	68.853,68	-22.256,32	0,00	-22.256,32
7	Kostenerstattungen und Kostenumlagen	0,00	0	0,00	0,00	0,00	0,00
8	Zinsen und ähnliche Erträge	0,00	0	0,00	0,00	0,00	0,00
9	Aktivierete Eigenleistungen und Bestandveränderungen	0,00	0	0,00	0,00	0,00	0,00
10	Sonstige ordentliche Erträge	0,00	0	0,00	0,00	0,00	0,00
<b>11</b>	<b>Anteilige ordentliche Erträge (Summe aus Nummern 1 bis 10)</b>	<b>967.319,24</b>	<b>1.020.957</b>	<b>1.105.626,02</b>	<b>84.669,02</b>	<b>0,00</b>	<b>84.669,02</b>
12	Personalaufwendungen	-323.088,39	-325.849	-296.124,90	29.724,10	0,00	29.724,10
13	Versorgungsaufwendungen	0,00	0	0,00	0,00	0,00	0,00
14	Aufwendungen für Sach- und Dienstleistungen	-273.719,72	-329.560	-288.770,33	40.789,67	0,00	40.789,67
15	Abschreibungen	-44.919,00	-45.012	-45.683,82	-671,82	0,00	-671,82
16	Zinsen und ähnliche Aufwendungen	0,00	0	0,00	0,00	0,00	0,00
17	Transferaufwendungen	-1.495.254,34	-1.495.840	-1.481.689,08	14.150,92	0,00	14.150,92
18	Sonstige ordentliche Aufwendungen	-124.425,07	-111.716	-98.265,34	13.450,66	0,00	13.450,66
<b>19</b>	<b>Anteilige ordentliche Aufwendungen (Summe aus Nummern 12 bis 18)</b>	<b>-2.261.406,52</b>	<b>-2.307.977</b>	<b>-2.210.533,47</b>	<b>97.443,53</b>	<b>0,00</b>	<b>97.443,53</b>
<b>20</b>	<b>Anteiliges ordentliches Ergebnis (Saldo aus Nummern 11 und 19)</b>	<b>-1.294.087,28</b>	<b>-1.287.020</b>	<b>-1.104.907,45</b>	<b>182.112,55</b>	<b>0,00</b>	<b>182.112,55</b>
21	Erträge aus internen Leistungen	2.193,00	5.610	2.431,00	-3.179,00	0,00	-3.179,00
22	Aufwendungen für interne Leistungen	-131.180,00	-87.967	-89.717,00	-1.750,00	0,00	-1.750,00
23	Kalkulatorische Kosten	-56.267,71	-54.522	-54.703,22	-181,22	0,00	-181,22
<b>24</b>	<b>Kalkulatorisches Ergebnis (Saldo aus Nummern 21 bis 23)</b>	<b>-185.254,71</b>	<b>-136.879</b>	<b>-141.989,22</b>	<b>-5.110,22</b>	<b>0,00</b>	<b>-5.110,22</b>
<b>25</b>	<b>Nettoreourcenbedarf/-überschuss (Saldo der Nummern 20 und 24)</b>	<b>-1.479.341,99</b>	<b>-1.423.899</b>	<b>-1.246.896,67</b>	<b>177.002,33</b>	<b>0,00</b>	<b>177.002,33</b>

Jahresrechnung 2021 der Gemeinde Niedereschach

Teilfinanzrechnung mit Planvergleich Teilhaushalt 4 Sport, Kultur, und Soziales								
Nr.	Bezeichnung	Ergebnis 2020	Fortgeschr. Ansatz 2021	Ergebnis 2021	Vergleich Ergebnis/Ansatz (Sp.3 - 2)	Ergänz. Festlegungen im HH-Vollzug	verfügbare Mittel abzgl. Ergebnis	Ermächtig.-übertragung nach 2022
EUR								
		1	2	3	4	5	6	7
1	Summe der Einzahlungen aus laufender Verwaltungstätigkeit (ohne außerordentliche zahlungswirksame Erträge aus Vermögensveräußerung)	1.038.073,72	1.017.710	1.105.059,56	87.349,56	0,00	87.349,56	0
2	Summe der Auszahlungen aus laufender Verwaltungstätigkeit	-2.189.132,48	-2.262.965	-2.119.772,57	143.192,43	0,00	143.192,43	0
<b>3</b>	<b>Anteiliger Zahlungsmittelüberschuss/-bedarf aus laufender Verwaltungstätigkeit (Saldo aus Nummer 1 und 2)</b>	<b>-1.151.058,76</b>	<b>-1.245.255</b>	<b>-1.014.713,01</b>	<b>230.541,99</b>	<b>0,00</b>	<b>230.541,99</b>	<b>0</b>
4	Einzahlungen aus Investitionszuwendungen	0,00	0	0,00	0,00	0,00	0,00	0
5	Einzahlungen aus Investitionsbeiträgen und ähnlichen Entgelten für Investitionstätigkeit	0,00	0	0,00	0,00	0,00	0,00	0
6	Einzahlungen aus der Veräußerung von Sachvermögen	0,00	0	0,00	0,00	0,00	0,00	0
7	Einzahlungen aus der Veräußerung von Finanzvermögen	0,00	0	0,00	0,00	0,00	0,00	0
8	Einzahlungen für sonstige Investitionstätigkeit	4.000,00	4.000	4.000,00	0,00	0,00	0,00	0
<b>9</b>	<b>Summe der Einzahlungen aus Investitionstätigkeit (Summe aus Nummer 4 bis 8)</b>	<b>4.000,00</b>	<b>4.000</b>	<b>4.000,00</b>	<b>0,00</b>	<b>0,00</b>	<b>0,00</b>	<b>0</b>
10	Auszahlungen für den Erwerb von Grundstücken und Gebäuden	0,00	0	0,00	0,00	0,00	0,00	0
11	Auszahlungen für Baumaßnahmen	-16.039,13	-5.000	-4.988,31	11,69	0,00	11,69	0
12	Auszahlungen für den Erwerb von beweglichem Sachvermögen	-4.846,31	-51.000	0,00	51.000,00	0,00	51.000,00	0
13	Auszahlungen für den Erwerb von Finanzvermögen	0,00	0	0,00	0,00	0,00	0,00	0
14	Auszahlungen für Investitionsförderungsmaßnahmen	0,00	0	0,00	0,00	0,00	0,00	0
15	Auszahlungen für den Erwerb von immateriellen Vermögensgegenständen	0,00	0	0,00	0,00	0,00	0,00	0
<b>16</b>	<b>Summe der Auszahlungen aus Investitionstätigkeit (Summe aus Nummer 10 bis 15)</b>	<b>-20.885,44</b>	<b>-56.000</b>	<b>-4.988,31</b>	<b>51.011,69</b>	<b>0,00</b>	<b>51.011,69</b>	<b>0</b>
<b>17</b>	<b>Anteiliger Finanzierungsmittelüberschuss/-bedarf aus Investitionstätigkeit (Saldo aus Nummer 9 und 16)</b>	<b>-16.885,44</b>	<b>-52.000</b>	<b>-988,31</b>	<b>51.011,69</b>	<b>0,00</b>	<b>51.011,69</b>	<b>0</b>
<b>18</b>	<b>Anteiliger Finanzierungsmittelüberschuss/-bedarf (Summe aus Nummer 3 und 17)</b>	<b>-1.167.944,20</b>	<b>-1.297.255</b>	<b>-1.015.701,32</b>	<b>281.553,68</b>	<b>0,00</b>	<b>281.553,68</b>	<b>0</b>

Jahresrechnung 2021 der Gemeinde Niedereschach

Teilergebnisrechnung mit Planvergleich Produktgruppe 2520 Kommunale Museen - [THH 4]							
Nr.	Bezeichnung	Ergebnis 2020	Fortgeschr. Ansatz 2021	Ergebnis 2021	Vergleich Ergebnis/Ansatz (Sp.3 - 2)	Ergänz. Festlegungen im HH-Vollzug	verfügbare Mittel abzgl. Ergebnis
EUR							
		1	2	3	4	5	6
1	Steuern und ähnliche Abgaben	0,00	0	0,00	0,00	0,00	0,00
2	Zuweisungen und Zuwendungen, Umlagen	0,00	0	0,00	0,00	0,00	0,00
3	Aufgelöste Investitionszuwendungen und -beiträge	0,00	0	0,00	0,00	0,00	0,00
4	Sonstige Transfererträge	0,00	0	0,00	0,00	0,00	0,00
5	Entgelte für öffentliche Leistungen oder Einrichtungen	0,00	0	0,00	0,00	0,00	0,00
6	Sonstige privatrechtliche Leistungsentgelte	184,80	190	1.143,97	953,97	0,00	953,97
7	Kostenerstattungen und Kostenumlagen	0,00	0	0,00	0,00	0,00	0,00
8	Zinsen und ähnliche Erträge	0,00	0	0,00	0,00	0,00	0,00
9	Aktivierete Eigenleistungen und Bestandveränderungen	0,00	0	0,00	0,00	0,00	0,00
10	Sonstige ordentliche Erträge	0,00	0	0,00	0,00	0,00	0,00
<b>11</b>	<b>Anteilige ordentliche Erträge (Summe aus Nummern 1 bis 10)</b>	<b>184,80</b>	<b>190</b>	<b>1.143,97</b>	<b>953,97</b>	<b>0,00</b>	<b>953,97</b>
12	Personalaufwendungen	0,00	0	0,00	0,00	0,00	0,00
13	Versorgungsaufwendungen	0,00	0	0,00	0,00	0,00	0,00
14	Aufwendungen für Sach- und Dienstleistungen	-5.167,26	-4.400	-4.724,08	-324,08	0,00	-324,08
15	Abschreibungen	0,00	0	0,00	0,00	0,00	0,00
16	Zinsen und ähnliche Aufwendungen	0,00	0	0,00	0,00	0,00	0,00
17	Transferaufwendungen	0,00	0	0,00	0,00	0,00	0,00
18	Sonstige ordentliche Aufwendungen	-743,05	-850	-750,02	99,98	0,00	99,98
<b>19</b>	<b>Anteilige ordentliche Aufwendungen (Summe aus Nummern 12 bis 18)</b>	<b>-5.910,31</b>	<b>-5.250</b>	<b>-5.474,10</b>	<b>-224,10</b>	<b>0,00</b>	<b>-224,10</b>
<b>20</b>	<b>Anteiliges ordentliches Ergebnis (Saldo aus Nummern 11 und 19)</b>	<b>-5.725,51</b>	<b>-5.060</b>	<b>-4.330,13</b>	<b>729,87</b>	<b>0,00</b>	<b>729,87</b>
21	Erträge aus internen Leistungen	0,00	0	0,00	0,00	0,00	0,00
22	Aufwendungen für interne Leistungen	-5.488,00	-1.835	-500,00	1.335,00	0,00	1.335,00
23	Kalkulatorische Kosten	-497,69	-498	-497,69	0,31	0,00	0,31
<b>24</b>	<b>Kalkulatorisches Ergebnis (Saldo aus Nummern 21 bis 23)</b>	<b>-5.985,69</b>	<b>-2.333</b>	<b>-997,69</b>	<b>1.335,31</b>	<b>0,00</b>	<b>1.335,31</b>
<b>25</b>	<b>Nettoreourcenbedarf/-überschuss (Saldo der Nummern 20 und 24)</b>	<b>-11.711,20</b>	<b>-7.393</b>	<b>-5.327,82</b>	<b>2.065,18</b>	<b>0,00</b>	<b>2.065,18</b>

Jahresrechnung 2021 der Gemeinde Niedereschach

Teilfinanzrechnung mit Planvergleich Produktgruppe 2520 Kommunale Museen - [THH 4]								
Nr.	Bezeichnung	Ergebnis 2020	Fortgeschr. Ansatz 2021	Ergebnis 2021	Vergleich Ergebnis/Ansatz (Sp.3 - 2)	Ergänz. Festlegungen im HH-Vollzug	verfügbare Mittel abzgl. Ergebnis	Ermächtig.-übertragung nach 2022
EUR								
		1	2	3	4	5	6	7
1	Summe der Einzahlungen aus laufender Verwaltungstätigkeit (ohne außerordentliche zahlungswirksame Erträge aus Vermögensveräußerung)	184,80	190	184,80	-5,20	0,00	-5,20	0
2	Summe der Auszahlungen aus laufender Verwaltungstätigkeit	-5.910,31	-5.250	-5.474,10	-224,10	0,00	-224,10	0
<b>3</b>	<b>Anteiliger Zahlungsmittelüberschuss/-bedarf aus laufender Verwaltungstätigkeit (Saldo aus Nummer 1 und 2)</b>	<b>-5.725,51</b>	<b>-5.060</b>	<b>-5.289,30</b>	<b>-229,30</b>	<b>0,00</b>	<b>-229,30</b>	<b>0</b>
4	Einzahlungen aus Investitionszuwendungen	0,00	0	0,00	0,00	0,00	0,00	0
5	Einzahlungen aus Investitionsbeiträgen und ähnlichen Entgelten für Investitionstätigkeit	0,00	0	0,00	0,00	0,00	0,00	0
6	Einzahlungen aus der Veräußerung von Sachvermögen	0,00	0	0,00	0,00	0,00	0,00	0
7	Einzahlungen aus der Veräußerung von Finanzvermögen	0,00	0	0,00	0,00	0,00	0,00	0
8	Einzahlungen für sonstige Investitionstätigkeit	0,00	0	0,00	0,00	0,00	0,00	0
<b>9</b>	<b>Summe der Einzahlungen aus Investitionstätigkeit (Summe aus Nummer 4 bis 8)</b>	<b>0,00</b>	<b>0</b>	<b>0,00</b>	<b>0,00</b>	<b>0,00</b>	<b>0,00</b>	<b>0</b>
10	Auszahlungen für den Erwerb von Grundstücken und Gebäuden	0,00	0	0,00	0,00	0,00	0,00	0
11	Auszahlungen für Baumaßnahmen	0,00	0	0,00	0,00	0,00	0,00	0
12	Auszahlungen für den Erwerb von beweglichem Sachvermögen	0,00	0	0,00	0,00	0,00	0,00	0
13	Auszahlungen für den Erwerb von Finanzvermögen	0,00	0	0,00	0,00	0,00	0,00	0
14	Auszahlungen für Investitionsförderungsmaßnahmen	0,00	0	0,00	0,00	0,00	0,00	0
15	Auszahlungen für den Erwerb von immateriellen Vermögensgegenständen	0,00	0	0,00	0,00	0,00	0,00	0
<b>16</b>	<b>Summe der Auszahlungen aus Investitionstätigkeit (Summe aus Nummer 10 bis 15)</b>	<b>0,00</b>	<b>0</b>	<b>0,00</b>	<b>0,00</b>	<b>0,00</b>	<b>0,00</b>	<b>0</b>
<b>17</b>	<b>Anteiliger Finanzierungsmittelüberschuss/-bedarf aus Investitionstätigkeit (Saldo aus Nummer 9 und 16)</b>	<b>0,00</b>	<b>0</b>	<b>0,00</b>	<b>0,00</b>	<b>0,00</b>	<b>0,00</b>	<b>0</b>
<b>18</b>	<b>Anteiliger Finanzierungsmittelüberschuss/-bedarf (Summe aus Nummer 3 und 17)</b>	<b>-5.725,51</b>	<b>-5.060</b>	<b>-5.289,30</b>	<b>-229,30</b>	<b>0,00</b>	<b>-229,30</b>	<b>0</b>



Jahresrechnung 2021 der Gemeinde Niedereschach

Teilergebnisrechnung mit Planvergleich Produktgruppe 2630 Musikschulen - [THH 4]							
Nr.	Bezeichnung	Ergebnis 2020	Fortgeschr. Ansatz 2021	Ergebnis 2021	Vergleich Ergebnis/Ansatz (Sp.3 - 2)	Ergänz. Festlegungen im HH-Vollzug	verfügbare Mittel abzgl. Ergebnis
EUR							
		1	2	3	4	5	6
1	Steuern und ähnliche Abgaben	0,00	0	0,00	0,00	0,00	0,00
2	Zuweisungen und Zuwendungen, Umlagen	0,00	0	0,00	0,00	0,00	0,00
3	Aufgelöste Investitionszuwendungen und -beiträge	0,00	0	0,00	0,00	0,00	0,00
4	Sonstige Transfererträge	0,00	0	0,00	0,00	0,00	0,00
5	Entgelte für öffentliche Leistungen oder Einrichtungen	0,00	0	0,00	0,00	0,00	0,00
6	Sonstige privatrechtliche Leistungsentgelte	1.074,99	800	930,39	130,39	0,00	130,39
7	Kostenerstattungen und Kostenumlagen	0,00	0	0,00	0,00	0,00	0,00
8	Zinsen und ähnliche Erträge	0,00	0	0,00	0,00	0,00	0,00
9	Aktivierete Eigenleistungen und Bestandveränderungen	0,00	0	0,00	0,00	0,00	0,00
10	Sonstige ordentliche Erträge	0,00	0	0,00	0,00	0,00	0,00
<b>11</b>	<b>Anteilige ordentliche Erträge (Summe aus Nummern 1 bis 10)</b>	<b>1.074,99</b>	<b>800</b>	<b>930,39</b>	<b>130,39</b>	<b>0,00</b>	<b>130,39</b>
12	Personalaufwendungen	0,00	0	0,00	0,00	0,00	0,00
13	Versorgungsaufwendungen	0,00	0	0,00	0,00	0,00	0,00
14	Aufwendungen für Sach- und Dienstleistungen	-7.306,88	-9.500	-9.674,94	-174,94	0,00	-174,94
15	Abschreibungen	0,00	0	0,00	0,00	0,00	0,00
16	Zinsen und ähnliche Aufwendungen	0,00	0	0,00	0,00	0,00	0,00
17	Transferaufwendungen	0,00	0	0,00	0,00	0,00	0,00
18	Sonstige ordentliche Aufwendungen	0,00	0	0,00	0,00	0,00	0,00
<b>19</b>	<b>Anteilige ordentliche Aufwendungen (Summe aus Nummern 12 bis 18)</b>	<b>-7.306,88</b>	<b>-9.500</b>	<b>-9.674,94</b>	<b>-174,94</b>	<b>0,00</b>	<b>-174,94</b>
<b>20</b>	<b>Anteiliges ordentliches Ergebnis (Saldo aus Nummern 11 und 19)</b>	<b>-6.231,89</b>	<b>-8.700</b>	<b>-8.744,55</b>	<b>-44,55</b>	<b>0,00</b>	<b>-44,55</b>
21	Erträge aus internen Leistungen	0,00	0	0,00	0,00	0,00	0,00
22	Aufwendungen für interne Leistungen	0,00	0	0,00	0,00	0,00	0,00
23	Kalkulatorische Kosten	0,00	0	0,00	0,00	0,00	0,00
<b>24</b>	<b>Kalkulatorisches Ergebnis (Saldo aus Nummern 21 bis 23)</b>	<b>0,00</b>	<b>0</b>	<b>0,00</b>	<b>0,00</b>	<b>0,00</b>	<b>0,00</b>
<b>25</b>	<b>Nettoressourcenbedarf/-überschuss (Saldo der Nummern 20 und 24)</b>	<b>-6.231,89</b>	<b>-8.700</b>	<b>-8.744,55</b>	<b>-44,55</b>	<b>0,00</b>	<b>-44,55</b>

Jahresrechnung 2021 der Gemeinde Niedereschach

Teilfinanzrechnung mit Planvergleich Produktgruppe 2630 Musikschulen - [THH 4]								
Nr.	Bezeichnung	Ergebnis 2020	Fortgeschr. Ansatz 2021	Ergebnis 2021	Vergleich Ergebnis/Ansatz (Sp.3 - 2)	Ergänz. Festlegungen im HH-Vollzug	verfügbare Mittel abzgl. Ergebnis	Ermächtig.-übertragung nach 2022
EUR								
		1	2	3	4	5	6	7
1	Summe der Einzahlungen aus laufender Verwaltungstätigkeit (ohne außerordentliche zahlungswirksame Erträge aus Vermögensveräußerung)	1.074,99	800	930,39	130,39	0,00	130,39	0
2	Summe der Auszahlungen aus laufender Verwaltungstätigkeit	-7.306,88	-9.500	-9.861,63	-361,63	0,00	-361,63	0
<b>3</b>	<b>Anteiliger Zahlungsmittelüberschuss/-bedarf aus laufender Verwaltungstätigkeit (Saldo aus Nummer 1 und 2)</b>	<b>-6.231,89</b>	<b>-8.700</b>	<b>-8.931,24</b>	<b>-231,24</b>	<b>0,00</b>	<b>-231,24</b>	<b>0</b>
4	Einzahlungen aus Investitionszuwendungen	0,00	0	0,00	0,00	0,00	0,00	0
5	Einzahlungen aus Investitionsbeiträgen und ähnlichen Entgelten für Investitionstätigkeit	0,00	0	0,00	0,00	0,00	0,00	0
6	Einzahlungen aus der Veräußerung von Sachvermögen	0,00	0	0,00	0,00	0,00	0,00	0
7	Einzahlungen aus der Veräußerung von Finanzvermögen	0,00	0	0,00	0,00	0,00	0,00	0
8	Einzahlungen für sonstige Investitionstätigkeit	0,00	0	0,00	0,00	0,00	0,00	0
<b>9</b>	<b>Summe der Einzahlungen aus Investitionstätigkeit (Summe aus Nummer 4 bis 8)</b>	<b>0,00</b>	<b>0</b>	<b>0,00</b>	<b>0,00</b>	<b>0,00</b>	<b>0,00</b>	<b>0</b>
10	Auszahlungen für den Erwerb von Grundstücken und Gebäuden	0,00	0	0,00	0,00	0,00	0,00	0
11	Auszahlungen für Baumaßnahmen	0,00	0	0,00	0,00	0,00	0,00	0
12	Auszahlungen für den Erwerb von beweglichem Sachvermögen	0,00	0	0,00	0,00	0,00	0,00	0
13	Auszahlungen für den Erwerb von Finanzvermögen	0,00	0	0,00	0,00	0,00	0,00	0
14	Auszahlungen für Investitionsförderungsmaßnahmen	0,00	0	0,00	0,00	0,00	0,00	0
15	Auszahlungen für den Erwerb von immateriellen Vermögensgegenständen	0,00	0	0,00	0,00	0,00	0,00	0
<b>16</b>	<b>Summe der Auszahlungen aus Investitionstätigkeit (Summe aus Nummer 10 bis 15)</b>	<b>0,00</b>	<b>0</b>	<b>0,00</b>	<b>0,00</b>	<b>0,00</b>	<b>0,00</b>	<b>0</b>
<b>17</b>	<b>Anteiliger Finanzierungsmittelüberschuss/-bedarf aus Investitionstätigkeit (Saldo aus Nummer 9 und 16)</b>	<b>0,00</b>	<b>0</b>	<b>0,00</b>	<b>0,00</b>	<b>0,00</b>	<b>0,00</b>	<b>0</b>
<b>18</b>	<b>Anteiliger Finanzierungsmittelüberschuss/-bedarf (Summe aus Nummer 3 und 17)</b>	<b>-6.231,89</b>	<b>-8.700</b>	<b>-8.931,24</b>	<b>-231,24</b>	<b>0,00</b>	<b>-231,24</b>	<b>0</b>

Jahresrechnung 2021 der Gemeinde Niedereschach

Teilergebnisrechnung mit Planvergleich Produktgruppe 2810 Sonstige Kulturpflege - [THH 4]							
Nr.	Bezeichnung	Ergebnis 2020	Fortgeschr. Ansatz 2021	Ergebnis 2021	Vergleich Ergebnis/Ansatz (Sp.3 - 2)	Ergänz. Festlegungen im HH-Vollzug	verfügbare Mittel abzgl. Ergebnis
EUR							
		1	2	3	4	5	6
1	Steuern und ähnliche Abgaben	0,00	0	0,00	0,00	0,00	0,00
2	Zuweisungen und Zuwendungen, Umlagen	0,00	0	0,00	0,00	0,00	0,00
3	Aufgelöste Investitionszuwendungen und -beiträge	0,00	0	0,00	0,00	0,00	0,00
4	Sonstige Transfererträge	0,00	0	0,00	0,00	0,00	0,00
5	Entgelte für öffentliche Leistungen oder Einrichtungen	0,00	0	0,00	0,00	0,00	0,00
6	Sonstige privatrechtliche Leistungsentgelte	98,00	200	1.020,60	820,60	0,00	820,60
7	Kostenerstattungen und Kostenumlagen	0,00	0	0,00	0,00	0,00	0,00
8	Zinsen und ähnliche Erträge	0,00	0	0,00	0,00	0,00	0,00
9	Aktivierete Eigenleistungen und Bestandveränderungen	0,00	0	0,00	0,00	0,00	0,00
10	Sonstige ordentliche Erträge	0,00	0	0,00	0,00	0,00	0,00
<b>11</b>	<b>Anteilige ordentliche Erträge (Summe aus Nummern 1 bis 10)</b>	<b>98,00</b>	<b>200</b>	<b>1.020,60</b>	<b>820,60</b>	<b>0,00</b>	<b>820,60</b>
12	Personalaufwendungen	0,00	0	0,00	0,00	0,00	0,00
13	Versorgungsaufwendungen	0,00	0	0,00	0,00	0,00	0,00
14	Aufwendungen für Sach- und Dienstleistungen	-4.460,98	-21.300	-768,25	20.531,75	0,00	20.531,75
15	Abschreibungen	0,00	0	0,00	0,00	0,00	0,00
16	Zinsen und ähnliche Aufwendungen	0,00	0	0,00	0,00	0,00	0,00
17	Transferaufwendungen	-19.275,60	-19.800	-18.813,80	986,20	0,00	986,20
18	Sonstige ordentliche Aufwendungen	0,00	-201	0,00	201,00	0,00	201,00
<b>19</b>	<b>Anteilige ordentliche Aufwendungen (Summe aus Nummern 12 bis 18)</b>	<b>-23.736,58</b>	<b>-41.301</b>	<b>-19.582,05</b>	<b>21.718,95</b>	<b>0,00</b>	<b>21.718,95</b>
<b>20</b>	<b>Anteiliges ordentliches Ergebnis (Saldo aus Nummern 11 und 19)</b>	<b>-23.638,58</b>	<b>-41.101</b>	<b>-18.561,45</b>	<b>22.539,55</b>	<b>0,00</b>	<b>22.539,55</b>
21	Erträge aus internen Leistungen	0,00	0	0,00	0,00	0,00	0,00
22	Aufwendungen für interne Leistungen	-224,00	-2.896	-263,00	2.633,00	0,00	2.633,00
23	Kalkulatorische Kosten	0,00	0	0,00	0,00	0,00	0,00
<b>24</b>	<b>Kalkulatorisches Ergebnis (Saldo aus Nummern 21 bis 23)</b>	<b>-224,00</b>	<b>-2.896</b>	<b>-263,00</b>	<b>2.633,00</b>	<b>0,00</b>	<b>2.633,00</b>
<b>25</b>	<b>Nettoressourcenbedarf/-überschuss (Saldo der Nummern 20 und 24)</b>	<b>-23.862,58</b>	<b>-43.997</b>	<b>-18.824,45</b>	<b>25.172,55</b>	<b>0,00</b>	<b>25.172,55</b>

Jahresrechnung 2021 der Gemeinde Niedereschach

Teilfinanzrechnung mit Planvergleich Produktgruppe 2810 Sonstige Kulturpflege - [THH 4]								
Nr.	Bezeichnung	Ergebnis 2020	Fortgeschr. Ansatz 2021	Ergebnis 2021	Vergleich Ergebnis/Ansatz (Sp.3 - 2)	Ergänz. Festlegungen im HH-Vollzug	verfügbare Mittel abzgl. Ergebnis	Ermächtig.-übertragung nach 2022
EUR								
		1	2	3	4	5	6	7
1	Summe der Einzahlungen aus laufender Verwaltungstätigkeit (ohne außerordentliche zahlungswirksame Erträge aus Vermögensveräußerung)	98,00	200	1.020,60	820,60	0,00	820,60	0
2	Summe der Auszahlungen aus laufender Verwaltungstätigkeit	-23.736,58	-41.301	-19.582,05	21.718,95	0,00	21.718,95	0
<b>3</b>	<b>Anteiliger Zahlungsmittelüberschuss/-bedarf aus laufender Verwaltungstätigkeit (Saldo aus Nummer 1 und 2)</b>	<b>-23.638,58</b>	<b>-41.101</b>	<b>-18.561,45</b>	<b>22.539,55</b>	<b>0,00</b>	<b>22.539,55</b>	<b>0</b>
4	Einzahlungen aus Investitionszuwendungen	0,00	0	0,00	0,00	0,00	0,00	0
5	Einzahlungen aus Investitionsbeiträgen und ähnlichen Entgelten für Investitionstätigkeit	0,00	0	0,00	0,00	0,00	0,00	0
6	Einzahlungen aus der Veräußerung von Sachvermögen	0,00	0	0,00	0,00	0,00	0,00	0
7	Einzahlungen aus der Veräußerung von Finanzvermögen	0,00	0	0,00	0,00	0,00	0,00	0
8	Einzahlungen für sonstige Investitionstätigkeit	0,00	0	0,00	0,00	0,00	0,00	0
<b>9</b>	<b>Summe der Einzahlungen aus Investitionstätigkeit (Summe aus Nummer 4 bis 8)</b>	<b>0,00</b>	<b>0</b>	<b>0,00</b>	<b>0,00</b>	<b>0,00</b>	<b>0,00</b>	<b>0</b>
10	Auszahlungen für den Erwerb von Grundstücken und Gebäuden	0,00	0	0,00	0,00	0,00	0,00	0
11	Auszahlungen für Baumaßnahmen	0,00	0	0,00	0,00	0,00	0,00	0
12	Auszahlungen für den Erwerb von beweglichem Sachvermögen	0,00	0	0,00	0,00	0,00	0,00	0
13	Auszahlungen für den Erwerb von Finanzvermögen	0,00	0	0,00	0,00	0,00	0,00	0
14	Auszahlungen für Investitionsförderungsmaßnahmen	0,00	0	0,00	0,00	0,00	0,00	0
15	Auszahlungen für den Erwerb von immateriellen Vermögensgegenständen	0,00	0	0,00	0,00	0,00	0,00	0
<b>16</b>	<b>Summe der Auszahlungen aus Investitionstätigkeit (Summe aus Nummer 10 bis 15)</b>	<b>0,00</b>	<b>0</b>	<b>0,00</b>	<b>0,00</b>	<b>0,00</b>	<b>0,00</b>	<b>0</b>
<b>17</b>	<b>Anteiliger Finanzierungsmittelüberschuss/-bedarf aus Investitionstätigkeit (Saldo aus Nummer 9 und 16)</b>	<b>0,00</b>	<b>0</b>	<b>0,00</b>	<b>0,00</b>	<b>0,00</b>	<b>0,00</b>	<b>0</b>
<b>18</b>	<b>Anteiliger Finanzierungsmittelüberschuss/-bedarf (Summe aus Nummer 3 und 17)</b>	<b>-23.638,58</b>	<b>-41.101</b>	<b>-18.561,45</b>	<b>22.539,55</b>	<b>0,00</b>	<b>22.539,55</b>	<b>0</b>

Jahresrechnung 2021 der Gemeinde Niedereschach

**Teilergebnisrechnung mit Planvergleich Produktgruppe 2910 Förderung von Kirchengemeinden u. sonst. Religionsgemeinschaften - [THH 4]**

Nr.	Bezeichnung	Ergebnis 2020	Fortgeschr. Ansatz 2021	Ergebnis 2021	Vergleich Ergebnis/Ansatz (Sp.3 - 2)	Ergänz. Festlegungen im HH-Vollzug	verfügbare Mittel abzgl. Ergebnis
EUR							
		1	2	3	4	5	6
1	Steuern und ähnliche Abgaben	0,00	0	0,00	0,00	0,00	0,00
2	Zuweisungen und Zuwendungen, Umlagen	0,00	0	0,00	0,00	0,00	0,00
3	Aufgelöste Investitionszuwendungen und -beiträge	0,00	0	0,00	0,00	0,00	0,00
4	Sonstige Transfererträge	0,00	0	0,00	0,00	0,00	0,00
5	Entgelte für öffentliche Leistungen oder Einrichtungen	0,00	0	0,00	0,00	0,00	0,00
6	Sonstige privatrechtliche Leistungsentgelte	0,00	0	300,00	300,00	0,00	300,00
7	Kostenerstattungen und Kostenumlagen	0,00	0	0,00	0,00	0,00	0,00
8	Zinsen und ähnliche Erträge	0,00	0	0,00	0,00	0,00	0,00
9	Aktivierete Eigenleistungen und Bestandveränderungen	0,00	0	0,00	0,00	0,00	0,00
10	Sonstige ordentliche Erträge	0,00	0	0,00	0,00	0,00	0,00
<b>11</b>	<b>Anteilige ordentliche Erträge (Summe aus Nummern 1 bis 10)</b>	<b>0,00</b>	<b>0</b>	<b>300,00</b>	<b>300,00</b>	<b>0,00</b>	<b>300,00</b>
12	Personalaufwendungen	0,00	0	0,00	0,00	0,00	0,00
13	Versorgungsaufwendungen	0,00	0	0,00	0,00	0,00	0,00
14	Aufwendungen für Sach- und Dienstleistungen	-2.685,68	-1.200	-2.507,78	-1.307,78	0,00	-1.307,78
15	Abschreibungen	-1.239,40	-1.239	-1.239,40	-0,40	0,00	-0,40
16	Zinsen und ähnliche Aufwendungen	0,00	0	0,00	0,00	0,00	0,00
17	Transferaufwendungen	-2.880,00	-2.880	-2.880,00	0,00	0,00	0,00
18	Sonstige ordentliche Aufwendungen	-50,00	-50	-47,25	2,75	0,00	2,75
<b>19</b>	<b>Anteilige ordentliche Aufwendungen (Summe aus Nummern 12 bis 18)</b>	<b>-6.855,08</b>	<b>-5.369</b>	<b>-6.674,43</b>	<b>-1.305,43</b>	<b>0,00</b>	<b>-1.305,43</b>
<b>20</b>	<b>Anteiliges ordentliches Ergebnis (Saldo aus Nummern 11 und 19)</b>	<b>-6.855,08</b>	<b>-5.369</b>	<b>-6.374,43</b>	<b>-1.005,43</b>	<b>0,00</b>	<b>-1.005,43</b>
21	Erträge aus internen Leistungen	0,00	0	0,00	0,00	0,00	0,00
22	Aufwendungen für interne Leistungen	0,00	-201	-53,00	148,00	0,00	148,00
23	Kalkulatorische Kosten	-345,38	-298	-298,28	-0,28	0,00	-0,28
<b>24</b>	<b>Kalkulatorisches Ergebnis (Saldo aus Nummern 21 bis 23)</b>	<b>-345,38</b>	<b>-499</b>	<b>-351,28</b>	<b>147,72</b>	<b>0,00</b>	<b>147,72</b>
<b>25</b>	<b>Nettoressourcenbedarf/-überschuss (Saldo der Nummern 20 und 24)</b>	<b>-7.200,46</b>	<b>-5.868</b>	<b>-6.725,71</b>	<b>-857,71</b>	<b>0,00</b>	<b>-857,71</b>

Jahresrechnung 2021 der Gemeinde Niedereschach

**Teilfinanzrechnung mit Planvergleich Produktgruppe 2910 Förderung von Kirchengemeinden u. sonst. Religionsgemeinschaften - [THH 4]**

Nr.	Bezeichnung	Ergebnis 2020	Fortgeschr. Ansatz 2021	Ergebnis 2021	Vergleich Ergebnis/Ansatz (Sp.3 - 2)	Ergänz. Festlegungen im HH-Vollzug	verfügbare Mittel abzgl. Ergebnis	Ermächtigung-übertragung nach 2022
EUR								
		1	2	3	4	5	6	7
1	Summe der Einzahlungen aus laufender Verwaltungstätigkeit (ohne außerordentliche zahlungswirksame Erträge aus Vermögensveräußerung)	0,00	0	300,00	300,00	0,00	300,00	0
2	Summe der Auszahlungen aus laufender Verwaltungstätigkeit	-5.615,68	-4.130	-5.319,60	-1.189,60	0,00	-1.189,60	0
<b>3</b>	<b>Anteiliger Zahlungsmittelüberschuss/-bedarf aus laufender Verwaltungstätigkeit (Saldo aus Nummer 1 und 2)</b>	<b>-5.615,68</b>	<b>-4.130</b>	<b>-5.019,60</b>	<b>-889,60</b>	<b>0,00</b>	<b>-889,60</b>	<b>0</b>
4	Einzahlungen aus Investitionszuwendungen	0,00	0	0,00	0,00	0,00	0,00	0
5	Einzahlungen aus Investitionsbeiträgen und ähnlichen Entgelten für Investitionstätigkeit	0,00	0	0,00	0,00	0,00	0,00	0
6	Einzahlungen aus der Veräußerung von Sachvermögen	0,00	0	0,00	0,00	0,00	0,00	0
7	Einzahlungen aus der Veräußerung von Finanzvermögen	0,00	0	0,00	0,00	0,00	0,00	0
8	Einzahlungen für sonstige Investitionstätigkeit	0,00	0	0,00	0,00	0,00	0,00	0
<b>9</b>	<b>Summe der Einzahlungen aus Investitionstätigkeit (Summe aus Nummer 4 bis 8)</b>	<b>0,00</b>	<b>0</b>	<b>0,00</b>	<b>0,00</b>	<b>0,00</b>	<b>0,00</b>	<b>0</b>
10	Auszahlungen für den Erwerb von Grundstücken und Gebäuden	0,00	0	0,00	0,00	0,00	0,00	0
11	Auszahlungen für Baumaßnahmen	0,00	0	0,00	0,00	0,00	0,00	0
12	Auszahlungen für den Erwerb von beweglichem Sachvermögen	0,00	0	0,00	0,00	0,00	0,00	0
13	Auszahlungen für den Erwerb von Finanzvermögen	0,00	0	0,00	0,00	0,00	0,00	0
14	Auszahlungen für Investitionsförderungsmaßnahmen	0,00	0	0,00	0,00	0,00	0,00	0
15	Auszahlungen für den Erwerb von immateriellen Vermögensgegenständen	0,00	0	0,00	0,00	0,00	0,00	0
<b>16</b>	<b>Summe der Auszahlungen aus Investitionstätigkeit (Summe aus Nummer 10 bis 15)</b>	<b>0,00</b>	<b>0</b>	<b>0,00</b>	<b>0,00</b>	<b>0,00</b>	<b>0,00</b>	<b>0</b>
<b>17</b>	<b>Anteiliger Finanzierungsmittelüberschuss/-bedarf aus Investitionstätigkeit (Saldo aus Nummer 9 und 16)</b>	<b>0,00</b>	<b>0</b>	<b>0,00</b>	<b>0,00</b>	<b>0,00</b>	<b>0,00</b>	<b>0</b>
<b>18</b>	<b>Anteiliger Finanzierungsmittelüberschuss/-bedarf (Summe aus Nummer 3 und 17)</b>	<b>-5.615,68</b>	<b>-4.130</b>	<b>-5.019,60</b>	<b>-889,60</b>	<b>0,00</b>	<b>-889,60</b>	<b>0</b>

Jahresrechnung 2021 der Gemeinde Niedereschach

Teilergebnisrechnung mit Planvergleich Produktgruppe 3140 Soziale Einrichtungen - [THH 4]							
Nr.	Bezeichnung	Ergebnis 2020	Fortgeschr. Ansatz 2021	Ergebnis 2021	Vergleich Ergebnis/Ansatz (Sp.3 - 2)	Ergänz. Festlegungen im HH-Völlzug	verfügbare Mittel abzgl. Ergebnis
EUR							
		1	2	3	4	5	6
1	Steuern und ähnliche Abgaben	0,00	0	0,00	0,00	0,00	0,00
2	Zuweisungen und Zuwendungen, Umlagen	6.076,28	0	20.925,34	20.925,34	0,00	20.925,34
3	Aufgelöste Investitionszuwendungen und -beiträge	0,00	0	0,00	0,00	0,00	0,00
4	Sonstige Transfererträge	0,00	0	0,00	0,00	0,00	0,00
5	Entgelte für öffentliche Leistungen oder Einrichtungen	0,00	0	0,00	0,00	0,00	0,00
6	Sonstige privatrechtliche Leistungsentgelte	6.250,00	52.090	40.995,31	-11.094,69	0,00	-11.094,69
7	Kostenerstattungen und Kostenumlagen	0,00	0	0,00	0,00	0,00	0,00
8	Zinsen und ähnliche Erträge	0,00	0	0,00	0,00	0,00	0,00
9	Aktivierete Eigenleistungen und Bestandveränderungen	0,00	0	0,00	0,00	0,00	0,00
10	Sonstige ordentliche Erträge	0,00	0	0,00	0,00	0,00	0,00
<b>11</b>	<b>Anteilige ordentliche Erträge (Summe aus Nummern 1 bis 10)</b>	<b>12.326,28</b>	<b>52.090</b>	<b>61.920,65</b>	<b>9.830,65</b>	<b>0,00</b>	<b>9.830,65</b>
12	Personalaufwendungen	0,00	0	0,00	0,00	0,00	0,00
13	Versorgungsaufwendungen	0,00	0	0,00	0,00	0,00	0,00
14	Aufwendungen für Sach- und Dienstleistungen	-35.993,53	-69.500	-49.004,14	20.495,86	0,00	20.495,86
15	Abschreibungen	-3.037,60	-3.038	-3.037,60	0,40	0,00	0,40
16	Zinsen und ähnliche Aufwendungen	0,00	0	0,00	0,00	0,00	0,00
17	Transferaufwendungen	-2.293,50	-2.500	784,00	3.284,00	0,00	3.284,00
18	Sonstige ordentliche Aufwendungen	-39.677,56	-29.400	-30.089,45	-689,45	0,00	-689,45
<b>19</b>	<b>Anteilige ordentliche Aufwendungen (Summe aus Nummern 12 bis 18)</b>	<b>-81.002,19</b>	<b>-104.438</b>	<b>-81.347,19</b>	<b>23.090,81</b>	<b>0,00</b>	<b>23.090,81</b>
<b>20</b>	<b>Anteiliges ordentliches Ergebnis (Saldo aus Nummern 11 und 19)</b>	<b>-68.675,91</b>	<b>-52.348</b>	<b>-19.426,54</b>	<b>32.921,46</b>	<b>0,00</b>	<b>32.921,46</b>
21	Erträge aus internen Leistungen	0,00	0	0,00	0,00	0,00	0,00
22	Aufwendungen für interne Leistungen	-7.884,00	-6.515	-10.757,00	-4.242,00	0,00	-4.242,00
23	Kalkulatorische Kosten	-5.764,65	-5.649	-5.649,22	-0,22	0,00	-0,22
<b>24</b>	<b>Kalkulatorisches Ergebnis (Saldo aus Nummern 21 bis 23)</b>	<b>-13.648,65</b>	<b>-12.164</b>	<b>-16.406,22</b>	<b>-4.242,22</b>	<b>0,00</b>	<b>-4.242,22</b>
<b>25</b>	<b>Nettoreourcenbedarf/-überschuss (Saldo der Nummern 20 und 24)</b>	<b>-82.324,56</b>	<b>-64.512</b>	<b>-35.832,76</b>	<b>28.679,24</b>	<b>0,00</b>	<b>28.679,24</b>

Jahresrechnung 2021 der Gemeinde Niedereschach

Teilfinanzrechnung mit Planvergleich Produktgruppe 3140 Soziale Einrichtungen - [THH 4]								
Nr.	Bezeichnung	Ergebnis 2020	Fortgeschr. Ansatz 2021	Ergebnis 2021	Vergleich Ergebnis/Ansatz (Sp.3 - 2)	Ergänz. Festlegungen im HH-Vollzug	verfügbare Mittel abzgl. Ergebnis	Ermächtig.-übertragung nach 2022
EUR								
		1	2	3	4	5	6	7
1	Summe der Einzahlungen aus laufender Verwaltungstätigkeit (ohne außerordentliche zahlungswirksame Erträge aus Vermögensveräußerung)	30.550,28	52.090	64.421,65	12.331,65	0,00	12.331,65	0
2	Summe der Auszahlungen aus laufender Verwaltungstätigkeit	-76.997,72	-101.400	-79.213,95	22.186,05	0,00	22.186,05	0
<b>3</b>	<b>Anteiliger Zahlungsmittelüberschuss/-bedarf aus laufender Verwaltungstätigkeit (Saldo aus Nummer 1 und 2)</b>	<b>-46.447,44</b>	<b>-49.310</b>	<b>-14.792,30</b>	<b>34.517,70</b>	<b>0,00</b>	<b>34.517,70</b>	<b>0</b>
4	Einzahlungen aus Investitionszuwendungen	0,00	0	0,00	0,00	0,00	0,00	0
5	Einzahlungen aus Investitionsbeiträgen und ähnlichen Entgelten für Investitionstätigkeit	0,00	0	0,00	0,00	0,00	0,00	0
6	Einzahlungen aus der Veräußerung von Sachvermögen	0,00	0	0,00	0,00	0,00	0,00	0
7	Einzahlungen aus der Veräußerung von Finanzvermögen	0,00	0	0,00	0,00	0,00	0,00	0
8	Einzahlungen für sonstige Investitionstätigkeit	0,00	0	0,00	0,00	0,00	0,00	0
<b>9</b>	<b>Summe der Einzahlungen aus Investitionstätigkeit (Summe aus Nummer 4 bis 8)</b>	<b>0,00</b>	<b>0</b>	<b>0,00</b>	<b>0,00</b>	<b>0,00</b>	<b>0,00</b>	<b>0</b>
10	Auszahlungen für den Erwerb von Grundstücken und Gebäuden	0,00	0	0,00	0,00	0,00	0,00	0
11	Auszahlungen für Baumaßnahmen	0,00	0	0,00	0,00	0,00	0,00	0
12	Auszahlungen für den Erwerb von beweglichem Sachvermögen	0,00	0	0,00	0,00	0,00	0,00	0
13	Auszahlungen für den Erwerb von Finanzvermögen	0,00	0	0,00	0,00	0,00	0,00	0
14	Auszahlungen für Investitionsförderungsmaßnahmen	0,00	0	0,00	0,00	0,00	0,00	0
15	Auszahlungen für den Erwerb von immateriellen Vermögensgegenständen	0,00	0	0,00	0,00	0,00	0,00	0
<b>16</b>	<b>Summe der Auszahlungen aus Investitionstätigkeit (Summe aus Nummer 10 bis 15)</b>	<b>0,00</b>	<b>0</b>	<b>0,00</b>	<b>0,00</b>	<b>0,00</b>	<b>0,00</b>	<b>0</b>
<b>17</b>	<b>Anteiliger Finanzierungsmittelüberschuss/-bedarf aus Investitionstätigkeit (Saldo aus Nummer 9 und 16)</b>	<b>0,00</b>	<b>0</b>	<b>0,00</b>	<b>0,00</b>	<b>0,00</b>	<b>0,00</b>	<b>0</b>
<b>18</b>	<b>Anteiliger Finanzierungsmittelüberschuss/-bedarf (Summe aus Nummer 3 und 17)</b>	<b>-46.447,44</b>	<b>-49.310</b>	<b>-14.792,30</b>	<b>34.517,70</b>	<b>0,00</b>	<b>34.517,70</b>	<b>0</b>



Jahresrechnung 2021 der Gemeinde Niedereschach

**Teilergebnisrechnung mit Planvergleich Produktgruppe 3160 Sonstige Förderung von Trägern der Wohlfahrtspflege - [THH 4]**

Nr.	Bezeichnung	Ergebnis 2020	Fortgeschr. Ansatz 2021	Ergebnis 2021	Vergleich Ergebnis/Ansatz (Sp.3 - 2)	Ergänz. Festlegungen im HH-Vollzug	verfügbare Mittel abzgl. Ergebnis
EUR							
		1	2	3	4	5	6
1	Steuern und ähnliche Abgaben	0,00	0	0,00	0,00	0,00	0,00
2	Zuweisungen und Zuwendungen, Umlagen	0,00	0	0,00	0,00	0,00	0,00
3	Aufgelöste Investitionszuwendungen und -beiträge	0,00	0	0,00	0,00	0,00	0,00
4	Sonstige Transfererträge	0,00	0	0,00	0,00	0,00	0,00
5	Entgelte für öffentliche Leistungen oder Einrichtungen	0,00	0	0,00	0,00	0,00	0,00
6	Sonstige privatrechtliche Leistungsentgelte	0,00	0	0,00	0,00	0,00	0,00
7	Kostenerstattungen und Kostenumlagen	0,00	0	0,00	0,00	0,00	0,00
8	Zinsen und ähnliche Erträge	0,00	0	0,00	0,00	0,00	0,00
9	Aktivierete Eigenleistungen und Bestandveränderungen	0,00	0	0,00	0,00	0,00	0,00
10	Sonstige ordentliche Erträge	0,00	0	0,00	0,00	0,00	0,00
<b>11</b>	<b>Anteilige ordentliche Erträge (Summe aus Nummern 1 bis 10)</b>	<b>0,00</b>	<b>0</b>	<b>0,00</b>	<b>0,00</b>	<b>0,00</b>	<b>0,00</b>
12	Personalaufwendungen	0,00	0	0,00	0,00	0,00	0,00
13	Versorgungsaufwendungen	0,00	0	0,00	0,00	0,00	0,00
14	Aufwendungen für Sach- und Dienstleistungen	0,00	0	0,00	0,00	0,00	0,00
15	Abschreibungen	0,00	0	0,00	0,00	0,00	0,00
16	Zinsen und ähnliche Aufwendungen	0,00	0	0,00	0,00	0,00	0,00
17	Transferaufwendungen	-1.731,22	-2.000	-40,00	1.960,00	0,00	1.960,00
18	Sonstige ordentliche Aufwendungen	0,00	0	0,00	0,00	0,00	0,00
<b>19</b>	<b>Anteilige ordentliche Aufwendungen (Summe aus Nummern 12 bis 18)</b>	<b>-1.731,22</b>	<b>-2.000</b>	<b>-40,00</b>	<b>1.960,00</b>	<b>0,00</b>	<b>1.960,00</b>
<b>20</b>	<b>Anteiliges ordentliches Ergebnis (Saldo aus Nummern 11 und 19)</b>	<b>-1.731,22</b>	<b>-2.000</b>	<b>-40,00</b>	<b>1.960,00</b>	<b>0,00</b>	<b>1.960,00</b>
21	Erträge aus internen Leistungen	0,00	0	0,00	0,00	0,00	0,00
22	Aufwendungen für interne Leistungen	0,00	0	0,00	0,00	0,00	0,00
23	Kalkulatorische Kosten	0,00	0	0,00	0,00	0,00	0,00
<b>24</b>	<b>Kalkulatorisches Ergebnis (Saldo aus Nummern 21 bis 23)</b>	<b>0,00</b>	<b>0</b>	<b>0,00</b>	<b>0,00</b>	<b>0,00</b>	<b>0,00</b>
<b>25</b>	<b>Nettoressourcenbedarf/-überschuss (Saldo der Nummern 20 und 24)</b>	<b>-1.731,22</b>	<b>-2.000</b>	<b>-40,00</b>	<b>1.960,00</b>	<b>0,00</b>	<b>1.960,00</b>

Jahresrechnung 2021 der Gemeinde Niedereschach

Teilfinanzrechnung mit Planvergleich Produktgruppe 3160 Sonstige Förderung von Trägern der Wohlfahrtspflege - [THH 4]								
Nr.	Bezeichnung	Ergebnis 2020	Fortgeschr. Ansatz 2021	Ergebnis 2021	Vergleich Ergebnis/Ansatz (Sp.3 - 2)	Ergänz. Festlegungen im HH-Vollzug	verfügbare Mittel abzgl. Ergebnis	Ermächtigung-übertragung nach 2022
EUR								
		1	2	3	4	5	6	7
1	Summe der Einzahlungen aus laufender Verwaltungstätigkeit (ohne außerordentliche zahlungswirksame Erträge aus Vermögensveräußerung)	0,00	0	0,00	0,00	0,00	0,00	0
2	Summe der Auszahlungen aus laufender Verwaltungstätigkeit	-1.731,22	-2.000	-40,00	1.960,00	0,00	1.960,00	0
3	<b>Anteiliger Zahlungsmittelüberschuss/-bedarf aus laufender Verwaltungstätigkeit (Saldo aus Nummer 1 und 2)</b>	<b>-1.731,22</b>	<b>-2.000</b>	<b>-40,00</b>	<b>1.960,00</b>	<b>0,00</b>	<b>1.960,00</b>	<b>0</b>
4	Einzahlungen aus Investitionszuwendungen	0,00	0	0,00	0,00	0,00	0,00	0
5	Einzahlungen aus Investitionsbeiträgen und ähnlichen Entgelten für Investitionstätigkeit	0,00	0	0,00	0,00	0,00	0,00	0
6	Einzahlungen aus der Veräußerung von Sachvermögen	0,00	0	0,00	0,00	0,00	0,00	0
7	Einzahlungen aus der Veräußerung von Finanzvermögen	0,00	0	0,00	0,00	0,00	0,00	0
8	Einzahlungen für sonstige Investitionstätigkeit	0,00	0	0,00	0,00	0,00	0,00	0
9	<b>Summe der Einzahlungen aus Investitionstätigkeit (Summe aus Nummer 4 bis 8)</b>	<b>0,00</b>	<b>0</b>	<b>0,00</b>	<b>0,00</b>	<b>0,00</b>	<b>0,00</b>	<b>0</b>
10	Auszahlungen für den Erwerb von Grundstücken und Gebäuden	0,00	0	0,00	0,00	0,00	0,00	0
11	Auszahlungen für Baumaßnahmen	0,00	0	0,00	0,00	0,00	0,00	0
12	Auszahlungen für den Erwerb von beweglichem Sachvermögen	0,00	0	0,00	0,00	0,00	0,00	0
13	Auszahlungen für den Erwerb von Finanzvermögen	0,00	0	0,00	0,00	0,00	0,00	0
14	Auszahlungen für Investitionsförderungsmaßnahmen	0,00	0	0,00	0,00	0,00	0,00	0
15	Auszahlungen für den Erwerb von immateriellen Vermögensgegenständen	0,00	0	0,00	0,00	0,00	0,00	0
16	<b>Summe der Auszahlungen aus Investitionstätigkeit (Summe aus Nummer 10 bis 15)</b>	<b>0,00</b>	<b>0</b>	<b>0,00</b>	<b>0,00</b>	<b>0,00</b>	<b>0,00</b>	<b>0</b>
17	<b>Anteiliger Finanzierungsmittelüberschuss/-bedarf aus Investitionstätigkeit (Saldo aus Nummer 9 und 16)</b>	<b>0,00</b>	<b>0</b>	<b>0,00</b>	<b>0,00</b>	<b>0,00</b>	<b>0,00</b>	<b>0</b>
18	<b>Anteiliger Finanzierungsmittelüberschuss/-bedarf (Summe aus Nummer 3 und 17)</b>	<b>-1.731,22</b>	<b>-2.000</b>	<b>-40,00</b>	<b>1.960,00</b>	<b>0,00</b>	<b>1.960,00</b>	<b>0</b>

Jahresrechnung 2021 der Gemeinde Niedereschach

**Teilergebnisrechnung mit Planvergleich Produktgruppe 3180 Sonstige soziale Hilfen und Leistungen - [THH 4]**

Nr.	Bezeichnung	Ergebnis 2020	Fortgeschr. Ansatz 2021	Ergebnis 2021	Vergleich Ergebnis/Ansatz (Sp.3 - 2)	Ergänz. Festlegungen im HH-Vollzug	verfügbare Mittel abzgl. Ergebnis
EUR							
		1	2	3	4	5	6
1	Steuern und ähnliche Abgaben	0,00	0	0,00	0,00	0,00	0,00
2	Zuweisungen und Zuwendungen, Umlagen	-20.090,12	5.000	0,00	-5.000,00	0,00	-5.000,00
3	Aufgelöste Investitionszuwendungen und -beiträge	0,00	0	0,00	0,00	0,00	0,00
4	Sonstige Transfererträge	0,00	0	0,00	0,00	0,00	0,00
5	Entgelte für öffentliche Leistungen oder Einrichtungen	0,00	0	0,00	0,00	0,00	0,00
6	Sonstige privatrechtliche Leistungsentgelte	0,00	10	0,00	-10,00	0,00	-10,00
7	Kostenerstattungen und Kostenumlagen	0,00	0	0,00	0,00	0,00	0,00
8	Zinsen und ähnliche Erträge	0,00	0	0,00	0,00	0,00	0,00
9	Aktivierete Eigenleistungen und Bestandveränderungen	0,00	0	0,00	0,00	0,00	0,00
10	Sonstige ordentliche Erträge	0,00	0	0,00	0,00	0,00	0,00
<b>11</b>	<b>Anteilige ordentliche Erträge (Summe aus Nummern 1 bis 10)</b>	<b>-20.090,12</b>	<b>5.010</b>	<b>0,00</b>	<b>-5.010,00</b>	<b>0,00</b>	<b>-5.010,00</b>
12	Personalaufwendungen	0,00	0	0,00	0,00	0,00	0,00
13	Versorgungsaufwendungen	0,00	0	0,00	0,00	0,00	0,00
14	Aufwendungen für Sach- und Dienstleistungen	-4.032,79	-6.500	-3.094,46	3.405,54	0,00	3.405,54
15	Abschreibungen	0,00	0	0,00	0,00	0,00	0,00
16	Zinsen und ähnliche Aufwendungen	0,00	0	0,00	0,00	0,00	0,00
17	Transferaufwendungen	0,00	-100	0,00	100,00	0,00	100,00
18	Sonstige ordentliche Aufwendungen	0,00	0	0,00	0,00	0,00	0,00
<b>19</b>	<b>Anteilige ordentliche Aufwendungen (Summe aus Nummern 12 bis 18)</b>	<b>-4.032,79</b>	<b>-6.600</b>	<b>-3.094,46</b>	<b>3.505,54</b>	<b>0,00</b>	<b>3.505,54</b>
<b>20</b>	<b>Anteiliges ordentliches Ergebnis (Saldo aus Nummern 11 und 19)</b>	<b>-24.122,91</b>	<b>-1.590</b>	<b>-3.094,46</b>	<b>-1.504,46</b>	<b>0,00</b>	<b>-1.504,46</b>
21	Erträge aus internen Leistungen	0,00	0	0,00	0,00	0,00	0,00
22	Aufwendungen für interne Leistungen	0,00	0	0,00	0,00	0,00	0,00
23	Kalkulatorische Kosten	0,00	0	0,00	0,00	0,00	0,00
<b>24</b>	<b>Kalkulatorisches Ergebnis (Saldo aus Nummern 21 bis 23)</b>	<b>0,00</b>	<b>0</b>	<b>0,00</b>	<b>0,00</b>	<b>0,00</b>	<b>0,00</b>
<b>25</b>	<b>Nettoressourcenbedarf/-überschuss (Saldo der Nummern 20 und 24)</b>	<b>-24.122,91</b>	<b>-1.590</b>	<b>-3.094,46</b>	<b>-1.504,46</b>	<b>0,00</b>	<b>-1.504,46</b>

Jahresrechnung 2021 der Gemeinde Niedereschach

Teilfinanzrechnung mit Planvergleich Produktgruppe 3180 Sonstige soziale Hilfen und Leistungen - [THH 4]								
Nr.	Bezeichnung	Ergebnis 2020	Fortgeschr. Ansatz 2021	Ergebnis 2021	Vergleich Ergebnis/Ansatz (Sp.3 - 2)	Ergänz. Festlegungen im HH-Vollzug	verfügbare Mittel abzgl. Ergebnis	Ermächtigung-übertragung nach 2022
EUR								
		1	2	3	4	5	6	7
1	Summe der Einzahlungen aus laufender Verwaltungstätigkeit (ohne außerordentliche zahlungswirksame Erträge aus Vermögensveräußerung)	34.484,65	5.010	0,00	-5.010,00	0,00	-5.010,00	0
2	Summe der Auszahlungen aus laufender Verwaltungstätigkeit	-4.012,79	-6.600	-2.634,46	3.965,54	0,00	3.965,54	0
<b>3</b>	<b>Anteiliger Zahlungsmittelüberschuss/-bedarf aus laufender Verwaltungstätigkeit (Saldo aus Nummer 1 und 2)</b>	<b>30.471,86</b>	<b>-1.590</b>	<b>-2.634,46</b>	<b>-1.044,46</b>	<b>0,00</b>	<b>-1.044,46</b>	<b>0</b>
4	Einzahlungen aus Investitionszuwendungen	0,00	0	0,00	0,00	0,00	0,00	0
5	Einzahlungen aus Investitionsbeiträgen und ähnlichen Entgelten für Investitionstätigkeit	0,00	0	0,00	0,00	0,00	0,00	0
6	Einzahlungen aus der Veräußerung von Sachvermögen	0,00	0	0,00	0,00	0,00	0,00	0
7	Einzahlungen aus der Veräußerung von Finanzvermögen	0,00	0	0,00	0,00	0,00	0,00	0
8	Einzahlungen für sonstige Investitionstätigkeit	0,00	0	0,00	0,00	0,00	0,00	0
<b>9</b>	<b>Summe der Einzahlungen aus Investitionstätigkeit (Summe aus Nummer 4 bis 8)</b>	<b>0,00</b>	<b>0</b>	<b>0,00</b>	<b>0,00</b>	<b>0,00</b>	<b>0,00</b>	<b>0</b>
10	Auszahlungen für den Erwerb von Grundstücken und Gebäuden	0,00	0	0,00	0,00	0,00	0,00	0
11	Auszahlungen für Baumaßnahmen	0,00	0	0,00	0,00	0,00	0,00	0
12	Auszahlungen für den Erwerb von beweglichem Sachvermögen	0,00	0	0,00	0,00	0,00	0,00	0
13	Auszahlungen für den Erwerb von Finanzvermögen	0,00	0	0,00	0,00	0,00	0,00	0
14	Auszahlungen für Investitionsförderungsmaßnahmen	0,00	0	0,00	0,00	0,00	0,00	0
15	Auszahlungen für den Erwerb von immateriellen Vermögensgegenständen	0,00	0	0,00	0,00	0,00	0,00	0
<b>16</b>	<b>Summe der Auszahlungen aus Investitionstätigkeit (Summe aus Nummer 10 bis 15)</b>	<b>0,00</b>	<b>0</b>	<b>0,00</b>	<b>0,00</b>	<b>0,00</b>	<b>0,00</b>	<b>0</b>
<b>17</b>	<b>Anteiliger Finanzierungsmittelüberschuss/-bedarf aus Investitionstätigkeit (Saldo aus Nummer 9 und 16)</b>	<b>0,00</b>	<b>0</b>	<b>0,00</b>	<b>0,00</b>	<b>0,00</b>	<b>0,00</b>	<b>0</b>
<b>18</b>	<b>Anteiliger Finanzierungsmittelüberschuss/-bedarf (Summe aus Nummer 3 und 17)</b>	<b>30.471,86</b>	<b>-1.590</b>	<b>-2.634,46</b>	<b>-1.044,46</b>	<b>0,00</b>	<b>-1.044,46</b>	<b>0</b>

Jahresrechnung 2021 der Gemeinde Niedereschach

**Teilergebnisrechnung mit Planvergleich Produktgruppe 3620 Allgemeine Förderung junger Menschen - [THH 4]**

Nr.	Bezeichnung	Ergebnis 2020	Fortgeschr. Ansatz 2021	Ergebnis 2021	Vergleich Ergebnis/Ansatz (Sp.3 - 2)	Ergänz. Festlegungen im HH-Vollzug	verfügbare Mittel abzgl. Ergebnis
EUR							
		1	2	3	4	5	6
1	Steuern und ähnliche Abgaben	0,00	0	0,00	0,00	0,00	0,00
2	Zuweisungen und Zuwendungen, Umlagen	0,00	0	0,00	0,00	0,00	0,00
3	Aufgelöste Investitionszuwendungen und -beiträge	0,00	0	0,00	0,00	0,00	0,00
4	Sonstige Transfererträge	0,00	0	0,00	0,00	0,00	0,00
5	Entgelte für öffentliche Leistungen oder Einrichtungen	0,00	0	0,00	0,00	0,00	0,00
6	Sonstige privatrechtliche Leistungsentgelte	900,00	100	0,00	-100,00	0,00	-100,00
7	Kostenerstattungen und Kostenumlagen	0,00	0	0,00	0,00	0,00	0,00
8	Zinsen und ähnliche Erträge	0,00	0	0,00	0,00	0,00	0,00
9	Aktivierete Eigenleistungen und Bestandveränderungen	0,00	0	0,00	0,00	0,00	0,00
10	Sonstige ordentliche Erträge	0,00	0	0,00	0,00	0,00	0,00
<b>11</b>	<b>Anteilige ordentliche Erträge (Summe aus Nummern 1 bis 10)</b>	<b>900,00</b>	<b>100</b>	<b>0,00</b>	<b>-100,00</b>	<b>0,00</b>	<b>-100,00</b>
12	Personalaufwendungen	0,00	0	0,00	0,00	0,00	0,00
13	Versorgungsaufwendungen	0,00	0	0,00	0,00	0,00	0,00
14	Aufwendungen für Sach- und Dienstleistungen	-16.978,96	-9.200	-3.623,57	5.576,43	0,00	5.576,43
15	Abschreibungen	-1.015,86	-1.016	-1.015,87	0,13	0,00	0,13
16	Zinsen und ähnliche Aufwendungen	0,00	0	0,00	0,00	0,00	0,00
17	Transferaufwendungen	-720,00	-720	-720,00	0,00	0,00	0,00
18	Sonstige ordentliche Aufwendungen	-204,68	-150	-151,94	-1,94	0,00	-1,94
<b>19</b>	<b>Anteilige ordentliche Aufwendungen (Summe aus Nummern 12 bis 18)</b>	<b>-18.919,50</b>	<b>-11.086</b>	<b>-5.511,38</b>	<b>5.574,62</b>	<b>0,00</b>	<b>5.574,62</b>
<b>20</b>	<b>Anteiliges ordentliches Ergebnis (Saldo aus Nummern 11 und 19)</b>	<b>-18.019,50</b>	<b>-10.986</b>	<b>-5.511,38</b>	<b>5.474,62</b>	<b>0,00</b>	<b>5.474,62</b>
21	Erträge aus internen Leistungen	0,00	0	0,00	0,00	0,00	0,00
22	Aufwendungen für interne Leistungen	-504,00	0	0,00	0,00	0,00	0,00
23	Kalkulatorische Kosten	-1.794,30	-1.756	-1.755,70	0,30	0,00	0,30
<b>24</b>	<b>Kalkulatorisches Ergebnis (Saldo aus Nummern 21 bis 23)</b>	<b>-2.298,30</b>	<b>-1.756</b>	<b>-1.755,70</b>	<b>0,30</b>	<b>0,00</b>	<b>0,30</b>
<b>25</b>	<b>Nettoressourcenbedarf/-überschuss (Saldo der Nummern 20 und 24)</b>	<b>-20.317,80</b>	<b>-12.742</b>	<b>-7.267,08</b>	<b>5.474,92</b>	<b>0,00</b>	<b>5.474,92</b>

Jahresrechnung 2021 der Gemeinde Niedereschach

Teilfinanzrechnung mit Planvergleich Produktgruppe 3620 Allgemeine Förderung junger Menschen - [THH 4]								
Nr.	Bezeichnung	Ergebnis 2020	Fortgeschr. Ansatz 2021	Ergebnis 2021	Vergleich Ergebnis/Ansatz (Sp.3 - 2)	Ergänz. Festlegungen im HH-Vollzug	verfügbare Mittel abzgl. Ergebnis	Ermächtigung-übertragung nach 2022
EUR								
		1	2	3	4	5	6	7
1	Summe der Einzahlungen aus laufender Verwaltungstätigkeit (ohne außerordentliche zahlungswirksame Erträge aus Vermögensveräußerung)	900,00	100	0,00	-100,00	0,00	-100,00	0
2	Summe der Auszahlungen aus laufender Verwaltungstätigkeit	-17.381,97	-10.070	-5.019,63	5.050,37	0,00	5.050,37	0
<b>3</b>	<b>Anteiliger Zahlungsmittelüberschuss/-bedarf aus laufender Verwaltungstätigkeit (Saldo aus Nummer 1 und 2)</b>	<b>-16.481,97</b>	<b>-9.970</b>	<b>-5.019,63</b>	<b>4.950,37</b>	<b>0,00</b>	<b>4.950,37</b>	<b>0</b>
4	Einzahlungen aus Investitionszuwendungen	0,00	0	0,00	0,00	0,00	0,00	0
5	Einzahlungen aus Investitionsbeiträgen und ähnlichen Entgelten für Investitionstätigkeit	0,00	0	0,00	0,00	0,00	0,00	0
6	Einzahlungen aus der Veräußerung von Sachvermögen	0,00	0	0,00	0,00	0,00	0,00	0
7	Einzahlungen aus der Veräußerung von Finanzvermögen	0,00	0	0,00	0,00	0,00	0,00	0
8	Einzahlungen für sonstige Investitionstätigkeit	0,00	0	0,00	0,00	0,00	0,00	0
<b>9</b>	<b>Summe der Einzahlungen aus Investitionstätigkeit (Summe aus Nummer 4 bis 8)</b>	<b>0,00</b>	<b>0</b>	<b>0,00</b>	<b>0,00</b>	<b>0,00</b>	<b>0,00</b>	<b>0</b>
10	Auszahlungen für den Erwerb von Grundstücken und Gebäuden	0,00	0	0,00	0,00	0,00	0,00	0
11	Auszahlungen für Baumaßnahmen	0,00	0	0,00	0,00	0,00	0,00	0
12	Auszahlungen für den Erwerb von beweglichem Sachvermögen	0,00	0	0,00	0,00	0,00	0,00	0
13	Auszahlungen für den Erwerb von Finanzvermögen	0,00	0	0,00	0,00	0,00	0,00	0
14	Auszahlungen für Investitionsförderungsmaßnahmen	0,00	0	0,00	0,00	0,00	0,00	0
15	Auszahlungen für den Erwerb von immateriellen Vermögensgegenständen	0,00	0	0,00	0,00	0,00	0,00	0
<b>16</b>	<b>Summe der Auszahlungen aus Investitionstätigkeit (Summe aus Nummer 10 bis 15)</b>	<b>0,00</b>	<b>0</b>	<b>0,00</b>	<b>0,00</b>	<b>0,00</b>	<b>0,00</b>	<b>0</b>
<b>17</b>	<b>Anteiliger Finanzierungsmittelüberschuss/-bedarf aus Investitionstätigkeit (Saldo aus Nummer 9 und 16)</b>	<b>0,00</b>	<b>0</b>	<b>0,00</b>	<b>0,00</b>	<b>0,00</b>	<b>0,00</b>	<b>0</b>
<b>18</b>	<b>Anteiliger Finanzierungsmittelüberschuss/-bedarf (Summe aus Nummer 3 und 17)</b>	<b>-16.481,97</b>	<b>-9.970</b>	<b>-5.019,63</b>	<b>4.950,37</b>	<b>0,00</b>	<b>4.950,37</b>	<b>0</b>

Jahresrechnung 2021 der Gemeinde Niedereschach

**Teilergebnisrechnung mit Planvergleich Produktgruppe 3650 Tageseinrichtungen für Kinder und Kindertagespflege - [THH 4]**

Nr.	Bezeichnung	Ergebnis 2020	Fortgeschr. Ansatz 2021	Ergebnis 2021	Vergleich Ergebnis/Ansatz (Sp.3 - 2)	Ergänz. Festlegungen im HH-Vollzug	verfügbare Mittel abzgl. Ergebnis
EUR							
		1	2	3	4	5	6
1	Steuern und ähnliche Abgaben	0,00	0	0,00	0,00	0,00	0,00
2	Zuweisungen und Zuwendungen, Umlagen	901.331,50	883.100	968.617,68	85.517,68	0,00	85.517,68
3	Aufgelöste Investitionszuwendungen und -beiträge	435,56	436	435,57	-0,43	0,00	-0,43
4	Sonstige Transfererträge	0,00	0	0,00	0,00	0,00	0,00
5	Entgelte für öffentliche Leistungen oder Einrichtungen	30.168,25	36.000	40.182,25	4.182,25	0,00	4.182,25
6	Sonstige privatrechtliche Leistungsentgelte	34.921,47	36.590	23.960,75	-12.629,25	0,00	-12.629,25
7	Kostenerstattungen und Kostenumlagen	0,00	0	0,00	0,00	0,00	0,00
8	Zinsen und ähnliche Erträge	0,00	0	0,00	0,00	0,00	0,00
9	Aktivierete Eigenleistungen und Bestandveränderungen	0,00	0	0,00	0,00	0,00	0,00
10	Sonstige ordentliche Erträge	0,00	0	0,00	0,00	0,00	0,00
<b>11</b>	<b>Anteilige ordentliche Erträge (Summe aus Nummern 1 bis 10)</b>	<b>966.856,78</b>	<b>956.126</b>	<b>1.033.196,25</b>	<b>77.070,25</b>	<b>0,00</b>	<b>77.070,25</b>
12	Personalaufwendungen	-302.242,40	-303.861	-274.967,03	28.893,97	0,00	28.893,97
13	Versorgungsaufwendungen	0,00	0	0,00	0,00	0,00	0,00
14	Aufwendungen für Sach- und Dienstleistungen	-110.034,60	-117.400	-131.242,46	-13.842,46	0,00	-13.842,46
15	Abschreibungen	-22.481,60	-22.596	-23.139,07	-543,07	0,00	-543,07
16	Zinsen und ähnliche Aufwendungen	0,00	0	0,00	0,00	0,00	0,00
17	Transferaufwendungen	-1.455.514,02	-1.455.000	-1.447.179,28	7.820,72	0,00	7.820,72
18	Sonstige ordentliche Aufwendungen	-72.587,40	-72.646	-63.693,38	8.952,62	0,00	8.952,62
<b>19</b>	<b>Anteilige ordentliche Aufwendungen (Summe aus Nummern 12 bis 18)</b>	<b>-1.962.860,02</b>	<b>-1.971.503</b>	<b>-1.940.221,22</b>	<b>31.281,78</b>	<b>0,00</b>	<b>31.281,78</b>
<b>20</b>	<b>Anteiliges ordentliches Ergebnis (Saldo aus Nummern 11 und 19)</b>	<b>-996.003,24</b>	<b>-1.015.377</b>	<b>-907.024,97</b>	<b>108.352,03</b>	<b>0,00</b>	<b>108.352,03</b>
21	Erträge aus internen Leistungen	0,00	0	0,00	0,00	0,00	0,00
22	Aufwendungen für interne Leistungen	-86.784,00	-50.084	-50.790,00	-706,00	0,00	-706,00
23	Kalkulatorische Kosten	-32.385,84	-31.395	-31.574,66	-179,66	0,00	-179,66
<b>24</b>	<b>Kalkulatorisches Ergebnis (Saldo aus Nummern 21 bis 23)</b>	<b>-119.169,84</b>	<b>-81.479</b>	<b>-82.364,66</b>	<b>-885,66</b>	<b>0,00</b>	<b>-885,66</b>
<b>25</b>	<b>Nettoressourcenbedarf/-überschuss (Saldo der Nummern 20 und 24)</b>	<b>-1.115.173,08</b>	<b>-1.096.856</b>	<b>-989.389,63</b>	<b>107.466,37</b>	<b>0,00</b>	<b>107.466,37</b>

Jahresrechnung 2021 der Gemeinde Niedereschach

**Teilfinanzrechnung mit Planvergleich Produktgruppe 3650 Tageseinrichtungen für Kinder und Kindertagespflege - [THH 4]**

Nr.	Bezeichnung	Ergebnis 2020	Fortgeschr. Ansatz 2021	Ergebnis 2021	Vergleich Ergebnis/Ansatz (Sp.3 - 2)	Ergänz. Festlegungen im HH-Vollzug	verfügbare Mittel abzgl. Ergebnis	Ermächtigung-übertragung nach 2022
EUR								
		1	2	3	4	5	6	7
1	Summe der Einzahlungen aus laufender Verwaltungstätigkeit (ohne außerordentliche zahlungswirksame Erträge aus Vermögensveräußerung)	966.026,72	955.690	1.033.342,38	77.652,38	0,00	77.652,38	0
2	Summe der Auszahlungen aus laufender Verwaltungstätigkeit	-1.919.340,87	-1.948.907	-1.909.861,54	39.045,46	0,00	39.045,46	0
<b>3</b>	<b>Anteiliger Zahlungsmittelüberschuss/-bedarf aus laufender Verwaltungstätigkeit (Saldo aus Nummer 1 und 2)</b>	<b>-953.314,15</b>	<b>-993.217</b>	<b>-876.519,16</b>	<b>116.697,84</b>	<b>0,00</b>	<b>116.697,84</b>	<b>0</b>
4	Einzahlungen aus Investitionszuwendungen	0,00	0	0,00	0,00	0,00	0,00	0
5	Einzahlungen aus Investitionsbeiträgen und ähnlichen Entgelten für Investitionstätigkeit	0,00	0	0,00	0,00	0,00	0,00	0
6	Einzahlungen aus der Veräußerung von Sachvermögen	0,00	0	0,00	0,00	0,00	0,00	0
7	Einzahlungen aus der Veräußerung von Finanzvermögen	0,00	0	0,00	0,00	0,00	0,00	0
8	Einzahlungen für sonstige Investitionstätigkeit	0,00	0	0,00	0,00	0,00	0,00	0
<b>9</b>	<b>Summe der Einzahlungen aus Investitionstätigkeit (Summe aus Nummer 4 bis 8)</b>	<b>0,00</b>	<b>0</b>	<b>0,00</b>	<b>0,00</b>	<b>0,00</b>	<b>0,00</b>	<b>0</b>
10	Auszahlungen für den Erwerb von Grundstücken und Gebäuden	0,00	0	0,00	0,00	0,00	0,00	0
11	Auszahlungen für Baumaßnahmen	-16.039,13	-5.000	-4.988,31	11,69	0,00	11,69	0
12	Auszahlungen für den Erwerb von beweglichem Sachvermögen	-3.429,24	0	0,00	0,00	0,00	0,00	0
13	Auszahlungen für den Erwerb von Finanzvermögen	0,00	0	0,00	0,00	0,00	0,00	0
14	Auszahlungen für Investitionsförderungsmaßnahmen	0,00	0	0,00	0,00	0,00	0,00	0
15	Auszahlungen für den Erwerb von immateriellen Vermögensgegenständen	0,00	0	0,00	0,00	0,00	0,00	0
<b>16</b>	<b>Summe der Auszahlungen aus Investitionstätigkeit (Summe aus Nummer 10 bis 15)</b>	<b>-19.468,37</b>	<b>-5.000</b>	<b>-4.988,31</b>	<b>11,69</b>	<b>0,00</b>	<b>11,69</b>	<b>0</b>
<b>17</b>	<b>Anteiliger Finanzierungsmittelüberschuss/-bedarf aus Investitionstätigkeit (Saldo aus Nummer 9 und 16)</b>	<b>-19.468,37</b>	<b>-5.000</b>	<b>-4.988,31</b>	<b>11,69</b>	<b>0,00</b>	<b>11,69</b>	<b>0</b>
<b>18</b>	<b>Anteiliger Finanzierungsmittelüberschuss/-bedarf (Summe aus Nummer 3 und 17)</b>	<b>-972.782,52</b>	<b>-998.217</b>	<b>-881.507,47</b>	<b>116.709,53</b>	<b>0,00</b>	<b>116.709,53</b>	<b>0</b>



Jahresrechnung 2021 der Gemeinde Niedereschach

Teilergebnisrechnung mit Planvergleich Produkt 365001 Tageseinrichtungen für Kinder							
Nr.	Bezeichnung	Ergebnis 2020	Fortgeschr. Ansatz 2021	Ergebnis 2021	Vergleich Ergebnis/Ansatz (Sp.3 - 2)	Ergänz. Festlegungen im HH-Vollzug	verfügbare Mittel abzgl. Ergebnis
EUR							
		1	2	3	4	5	6
1	Steuern und ähnliche Abgaben	0,00	0	0,00	0,00	0,00	0,00
2	Zuweisungen und Zuwendungen, Umlagen	901.331,50	883.100	968.617,68	85.517,68	0,00	85.517,68
3	Aufgelöste Investitionszuwendungen und -beiträge	435,56	436	435,57	-0,43	0,00	-0,43
4	Sonstige Transfererträge	0,00	0	0,00	0,00	0,00	0,00
5	Entgelte für öffentliche Leistungen oder Einrichtungen	30.168,25	36.000	40.182,25	4.182,25	0,00	4.182,25
6	Sonstige privatrechtliche Leistungsentgelte	0,00	590	0,00	-590,00	0,00	-590,00
7	Kostenerstattungen und Kostenumlagen	0,00	0	0,00	0,00	0,00	0,00
8	Zinsen und ähnliche Erträge	0,00	0	0,00	0,00	0,00	0,00
9	Aktivierete Eigenleistungen und Bestandveränderungen	0,00	0	0,00	0,00	0,00	0,00
10	Sonstige ordentliche Erträge	0,00	0	0,00	0,00	0,00	0,00
<b>11</b>	<b>Anteilige ordentliche Erträge (Summe aus Nummern 1 bis 10)</b>	<b>931.935,31</b>	<b>920.126</b>	<b>1.009.235,50</b>	<b>89.109,50</b>	<b>0,00</b>	<b>89.109,50</b>
12	Personalaufwendungen	-302.242,40	-303.861	-274.967,03	28.893,97	0,00	28.893,97
13	Versorgungsaufwendungen	0,00	0	0,00	0,00	0,00	0,00
14	Aufwendungen für Sach- und Dienstleistungen	-110.034,60	-117.400	-131.242,46	-13.842,46	0,00	-13.842,46
15	Abschreibungen	-22.481,60	-22.596	-23.139,07	-543,07	0,00	-543,07
16	Zinsen und ähnliche Aufwendungen	0,00	0	0,00	0,00	0,00	0,00
17	Transferaufwendungen	-1.408.148,62	-1.420.000	-1.405.255,63	14.744,37	0,00	14.744,37
18	Sonstige ordentliche Aufwendungen	-72.587,40	-72.646	-63.693,38	8.952,62	0,00	8.952,62
<b>19</b>	<b>Anteilige ordentliche Aufwendungen (Summe aus Nummern 12 bis 18)</b>	<b>-1.915.494,62</b>	<b>-1.936.503</b>	<b>-1.898.297,57</b>	<b>38.205,43</b>	<b>0,00</b>	<b>38.205,43</b>
<b>20</b>	<b>Anteiliges ordentliches Ergebnis (Saldo aus Nummern 11 und 19)</b>	<b>-983.559,31</b>	<b>-1.016.377</b>	<b>-889.062,07</b>	<b>127.314,93</b>	<b>0,00</b>	<b>127.314,93</b>
21	Erträge aus internen Leistungen	0,00	0	0,00	0,00	0,00	0,00
22	Aufwendungen für interne Leistungen	-86.784,00	-50.084	-50.790,00	-706,00	0,00	-706,00
23	Kalkulatorische Kosten	-32.385,84	-31.395	-31.574,66	-179,66	0,00	-179,66
<b>24</b>	<b>Kalkulatorisches Ergebnis (Saldo aus Nummern 21 bis 23)</b>	<b>-119.169,84</b>	<b>-81.479</b>	<b>-82.364,66</b>	<b>-885,66</b>	<b>0,00</b>	<b>-885,66</b>
<b>25</b>	<b>Nettoreourcenbedarf/-überschuss (Saldo der Nummern 20 und 24)</b>	<b>-1.102.729,15</b>	<b>-1.097.856</b>	<b>-971.426,73</b>	<b>126.429,27</b>	<b>0,00</b>	<b>126.429,27</b>

Jahresrechnung 2021 der Gemeinde Niedereschach

Teilfinanzrechnung mit Planvergleich Produkt 365001 Tageseinrichtungen für Kinder								
Nr.	Bezeichnung	Ergebnis 2020	Fortgeschr. Ansatz 2021	Ergebnis 2021	Vergleich Ergebnis/Ansatz (Sp.3 - 2)	Ergänz. Festlegungen im HH-Vollzug	verfügbare Mittel abzgl. Ergebnis	Ermächtig.-übertragung nach 2022
EUR								
		1	2	3	4	5	6	7
1	Summe der Einzahlungen aus laufender Verwaltungstätigkeit (ohne außerordentliche zahlungswirksame Erträge aus Vermögensveräußerung)	931.105,25	919.690	1.009.381,63	89.691,63	0,00	89.691,63	0
2	Summe der Auszahlungen aus laufender Verwaltungstätigkeit	-1.879.602,89	-1.913.907	-1.876.907,53	36.999,47	0,00	36.999,47	0
<b>3</b>	<b>Anteiliger Zahlungsmittelüberschuss/-bedarf aus laufender Verwaltungstätigkeit (Saldo aus Nummer 1 und 2)</b>	<b>-948.497,64</b>	<b>-994.217</b>	<b>-867.525,90</b>	<b>126.691,10</b>	<b>0,00</b>	<b>126.691,10</b>	<b>0</b>
4	Einzahlungen aus Investitionszuwendungen	0,00	0	0,00	0,00	0,00	0,00	0
5	Einzahlungen aus Investitionsbeiträgen und ähnlichen Entgelten für Investitionstätigkeit	0,00	0	0,00	0,00	0,00	0,00	0
6	Einzahlungen aus der Veräußerung von Sachvermögen	0,00	0	0,00	0,00	0,00	0,00	0
7	Einzahlungen aus der Veräußerung von Finanzvermögen	0,00	0	0,00	0,00	0,00	0,00	0
8	Einzahlungen für sonstige Investitionstätigkeit	0,00	0	0,00	0,00	0,00	0,00	0
<b>9</b>	<b>Summe der Einzahlungen aus Investitionstätigkeit (Summe aus Nummer 4 bis 8)</b>	<b>0,00</b>	<b>0</b>	<b>0,00</b>	<b>0,00</b>	<b>0,00</b>	<b>0,00</b>	<b>0</b>
10	Auszahlungen für den Erwerb von Grundstücken und Gebäuden	0,00	0	0,00	0,00	0,00	0,00	0
11	Auszahlungen für Baumaßnahmen	-16.039,13	-5.000	-4.988,31	11,69	0,00	11,69	0
12	Auszahlungen für den Erwerb von beweglichem Sachvermögen	-3.429,24	0	0,00	0,00	0,00	0,00	0
13	Auszahlungen für den Erwerb von Finanzvermögen	0,00	0	0,00	0,00	0,00	0,00	0
14	Auszahlungen für Investitionsförderungsmaßnahmen	0,00	0	0,00	0,00	0,00	0,00	0
15	Auszahlungen für den Erwerb von immateriellen Vermögensgegenständen	0,00	0	0,00	0,00	0,00	0,00	0
<b>16</b>	<b>Summe der Auszahlungen aus Investitionstätigkeit (Summe aus Nummer 10 bis 15)</b>	<b>-19.468,37</b>	<b>-5.000</b>	<b>-4.988,31</b>	<b>11,69</b>	<b>0,00</b>	<b>11,69</b>	<b>0</b>
<b>17</b>	<b>Anteiliger Finanzierungsmittelüberschuss/-bedarf aus Investitionstätigkeit (Saldo aus Nummer 9 und 16)</b>	<b>-19.468,37</b>	<b>-5.000</b>	<b>-4.988,31</b>	<b>11,69</b>	<b>0,00</b>	<b>11,69</b>	<b>0</b>
<b>18</b>	<b>Anteiliger Finanzierungsmittelüberschuss/-bedarf (Summe aus Nummer 3 und 17)</b>	<b>-967.966,01</b>	<b>-999.217</b>	<b>-872.514,21</b>	<b>126.702,79</b>	<b>0,00</b>	<b>126.702,79</b>	<b>0</b>

Jahresrechnung 2021 der Gemeinde Niedereschach

Teilergebnisrechnung mit Planvergleich Kostenstelle 365001 Kindergarten Fischbach							
Nr.	Bezeichnung	Ergebnis 2020	Fortgeschr. Ansatz 2021	Ergebnis 2021	Vergleich Ergebnis/Ansatz (Sp.3 - 2)	Ergänz. Festlegungen im HH-Vollzug	verfügbare Mittel abzgl. Ergebnis
EUR							
		1	2	3	4	5	6
1	Steuern und ähnliche Abgaben	0,00	0	0,00	0,00	0,00	0,00
2	Zuweisungen und Zuwendungen, Umlagen	109.707,18	114.100	126.444,27	12.344,27	0,00	12.344,27
3	Aufgelöste Investitionszuwendungen und -beiträge	0,00	0	0,00	0,00	0,00	0,00
4	Sonstige Transfererträge	0,00	0	0,00	0,00	0,00	0,00
5	Entgelte für öffentliche Leistungen oder Einrichtungen	30.168,25	36.000	40.182,25	4.182,25	0,00	4.182,25
6	Sonstige privatrechtliche Leistungsentgelte	0,00	500	0,00	-500,00	0,00	-500,00
7	Kostenerstattungen und Kostenumlagen	0,00	0	0,00	0,00	0,00	0,00
8	Zinsen und ähnliche Erträge	0,00	0	0,00	0,00	0,00	0,00
9	Aktivierete Eigenleistungen und Bestandveränderungen	0,00	0	0,00	0,00	0,00	0,00
10	Sonstige ordentliche Erträge	0,00	0	0,00	0,00	0,00	0,00
<b>11</b>	<b>Anteilige ordentliche Erträge (Summe aus Nummern 1 bis 10)</b>	<b>139.875,43</b>	<b>150.600</b>	<b>166.626,52</b>	<b>16.026,52</b>	<b>0,00</b>	<b>16.026,52</b>
12	Personalaufwendungen	-302.242,40	-303.861	-274.967,03	28.893,97	0,00	28.893,97
13	Versorgungsaufwendungen	0,00	0	0,00	0,00	0,00	0,00
14	Aufwendungen für Sach- und Dienstleistungen	-30.333,98	-42.800	-52.049,53	-9.249,53	0,00	-9.249,53
15	Abschreibungen	-15.604,52	-15.652	-16.195,01	-543,01	0,00	-543,01
16	Zinsen und ähnliche Aufwendungen	0,00	0	0,00	0,00	0,00	0,00
17	Transferaufwendungen	0,00	0	0,00	0,00	0,00	0,00
18	Sonstige ordentliche Aufwendungen	-3.193,13	-4.030	-2.799,97	1.230,03	0,00	1.230,03
<b>19</b>	<b>Anteilige ordentliche Aufwendungen (Summe aus Nummern 12 bis 18)</b>	<b>-351.374,03</b>	<b>-366.343</b>	<b>-346.011,54</b>	<b>20.331,46</b>	<b>0,00</b>	<b>20.331,46</b>
<b>20</b>	<b>Anteiliges ordentliches Ergebnis (Saldo aus Nummern 11 und 19)</b>	<b>-211.498,60</b>	<b>-215.743</b>	<b>-179.385,02</b>	<b>36.357,98</b>	<b>0,00</b>	<b>36.357,98</b>
21	Erträge aus internen Leistungen	0,00	0	0,00	0,00	0,00	0,00
22	Aufwendungen für interne Leistungen	-40.248,00	-24.597	-26.016,00	-1.419,00	0,00	-1.419,00
23	Kalkulatorische Kosten	-24.344,33	-23.575	-23.754,56	-179,56	0,00	-179,56
<b>24</b>	<b>Kalkulatorisches Ergebnis (Saldo aus Nummern 21 bis 23)</b>	<b>-64.592,33</b>	<b>-48.172</b>	<b>-49.770,56</b>	<b>-1.598,56</b>	<b>0,00</b>	<b>-1.598,56</b>
<b>25</b>	<b>Nettoreourcenbedarf/-überschuss (Saldo der Nummern 20 und 24)</b>	<b>-276.090,93</b>	<b>-263.915</b>	<b>-229.155,58</b>	<b>34.759,42</b>	<b>0,00</b>	<b>34.759,42</b>

Jahresrechnung 2021 der Gemeinde Niedereschach

Teilfinanzrechnung mit Planvergleich Kostenstelle 365001 Kindergarten Fischbach								
Nr.	Bezeichnung	Ergebnis 2020	Fortgeschr. Ansatz 2021	Ergebnis 2021	Vergleich Ergebnis/Ansatz (Sp.3 - 2)	Ergänz. Festlegungen im HH-Vollzug	verfügbare Mittel abzgl. Ergebnis	Ermächtig.-übertragung nach 2022
EUR								
		1	2	3	4	5	6	7
1	Summe der Einzahlungen aus laufender Verwaltungstätigkeit (ohne außerordentliche zahlungswirksame Erträge aus Vermögensveräußerung)	139.480,93	150.600	167.208,22	16.608,22	0,00	16.608,22	0
2	Summe der Auszahlungen aus laufender Verwaltungstätigkeit	-334.448,66	-350.691	-325.093,50	25.597,50	0,00	25.597,50	0
<b>3</b>	<b>Anteiliger Zahlungsmittelüberschuss/-bedarf aus laufender Verwaltungstätigkeit (Saldo aus Nummer 1 und 2)</b>	<b>-194.967,73</b>	<b>-200.091</b>	<b>-157.885,28</b>	<b>42.205,72</b>	<b>0,00</b>	<b>42.205,72</b>	<b>0</b>
4	Einzahlungen aus Investitionszuwendungen	0,00	0	0,00	0,00	0,00	0,00	0
5	Einzahlungen aus Investitionsbeiträgen und ähnlichen Entgelten für Investitionstätigkeit	0,00	0	0,00	0,00	0,00	0,00	0
6	Einzahlungen aus der Veräußerung von Sachvermögen	0,00	0	0,00	0,00	0,00	0,00	0
7	Einzahlungen aus der Veräußerung von Finanzvermögen	0,00	0	0,00	0,00	0,00	0,00	0
8	Einzahlungen für sonstige Investitionstätigkeit	0,00	0	0,00	0,00	0,00	0,00	0
<b>9</b>	<b>Summe der Einzahlungen aus Investitionstätigkeit (Summe aus Nummer 4 bis 8)</b>	<b>0,00</b>	<b>0</b>	<b>0,00</b>	<b>0,00</b>	<b>0,00</b>	<b>0,00</b>	<b>0</b>
10	Auszahlungen für den Erwerb von Grundstücken und Gebäuden	0,00	0	0,00	0,00	0,00	0,00	0
11	Auszahlungen für Baumaßnahmen	-16.039,13	0	-4.988,31	-4.988,31	0,00	-4.988,31	0
12	Auszahlungen für den Erwerb von beweglichem Sachvermögen	-1.419,88	0	0,00	0,00	0,00	0,00	0
13	Auszahlungen für den Erwerb von Finanzvermögen	0,00	0	0,00	0,00	0,00	0,00	0
14	Auszahlungen für Investitionsförderungsmaßnahmen	0,00	0	0,00	0,00	0,00	0,00	0
15	Auszahlungen für den Erwerb von immateriellen Vermögensgegenständen	0,00	0	0,00	0,00	0,00	0,00	0
<b>16</b>	<b>Summe der Auszahlungen aus Investitionstätigkeit (Summe aus Nummer 10 bis 15)</b>	<b>-17.459,01</b>	<b>0</b>	<b>-4.988,31</b>	<b>-4.988,31</b>	<b>0,00</b>	<b>-4.988,31</b>	<b>0</b>
<b>17</b>	<b>Anteiliger Finanzierungsmittelüberschuss/-bedarf aus Investitionstätigkeit (Saldo aus Nummer 9 und 16)</b>	<b>-17.459,01</b>	<b>0</b>	<b>-4.988,31</b>	<b>-4.988,31</b>	<b>0,00</b>	<b>-4.988,31</b>	<b>0</b>
<b>18</b>	<b>Anteiliger Finanzierungsmittelüberschuss/-bedarf (Summe aus Nummer 3 und 17)</b>	<b>-212.426,74</b>	<b>-200.091</b>	<b>-162.873,59</b>	<b>37.217,41</b>	<b>0,00</b>	<b>37.217,41</b>	<b>0</b>

Jahresrechnung 2021 der Gemeinde Niedereschach

Teilergebnisrechnung mit Planvergleich Kostenstelle 365002 Kindergarten Schabenhäuser							
Nr.	Bezeichnung	Ergebnis 2020	Fortgeschr. Ansatz 2021	Ergebnis 2021	Vergleich Ergebnis/Ansatz (Sp.3 - 2)	Ergänz. Festlegungen im HH-Vollzug	verfügbare Mittel abzgl. Ergebnis
EUR							
		1	2	3	4	5	6
1	Steuern und ähnliche Abgaben	0,00	0	0,00	0,00	0,00	0,00
2	Zuweisungen und Zuwendungen, Umlagen	63.672,36	48.000	52.511,44	4.511,44	0,00	4.511,44
3	Aufgelöste Investitionszuwendungen und -beiträge	0,00	0	0,00	0,00	0,00	0,00
4	Sonstige Transfererträge	0,00	0	0,00	0,00	0,00	0,00
5	Entgelte für öffentliche Leistungen oder Einrichtungen	0,00	0	0,00	0,00	0,00	0,00
6	Sonstige privatrechtliche Leistungsentgelte	0,00	0	0,00	0,00	0,00	0,00
7	Kostenerstattungen und Kostenumlagen	0,00	0	0,00	0,00	0,00	0,00
8	Zinsen und ähnliche Erträge	0,00	0	0,00	0,00	0,00	0,00
9	Aktivierete Eigenleistungen und Bestandveränderungen	0,00	0	0,00	0,00	0,00	0,00
10	Sonstige ordentliche Erträge	0,00	0	0,00	0,00	0,00	0,00
<b>11</b>	<b>Anteilige ordentliche Erträge (Summe aus Nummern 1 bis 10)</b>	<b>63.672,36</b>	<b>48.000</b>	<b>52.511,44</b>	<b>4.511,44</b>	<b>0,00</b>	<b>4.511,44</b>
12	Personalaufwendungen	0,00	0	0,00	0,00	0,00	0,00
13	Versorgungsaufwendungen	0,00	0	0,00	0,00	0,00	0,00
14	Aufwendungen für Sach- und Dienstleistungen	-3.561,67	-14.000	-2.219,83	11.780,17	0,00	11.780,17
15	Abschreibungen	-3.992,27	-4.059	-4.059,24	-0,24	0,00	-0,24
16	Zinsen und ähnliche Aufwendungen	0,00	0	0,00	0,00	0,00	0,00
17	Transferaufwendungen	-122.000,00	-130.000	-122.000,00	8.000,00	0,00	8.000,00
18	Sonstige ordentliche Aufwendungen	-781,21	-765	-622,30	142,70	0,00	142,70
<b>19</b>	<b>Anteilige ordentliche Aufwendungen (Summe aus Nummern 12 bis 18)</b>	<b>-130.335,15</b>	<b>-148.824</b>	<b>-128.901,37</b>	<b>19.922,63</b>	<b>0,00</b>	<b>19.922,63</b>
<b>20</b>	<b>Anteiliges ordentliches Ergebnis (Saldo aus Nummern 11 und 19)</b>	<b>-66.662,79</b>	<b>-100.824</b>	<b>-76.389,93</b>	<b>24.434,07</b>	<b>0,00</b>	<b>24.434,07</b>
21	Erträge aus internen Leistungen	0,00	0	0,00	0,00	0,00	0,00
22	Aufwendungen für interne Leistungen	-9.044,00	-3.154	-10.941,00	-7.787,00	0,00	-7.787,00
23	Kalkulatorische Kosten	-6.856,75	-6.728	-6.728,37	-0,37	0,00	-0,37
<b>24</b>	<b>Kalkulatorisches Ergebnis (Saldo aus Nummern 21 bis 23)</b>	<b>-15.900,75</b>	<b>-9.882</b>	<b>-17.669,37</b>	<b>-7.787,37</b>	<b>0,00</b>	<b>-7.787,37</b>
<b>25</b>	<b>Nettoreourcenbedarf/-überschuss (Saldo der Nummern 20 und 24)</b>	<b>-82.563,54</b>	<b>-110.706</b>	<b>-94.059,30</b>	<b>16.646,70</b>	<b>0,00</b>	<b>16.646,70</b>

Jahresrechnung 2021 der Gemeinde Niedereschach

Teilfinanzrechnung mit Planvergleich Kostenstelle 365002 Kindergarten Schabenhäuser								
Nr.	Bezeichnung	Ergebnis 2020	Fortgeschr. Ansatz 2021	Ergebnis 2021	Vergleich Ergebnis/Ansatz (Sp.3 - 2)	Ergänz. Festlegungen im HH-Vollzug	verfügbare Mittel abzgl. Ergebnis	Ermächtig.-übertragung nach 2022
EUR								
		1	2	3	4	5	6	7
1	Summe der Einzahlungen aus laufender Verwaltungstätigkeit (ohne außerordentliche zahlungswirksame Erträge aus Vermögensveräußerung)	63.672,36	48.000	52.511,44	4.511,44	0,00	4.511,44	0
2	Summe der Auszahlungen aus laufender Verwaltungstätigkeit	-126.227,98	-144.765	-124.598,76	20.166,24	0,00	20.166,24	0
<b>3</b>	<b>Anteiliger Zahlungsmittelüberschuss/-bedarf aus laufender Verwaltungstätigkeit (Saldo aus Nummer 1 und 2)</b>	<b>-62.555,62</b>	<b>-96.765</b>	<b>-72.087,32</b>	<b>24.677,68</b>	<b>0,00</b>	<b>24.677,68</b>	<b>0</b>
4	Einzahlungen aus Investitionszuwendungen	0,00	0	0,00	0,00	0,00	0,00	0
5	Einzahlungen aus Investitionsbeiträgen und ähnlichen Entgelten für Investitionstätigkeit	0,00	0	0,00	0,00	0,00	0,00	0
6	Einzahlungen aus der Veräußerung von Sachvermögen	0,00	0	0,00	0,00	0,00	0,00	0
7	Einzahlungen aus der Veräußerung von Finanzvermögen	0,00	0	0,00	0,00	0,00	0,00	0
8	Einzahlungen für sonstige Investitionstätigkeit	0,00	0	0,00	0,00	0,00	0,00	0
<b>9</b>	<b>Summe der Einzahlungen aus Investitionstätigkeit (Summe aus Nummer 4 bis 8)</b>	<b>0,00</b>	<b>0</b>	<b>0,00</b>	<b>0,00</b>	<b>0,00</b>	<b>0,00</b>	<b>0</b>
10	Auszahlungen für den Erwerb von Grundstücken und Gebäuden	0,00	0	0,00	0,00	0,00	0,00	0
11	Auszahlungen für Baumaßnahmen	0,00	0	0,00	0,00	0,00	0,00	0
12	Auszahlungen für den Erwerb von beweglichem Sachvermögen	-2.009,36	0	0,00	0,00	0,00	0,00	0
13	Auszahlungen für den Erwerb von Finanzvermögen	0,00	0	0,00	0,00	0,00	0,00	0
14	Auszahlungen für Investitionsförderungsmaßnahmen	0,00	0	0,00	0,00	0,00	0,00	0
15	Auszahlungen für den Erwerb von immateriellen Vermögensgegenständen	0,00	0	0,00	0,00	0,00	0,00	0
<b>16</b>	<b>Summe der Auszahlungen aus Investitionstätigkeit (Summe aus Nummer 10 bis 15)</b>	<b>-2.009,36</b>	<b>0</b>	<b>0,00</b>	<b>0,00</b>	<b>0,00</b>	<b>0,00</b>	<b>0</b>
<b>17</b>	<b>Anteiliger Finanzierungsmittelüberschuss/-bedarf aus Investitionstätigkeit (Saldo aus Nummer 9 und 16)</b>	<b>-2.009,36</b>	<b>0</b>	<b>0,00</b>	<b>0,00</b>	<b>0,00</b>	<b>0,00</b>	<b>0</b>
<b>18</b>	<b>Anteiliger Finanzierungsmittelüberschuss/-bedarf (Summe aus Nummer 3 und 17)</b>	<b>-64.564,98</b>	<b>-96.765</b>	<b>-72.087,32</b>	<b>24.677,68</b>	<b>0,00</b>	<b>24.677,68</b>	<b>0</b>

Jahresrechnung 2021 der Gemeinde Niedereschach

Teilergebnisrechnung mit Planvergleich Kostenstelle 365003 Kindergarten Kappel							
Nr.	Bezeichnung	Ergebnis 2020	Fortgeschr. Ansatz 2021	Ergebnis 2021	Vergleich Ergebnis/Ansatz (Sp.3 - 2)	Ergänz. Festlegungen im HH-Vollzug	verfügbare Mittel abzgl. Ergebnis
EUR							
		1	2	3	4	5	6
1	Steuern und ähnliche Abgaben	0,00	0	0,00	0,00	0,00	0,00
2	Zuweisungen und Zuwendungen, Umlagen	116.759,81	141.000	152.253,62	11.253,62	0,00	11.253,62
3	Aufgelöste Investitionszuwendungen und -beiträge	435,56	436	435,57	-0,43	0,00	-0,43
4	Sonstige Transfererträge	0,00	0	0,00	0,00	0,00	0,00
5	Entgelte für öffentliche Leistungen oder Einrichtungen	0,00	0	0,00	0,00	0,00	0,00
6	Sonstige privatrechtliche Leistungsentgelte	0,00	50	0,00	-50,00	0,00	-50,00
7	Kostenerstattungen und Kostenumlagen	0,00	0	0,00	0,00	0,00	0,00
8	Zinsen und ähnliche Erträge	0,00	0	0,00	0,00	0,00	0,00
9	Aktivierete Eigenleistungen und Bestandveränderungen	0,00	0	0,00	0,00	0,00	0,00
10	Sonstige ordentliche Erträge	0,00	0	0,00	0,00	0,00	0,00
<b>11</b>	<b>Anteilige ordentliche Erträge (Summe aus Nummern 1 bis 10)</b>	<b>117.195,37</b>	<b>141.486</b>	<b>152.689,19</b>	<b>11.203,19</b>	<b>0,00</b>	<b>11.203,19</b>
12	Personalaufwendungen	0,00	0	0,00	0,00	0,00	0,00
13	Versorgungsaufwendungen	0,00	0	0,00	0,00	0,00	0,00
14	Aufwendungen für Sach- und Dienstleistungen	-37.301,38	-18.000	-9.517,73	8.482,27	0,00	8.482,27
15	Abschreibungen	-2.080,60	-2.081	-2.080,61	0,39	0,00	0,39
16	Zinsen und ähnliche Aufwendungen	0,00	0	0,00	0,00	0,00	0,00
17	Transferaufwendungen	-310.315,12	-290.000	-310.000,00	-20.000,00	0,00	-20.000,00
18	Sonstige ordentliche Aufwendungen	-1.691,98	-1.650	-1.731,68	-81,68	0,00	-81,68
<b>19</b>	<b>Anteilige ordentliche Aufwendungen (Summe aus Nummern 12 bis 18)</b>	<b>-351.389,08</b>	<b>-311.731</b>	<b>-323.330,02</b>	<b>-11.599,02</b>	<b>0,00</b>	<b>-11.599,02</b>
<b>20</b>	<b>Anteiliges ordentliches Ergebnis (Saldo aus Nummern 11 und 19)</b>	<b>-234.193,71</b>	<b>-170.245</b>	<b>-170.640,83</b>	<b>-395,83</b>	<b>0,00</b>	<b>-395,83</b>
21	Erträge aus internen Leistungen	0,00	0	0,00	0,00	0,00	0,00
22	Aufwendungen für interne Leistungen	-30.128,00	-13.274	-6.943,00	6.331,00	0,00	6.331,00
23	Kalkulatorische Kosten	-963,06	-901	-900,58	0,42	0,00	0,42
<b>24</b>	<b>Kalkulatorisches Ergebnis (Saldo aus Nummern 21 bis 23)</b>	<b>-31.091,06</b>	<b>-14.175</b>	<b>-7.843,58</b>	<b>6.331,42</b>	<b>0,00</b>	<b>6.331,42</b>
<b>25</b>	<b>Nettoreourcenbedarf/-überschuss (Saldo der Nummern 20 und 24)</b>	<b>-265.284,77</b>	<b>-184.420</b>	<b>-178.484,41</b>	<b>5.935,59</b>	<b>0,00</b>	<b>5.935,59</b>

Jahresrechnung 2021 der Gemeinde Niedereschach

Teilfinanzrechnung mit Planvergleich Kostenstelle 365003 Kindergarten Kappel								
Nr.	Bezeichnung	Ergebnis 2020	Fortgeschr. Ansatz 2021	Ergebnis 2021	Vergleich Ergebnis/Ansatz (Sp.3 - 2)	Ergänz. Festlegungen im HH-Vollzug	verfügbare Mittel abzgl. Ergebnis	Ermächtig.-übertragung nach 2022
EUR								
		1	2	3	4	5	6	7
1	Summe der Einzahlungen aus laufender Verwaltungstätigkeit (ohne außerordentliche zahlungswirksame Erträge aus Vermögensveräußerung)	116.759,81	141.050	152.253,62	11.203,62	0,00	11.203,62	0
2	Summe der Auszahlungen aus laufender Verwaltungstätigkeit	-348.119,44	-309.650	-317.455,48	-7.805,48	0,00	-7.805,48	0
<b>3</b>	<b>Anteiliger Zahlungsmittelüberschuss/-bedarf aus laufender Verwaltungstätigkeit (Saldo aus Nummer 1 und 2)</b>	<b>-231.359,63</b>	<b>-168.600</b>	<b>-165.201,86</b>	<b>3.398,14</b>	<b>0,00</b>	<b>3.398,14</b>	<b>0</b>
4	Einzahlungen aus Investitionszuwendungen	0,00	0	0,00	0,00	0,00	0,00	0
5	Einzahlungen aus Investitionsbeiträgen und ähnlichen Entgelten für Investitionstätigkeit	0,00	0	0,00	0,00	0,00	0,00	0
6	Einzahlungen aus der Veräußerung von Sachvermögen	0,00	0	0,00	0,00	0,00	0,00	0
7	Einzahlungen aus der Veräußerung von Finanzvermögen	0,00	0	0,00	0,00	0,00	0,00	0
8	Einzahlungen für sonstige Investitionstätigkeit	0,00	0	0,00	0,00	0,00	0,00	0
<b>9</b>	<b>Summe der Einzahlungen aus Investitionstätigkeit (Summe aus Nummer 4 bis 8)</b>	<b>0,00</b>	<b>0</b>	<b>0,00</b>	<b>0,00</b>	<b>0,00</b>	<b>0,00</b>	<b>0</b>
10	Auszahlungen für den Erwerb von Grundstücken und Gebäuden	0,00	0	0,00	0,00	0,00	0,00	0
11	Auszahlungen für Baumaßnahmen	0,00	0	0,00	0,00	0,00	0,00	0
12	Auszahlungen für den Erwerb von beweglichem Sachvermögen	0,00	0	0,00	0,00	0,00	0,00	0
13	Auszahlungen für den Erwerb von Finanzvermögen	0,00	0	0,00	0,00	0,00	0,00	0
14	Auszahlungen für Investitionsförderungsmaßnahmen	0,00	0	0,00	0,00	0,00	0,00	0
15	Auszahlungen für den Erwerb von immateriellen Vermögensgegenständen	0,00	0	0,00	0,00	0,00	0,00	0
<b>16</b>	<b>Summe der Auszahlungen aus Investitionstätigkeit (Summe aus Nummer 10 bis 15)</b>	<b>0,00</b>	<b>0</b>	<b>0,00</b>	<b>0,00</b>	<b>0,00</b>	<b>0,00</b>	<b>0</b>
<b>17</b>	<b>Anteiliger Finanzierungsmittelüberschuss/-bedarf aus Investitionstätigkeit (Saldo aus Nummer 9 und 16)</b>	<b>0,00</b>	<b>0</b>	<b>0,00</b>	<b>0,00</b>	<b>0,00</b>	<b>0,00</b>	<b>0</b>
<b>18</b>	<b>Anteiliger Finanzierungsmittelüberschuss/-bedarf (Summe aus Nummer 3 und 17)</b>	<b>-231.359,63</b>	<b>-168.600</b>	<b>-165.201,86</b>	<b>3.398,14</b>	<b>0,00</b>	<b>3.398,14</b>	<b>0</b>



Jahresrechnung 2021 der Gemeinde Niedereschach

Teilergebnisrechnung mit Planvergleich Kostenstelle 365004 Kindergarten Niedereschach							
Nr.	Bezeichnung	Ergebnis 2020	Fortgeschr. Ansatz 2021	Ergebnis 2021	Vergleich Ergebnis/Ansatz (Sp.3 - 2)	Ergänz. Festlegungen im HH-Vollzug	verfügbare Mittel abzgl. Ergebnis
EUR							
		1	2	3	4	5	6
1	Steuern und ähnliche Abgaben	0,00	0	0,00	0,00	0,00	0,00
2	Zuweisungen und Zuwendungen, Umlagen	252.103,97	245.000	263.346,42	18.346,42	0,00	18.346,42
3	Aufgelöste Investitionszuwendungen und -beiträge	0,00	0	0,00	0,00	0,00	0,00
4	Sonstige Transfererträge	0,00	0	0,00	0,00	0,00	0,00
5	Entgelte für öffentliche Leistungen oder Einrichtungen	0,00	0	0,00	0,00	0,00	0,00
6	Sonstige privatrechtliche Leistungsentgelte	0,00	10	0,00	-10,00	0,00	-10,00
7	Kostenerstattungen und Kostenumlagen	0,00	0	0,00	0,00	0,00	0,00
8	Zinsen und ähnliche Erträge	0,00	0	0,00	0,00	0,00	0,00
9	Aktivierete Eigenleistungen und Bestandveränderungen	0,00	0	0,00	0,00	0,00	0,00
10	Sonstige ordentliche Erträge	0,00	0	0,00	0,00	0,00	0,00
<b>11</b>	<b>Anteilige ordentliche Erträge (Summe aus Nummern 1 bis 10)</b>	<b>252.103,97</b>	<b>245.010</b>	<b>263.346,42</b>	<b>18.336,42</b>	<b>0,00</b>	<b>18.336,42</b>
12	Personalaufwendungen	0,00	0	0,00	0,00	0,00	0,00
13	Versorgungsaufwendungen	0,00	0	0,00	0,00	0,00	0,00
14	Aufwendungen für Sach- und Dienstleistungen	0,00	-100	0,00	100,00	0,00	100,00
15	Abschreibungen	0,00	0	0,00	0,00	0,00	0,00
16	Zinsen und ähnliche Aufwendungen	0,00	0	0,00	0,00	0,00	0,00
17	Transferaufwendungen	-510.062,98	-510.000	-504.660,17	5.339,83	0,00	5.339,83
18	Sonstige ordentliche Aufwendungen	0,00	0	0,00	0,00	0,00	0,00
<b>19</b>	<b>Anteilige ordentliche Aufwendungen (Summe aus Nummern 12 bis 18)</b>	<b>-510.062,98</b>	<b>-510.100</b>	<b>-504.660,17</b>	<b>5.439,83</b>	<b>0,00</b>	<b>5.439,83</b>
<b>20</b>	<b>Anteiliges ordentliches Ergebnis (Saldo aus Nummern 11 und 19)</b>	<b>-257.959,01</b>	<b>-265.090</b>	<b>-241.313,75</b>	<b>23.776,25</b>	<b>0,00</b>	<b>23.776,25</b>
21	Erträge aus internen Leistungen	0,00	0	0,00	0,00	0,00	0,00
22	Aufwendungen für interne Leistungen	-196,00	-573	-289,00	284,00	0,00	284,00
23	Kalkulatorische Kosten	0,00	0	0,00	0,00	0,00	0,00
<b>24</b>	<b>Kalkulatorisches Ergebnis (Saldo aus Nummern 21 bis 23)</b>	<b>-196,00</b>	<b>-573</b>	<b>-289,00</b>	<b>284,00</b>	<b>0,00</b>	<b>284,00</b>
<b>25</b>	<b>Nettoreourcenbedarf/-überschuss (Saldo der Nummern 20 und 24)</b>	<b>-258.155,01</b>	<b>-265.663</b>	<b>-241.602,75</b>	<b>24.060,25</b>	<b>0,00</b>	<b>24.060,25</b>

Jahresrechnung 2021 der Gemeinde Niedereschach

Teilfinanzrechnung mit Planvergleich Kostenstelle 365004 Kindergarten Niedereschach								
Nr.	Bezeichnung	Ergebnis 2020	Fortgeschr. Ansatz 2021	Ergebnis 2021	Vergleich Ergebnis/Ansatz (Sp.3 - 2)	Ergänz. Festlegungen im HH-Vollzug	verfügbare Mittel abzgl. Ergebnis	Ermächtig.-übertragung nach 2022
EUR								
		1	2	3	4	5	6	7
1	Summe der Einzahlungen aus laufender Verwaltungstätigkeit (ohne außerordentliche zahlungswirksame Erträge aus Vermögensveräußerung)	252.103,97	245.010	263.346,42	18.336,42	0,00	18.336,42	0
2	Summe der Auszahlungen aus laufender Verwaltungstätigkeit	-510.062,98	-510.100	-504.660,17	5.439,83	0,00	5.439,83	0
<b>3</b>	<b>Anteiliger Zahlungsmittelüberschuss/-bedarf aus laufender Verwaltungstätigkeit (Saldo aus Nummer 1 und 2)</b>	<b>-257.959,01</b>	<b>-265.090</b>	<b>-241.313,75</b>	<b>23.776,25</b>	<b>0,00</b>	<b>23.776,25</b>	<b>0</b>
4	Einzahlungen aus Investitionszuwendungen	0,00	0	0,00	0,00	0,00	0,00	0
5	Einzahlungen aus Investitionsbeiträgen und ähnlichen Entgelten für Investitionstätigkeit	0,00	0	0,00	0,00	0,00	0,00	0
6	Einzahlungen aus der Veräußerung von Sachvermögen	0,00	0	0,00	0,00	0,00	0,00	0
7	Einzahlungen aus der Veräußerung von Finanzvermögen	0,00	0	0,00	0,00	0,00	0,00	0
8	Einzahlungen für sonstige Investitionstätigkeit	0,00	0	0,00	0,00	0,00	0,00	0
<b>9</b>	<b>Summe der Einzahlungen aus Investitionstätigkeit (Summe aus Nummer 4 bis 8)</b>	<b>0,00</b>	<b>0</b>	<b>0,00</b>	<b>0,00</b>	<b>0,00</b>	<b>0,00</b>	<b>0</b>
10	Auszahlungen für den Erwerb von Grundstücken und Gebäuden	0,00	0	0,00	0,00	0,00	0,00	0
11	Auszahlungen für Baumaßnahmen	0,00	0	0,00	0,00	0,00	0,00	0
12	Auszahlungen für den Erwerb von beweglichem Sachvermögen	0,00	0	0,00	0,00	0,00	0,00	0
13	Auszahlungen für den Erwerb von Finanzvermögen	0,00	0	0,00	0,00	0,00	0,00	0
14	Auszahlungen für Investitionsförderungsmaßnahmen	0,00	0	0,00	0,00	0,00	0,00	0
15	Auszahlungen für den Erwerb von immateriellen Vermögensgegenständen	0,00	0	0,00	0,00	0,00	0,00	0
<b>16</b>	<b>Summe der Auszahlungen aus Investitionstätigkeit (Summe aus Nummer 10 bis 15)</b>	<b>0,00</b>	<b>0</b>	<b>0,00</b>	<b>0,00</b>	<b>0,00</b>	<b>0,00</b>	<b>0</b>
<b>17</b>	<b>Anteiliger Finanzierungsmittelüberschuss/-bedarf aus Investitionstätigkeit (Saldo aus Nummer 9 und 16)</b>	<b>0,00</b>	<b>0</b>	<b>0,00</b>	<b>0,00</b>	<b>0,00</b>	<b>0,00</b>	<b>0</b>
<b>18</b>	<b>Anteiliger Finanzierungsmittelüberschuss/-bedarf (Summe aus Nummer 3 und 17)</b>	<b>-257.959,01</b>	<b>-265.090</b>	<b>-241.313,75</b>	<b>23.776,25</b>	<b>0,00</b>	<b>23.776,25</b>	<b>0</b>

Jahresrechnung 2021 der Gemeinde Niedereschach

Teilergebnisrechnung mit Planvergleich Kostenstelle 365005 Naturkindergarten Niedereschach							
Nr.	Bezeichnung	Ergebnis 2020	Fortgeschr. Ansatz 2021	Ergebnis 2021	Vergleich Ergebnis/Ansatz (Sp.3 - 2)	Ergänz. Festlegungen im HH-Vollzug	verfügbare Mittel abzgl. Ergebnis
EUR							
		1	2	3	4	5	6
1	Steuern und ähnliche Abgaben	0,00	0	0,00	0,00	0,00	0,00
2	Zuweisungen und Zuwendungen, Umlagen	57.758,26	80.000	88.704,75	8.704,75	0,00	8.704,75
3	Aufgelöste Investitionszuwendungen und -beiträge	0,00	0	0,00	0,00	0,00	0,00
4	Sonstige Transfererträge	0,00	0	0,00	0,00	0,00	0,00
5	Entgelte für öffentliche Leistungen oder Einrichtungen	0,00	0	0,00	0,00	0,00	0,00
6	Sonstige privatrechtliche Leistungsentgelte	0,00	0	0,00	0,00	0,00	0,00
7	Kostenerstattungen und Kostenumlagen	0,00	0	0,00	0,00	0,00	0,00
8	Zinsen und ähnliche Erträge	0,00	0	0,00	0,00	0,00	0,00
9	Aktivierete Eigenleistungen und Bestandveränderungen	0,00	0	0,00	0,00	0,00	0,00
10	Sonstige ordentliche Erträge	0,00	0	0,00	0,00	0,00	0,00
<b>11</b>	<b>Anteilige ordentliche Erträge (Summe aus Nummern 1 bis 10)</b>	<b>57.758,26</b>	<b>80.000</b>	<b>88.704,75</b>	<b>8.704,75</b>	<b>0,00</b>	<b>8.704,75</b>
12	Personalaufwendungen	0,00	0	0,00	0,00	0,00	0,00
13	Versorgungsaufwendungen	0,00	0	0,00	0,00	0,00	0,00
14	Aufwendungen für Sach- und Dienstleistungen	-409,06	-500	-11,60	488,40	0,00	488,40
15	Abschreibungen	0,00	0	0,00	0,00	0,00	0,00
16	Zinsen und ähnliche Aufwendungen	0,00	0	0,00	0,00	0,00	0,00
17	Transferaufwendungen	-179.838,85	-190.000	-183.000,00	7.000,00	0,00	7.000,00
18	Sonstige ordentliche Aufwendungen	-56,00	0	-26,00	-26,00	0,00	-26,00
<b>19</b>	<b>Anteilige ordentliche Aufwendungen (Summe aus Nummern 12 bis 18)</b>	<b>-180.303,91</b>	<b>-190.500</b>	<b>-183.037,60</b>	<b>7.462,40</b>	<b>0,00</b>	<b>7.462,40</b>
<b>20</b>	<b>Anteiliges ordentliches Ergebnis (Saldo aus Nummern 11 und 19)</b>	<b>-122.545,65</b>	<b>-110.500</b>	<b>-94.332,85</b>	<b>16.167,15</b>	<b>0,00</b>	<b>16.167,15</b>
21	Erträge aus internen Leistungen	0,00	0	0,00	0,00	0,00	0,00
22	Aufwendungen für interne Leistungen	-252,00	-1.089	-289,00	800,00	0,00	800,00
23	Kalkulatorische Kosten	0,00	0	0,00	0,00	0,00	0,00
<b>24</b>	<b>Kalkulatorisches Ergebnis (Saldo aus Nummern 21 bis 23)</b>	<b>-252,00</b>	<b>-1.089</b>	<b>-289,00</b>	<b>800,00</b>	<b>0,00</b>	<b>800,00</b>
<b>25</b>	<b>Nettoreourcenbedarf/-überschuss (Saldo der Nummern 20 und 24)</b>	<b>-122.797,65</b>	<b>-111.589</b>	<b>-94.621,85</b>	<b>16.967,15</b>	<b>0,00</b>	<b>16.967,15</b>

Jahresrechnung 2021 der Gemeinde Niedereschach

Teilfinanzrechnung mit Planvergleich Kostenstelle 365005 Naturkindergarten Niedereschach								
Nr.	Bezeichnung	Ergebnis 2020	Fortgeschr. Ansatz 2021	Ergebnis 2021	Vergleich Ergebnis/Ansatz (Sp.3 - 2)	Ergänz. Festlegungen im HH-Vollzug	verfügbare Mittel abzgl. Ergebnis	Ermächtig.-übertragung nach 2022
EUR								
		1	2	3	4	5	6	7
1	Summe der Einzahlungen aus laufender Verwaltungstätigkeit (ohne außerordentliche zahlungswirksame Erträge aus Vermögensveräußerung)	57.758,26	80.000	88.704,75	8.704,75	0,00	8.704,75	0
2	Summe der Auszahlungen aus laufender Verwaltungstätigkeit	-169.518,57	-190.500	-193.822,94	-3.322,94	0,00	-3.322,94	0
<b>3</b>	<b>Anteiliger Zahlungsmittelüberschuss/-bedarf aus laufender Verwaltungstätigkeit (Saldo aus Nummer 1 und 2)</b>	<b>-111.760,31</b>	<b>-110.500</b>	<b>-105.118,19</b>	<b>5.381,81</b>	<b>0,00</b>	<b>5.381,81</b>	<b>0</b>
4	Einzahlungen aus Investitionszuwendungen	0,00	0	0,00	0,00	0,00	0,00	0
5	Einzahlungen aus Investitionsbeiträgen und ähnlichen Entgelten für Investitionstätigkeit	0,00	0	0,00	0,00	0,00	0,00	0
6	Einzahlungen aus der Veräußerung von Sachvermögen	0,00	0	0,00	0,00	0,00	0,00	0
7	Einzahlungen aus der Veräußerung von Finanzvermögen	0,00	0	0,00	0,00	0,00	0,00	0
8	Einzahlungen für sonstige Investitionstätigkeit	0,00	0	0,00	0,00	0,00	0,00	0
<b>9</b>	<b>Summe der Einzahlungen aus Investitionstätigkeit (Summe aus Nummer 4 bis 8)</b>	<b>0,00</b>	<b>0</b>	<b>0,00</b>	<b>0,00</b>	<b>0,00</b>	<b>0,00</b>	<b>0</b>
10	Auszahlungen für den Erwerb von Grundstücken und Gebäuden	0,00	0	0,00	0,00	0,00	0,00	0
11	Auszahlungen für Baumaßnahmen	0,00	0	0,00	0,00	0,00	0,00	0
12	Auszahlungen für den Erwerb von beweglichem Sachvermögen	0,00	0	0,00	0,00	0,00	0,00	0
13	Auszahlungen für den Erwerb von Finanzvermögen	0,00	0	0,00	0,00	0,00	0,00	0
14	Auszahlungen für Investitionsförderungsmaßnahmen	0,00	0	0,00	0,00	0,00	0,00	0
15	Auszahlungen für den Erwerb von immateriellen Vermögensgegenständen	0,00	0	0,00	0,00	0,00	0,00	0
<b>16</b>	<b>Summe der Auszahlungen aus Investitionstätigkeit (Summe aus Nummer 10 bis 15)</b>	<b>0,00</b>	<b>0</b>	<b>0,00</b>	<b>0,00</b>	<b>0,00</b>	<b>0,00</b>	<b>0</b>
<b>17</b>	<b>Anteiliger Finanzierungsmittelüberschuss/-bedarf aus Investitionstätigkeit (Saldo aus Nummer 9 und 16)</b>	<b>0,00</b>	<b>0</b>	<b>0,00</b>	<b>0,00</b>	<b>0,00</b>	<b>0,00</b>	<b>0</b>
<b>18</b>	<b>Anteiliger Finanzierungsmittelüberschuss/-bedarf (Summe aus Nummer 3 und 17)</b>	<b>-111.760,31</b>	<b>-110.500</b>	<b>-105.118,19</b>	<b>5.381,81</b>	<b>0,00</b>	<b>5.381,81</b>	<b>0</b>

Jahresrechnung 2021 der Gemeinde Niedereschach

Teilergebnisrechnung mit Planvergleich Kostenstelle 365006 KinderVilla Niedereschach							
Nr.	Bezeichnung	Ergebnis 2020	Fortgeschr. Ansatz 2021	Ergebnis 2021	Vergleich Ergebnis/Ansatz (Sp.3 - 2)	Ergänz. Festlegungen im HH-Vollzug	verfügbare Mittel abzgl. Ergebnis
EUR							
		1	2	3	4	5	6
1	Steuern und ähnliche Abgaben	0,00	0	0,00	0,00	0,00	0,00
2	Zuweisungen und Zuwendungen, Umlagen	301.329,92	255.000	273.195,14	18.195,14	0,00	18.195,14
3	Aufgelöste Investitionszuwendungen und -beiträge	0,00	0	0,00	0,00	0,00	0,00
4	Sonstige Transfererträge	0,00	0	0,00	0,00	0,00	0,00
5	Entgelte für öffentliche Leistungen oder Einrichtungen	0,00	0	0,00	0,00	0,00	0,00
6	Sonstige privatrechtliche Leistungsentgelte	0,00	20	0,00	-20,00	0,00	-20,00
7	Kostenerstattungen und Kostenumlagen	0,00	0	0,00	0,00	0,00	0,00
8	Zinsen und ähnliche Erträge	0,00	0	0,00	0,00	0,00	0,00
9	Aktivierete Eigenleistungen und Bestandveränderungen	0,00	0	0,00	0,00	0,00	0,00
10	Sonstige ordentliche Erträge	0,00	0	0,00	0,00	0,00	0,00
<b>11</b>	<b>Anteilige ordentliche Erträge (Summe aus Nummern 1 bis 10)</b>	<b>301.329,92</b>	<b>255.020</b>	<b>273.195,14</b>	<b>18.175,14</b>	<b>0,00</b>	<b>18.175,14</b>
12	Personalaufwendungen	0,00	0	0,00	0,00	0,00	0,00
13	Versorgungsaufwendungen	0,00	0	0,00	0,00	0,00	0,00
14	Aufwendungen für Sach- und Dienstleistungen	-38.428,51	-42.000	-34.943,00	7.057,00	0,00	7.057,00
15	Abschreibungen	-804,21	-804	-804,21	-0,21	0,00	-0,21
16	Zinsen und ähnliche Aufwendungen	0,00	0	0,00	0,00	0,00	0,00
17	Transferaufwendungen	-285.931,67	-300.000	-285.595,46	14.404,54	0,00	14.404,54
18	Sonstige ordentliche Aufwendungen	-1.234,33	-1.151	-125,64	1.025,36	0,00	1.025,36
<b>19</b>	<b>Anteilige ordentliche Aufwendungen (Summe aus Nummern 12 bis 18)</b>	<b>-326.398,72</b>	<b>-343.955</b>	<b>-321.468,31</b>	<b>22.486,69</b>	<b>0,00</b>	<b>22.486,69</b>
<b>20</b>	<b>Anteiliges ordentliches Ergebnis (Saldo aus Nummern 11 und 19)</b>	<b>-25.068,80</b>	<b>-88.935</b>	<b>-48.273,17</b>	<b>40.661,83</b>	<b>0,00</b>	<b>40.661,83</b>
21	Erträge aus internen Leistungen	0,00	0	0,00	0,00	0,00	0,00
22	Aufwendungen für interne Leistungen	-6.916,00	-7.397	-6.312,00	1.085,00	0,00	1.085,00
23	Kalkulatorische Kosten	-221,70	-191	-191,15	-0,15	0,00	-0,15
<b>24</b>	<b>Kalkulatorisches Ergebnis (Saldo aus Nummern 21 bis 23)</b>	<b>-7.137,70</b>	<b>-7.588</b>	<b>-6.503,15</b>	<b>1.084,85</b>	<b>0,00</b>	<b>1.084,85</b>
<b>25</b>	<b>Nettoreourcenbedarf/-überschuss (Saldo der Nummern 20 und 24)</b>	<b>-32.206,50</b>	<b>-96.523</b>	<b>-54.776,32</b>	<b>41.746,68</b>	<b>0,00</b>	<b>41.746,68</b>

Jahresrechnung 2021 der Gemeinde Niedereschach

Teilfinanzrechnung mit Planvergleich Kostenstelle 365006 KinderVilla Niedereschach								
Nr.	Bezeichnung	Ergebnis 2020	Fortgeschr. Ansatz 2021	Ergebnis 2021	Vergleich Ergebnis/Ansatz (Sp.3 - 2)	Ergänz. Festlegungen im HH-Vollzug	verfügbare Mittel abzgl. Ergebnis	Ermächtig.-übertragung nach 2022
EUR								
		1	2	3	4	5	6	7
1	Summe der Einzahlungen aus laufender Verwaltungstätigkeit (ohne außerordentliche zahlungswirksame Erträge aus Vermögensveräußerung)	301.329,92	255.020	273.195,14	18.175,14	0,00	18.175,14	0
2	Summe der Auszahlungen aus laufender Verwaltungstätigkeit	-325.594,51	-343.151	-320.388,12	22.762,88	0,00	22.762,88	0
<b>3</b>	<b>Anteiliger Zahlungsmittelüberschuss/-bedarf aus laufender Verwaltungstätigkeit (Saldo aus Nummer 1 und 2)</b>	<b>-24.264,59</b>	<b>-88.131</b>	<b>-47.192,98</b>	<b>40.938,02</b>	<b>0,00</b>	<b>40.938,02</b>	<b>0</b>
4	Einzahlungen aus Investitionszuwendungen	0,00	0	0,00	0,00	0,00	0,00	0
5	Einzahlungen aus Investitionsbeiträgen und ähnlichen Entgelten für Investitionstätigkeit	0,00	0	0,00	0,00	0,00	0,00	0
6	Einzahlungen aus der Veräußerung von Sachvermögen	0,00	0	0,00	0,00	0,00	0,00	0
7	Einzahlungen aus der Veräußerung von Finanzvermögen	0,00	0	0,00	0,00	0,00	0,00	0
8	Einzahlungen für sonstige Investitionstätigkeit	0,00	0	0,00	0,00	0,00	0,00	0
<b>9</b>	<b>Summe der Einzahlungen aus Investitionstätigkeit (Summe aus Nummer 4 bis 8)</b>	<b>0,00</b>	<b>0</b>	<b>0,00</b>	<b>0,00</b>	<b>0,00</b>	<b>0,00</b>	<b>0</b>
10	Auszahlungen für den Erwerb von Grundstücken und Gebäuden	0,00	0	0,00	0,00	0,00	0,00	0
11	Auszahlungen für Baumaßnahmen	0,00	-5.000	0,00	5.000,00	0,00	5.000,00	0
12	Auszahlungen für den Erwerb von beweglichem Sachvermögen	0,00	0	0,00	0,00	0,00	0,00	0
13	Auszahlungen für den Erwerb von Finanzvermögen	0,00	0	0,00	0,00	0,00	0,00	0
14	Auszahlungen für Investitionsförderungsmaßnahmen	0,00	0	0,00	0,00	0,00	0,00	0
15	Auszahlungen für den Erwerb von immateriellen Vermögensgegenständen	0,00	0	0,00	0,00	0,00	0,00	0
<b>16</b>	<b>Summe der Auszahlungen aus Investitionstätigkeit (Summe aus Nummer 10 bis 15)</b>	<b>0,00</b>	<b>-5.000</b>	<b>0,00</b>	<b>5.000,00</b>	<b>0,00</b>	<b>5.000,00</b>	<b>0</b>
<b>17</b>	<b>Anteiliger Finanzierungsmittelüberschuss/-bedarf aus Investitionstätigkeit (Saldo aus Nummer 9 und 16)</b>	<b>0,00</b>	<b>-5.000</b>	<b>0,00</b>	<b>5.000,00</b>	<b>0,00</b>	<b>5.000,00</b>	<b>0</b>
<b>18</b>	<b>Anteiliger Finanzierungsmittelüberschuss/-bedarf (Summe aus Nummer 3 und 17)</b>	<b>-24.264,59</b>	<b>-93.131</b>	<b>-47.192,98</b>	<b>45.938,02</b>	<b>0,00</b>	<b>45.938,02</b>	<b>0</b>

Jahresrechnung 2021 der Gemeinde Niedereschach

**Teilergebnisrechnung mit Planvergleich Kostenstelle 365008 Tageseinrichtungen für Kinder in Gruppen von 0 - 6 Jahren**

Nr.	Bezeichnung	Ergebnis 2020	Fortgeschr. Ansatz 2021	Ergebnis 2021	Vergleich Ergebnis/Ansatz (Sp.3 - 2)	Ergänz. Festlegungen im HH-Vollzug	verfügbare Mittel abzgl. Ergebnis
EUR							
		1	2	3	4	5	6
1	Steuern und ähnliche Abgaben	0,00	0	0,00	0,00	0,00	0,00
2	Zuweisungen und Zuwendungen, Umlagen	0,00	0	12.162,04	12.162,04	0,00	12.162,04
3	Aufgelöste Investitionszuwendungen und -beiträge	0,00	0	0,00	0,00	0,00	0,00
4	Sonstige Transfererträge	0,00	0	0,00	0,00	0,00	0,00
5	Entgelte für öffentliche Leistungen oder Einrichtungen	0,00	0	0,00	0,00	0,00	0,00
6	Sonstige privatrechtliche Leistungsentgelte	0,00	10	0,00	-10,00	0,00	-10,00
7	Kostenerstattungen und Kostenumlagen	0,00	0	0,00	0,00	0,00	0,00
8	Zinsen und ähnliche Erträge	0,00	0	0,00	0,00	0,00	0,00
9	Aktivierete Eigenleistungen und Bestandveränderungen	0,00	0	0,00	0,00	0,00	0,00
10	Sonstige ordentliche Erträge	0,00	0	0,00	0,00	0,00	0,00
<b>11</b>	<b>Anteilige ordentliche Erträge (Summe aus Nummern 1 bis 10)</b>	<b>0,00</b>	<b>10</b>	<b>12.162,04</b>	<b>12.152,04</b>	<b>0,00</b>	<b>12.152,04</b>
12	Personalaufwendungen	0,00	0	0,00	0,00	0,00	0,00
13	Versorgungsaufwendungen	0,00	0	0,00	0,00	0,00	0,00
14	Aufwendungen für Sach- und Dienstleistungen	0,00	0	-32.500,77	-32.500,77	0,00	-32.500,77
15	Abschreibungen	0,00	0	0,00	0,00	0,00	0,00
16	Zinsen und ähnliche Aufwendungen	0,00	0	0,00	0,00	0,00	0,00
17	Transferaufwendungen	0,00	0	0,00	0,00	0,00	0,00
18	Sonstige ordentliche Aufwendungen	-65.630,75	-65.050	-58.387,79	6.662,21	0,00	6.662,21
<b>19</b>	<b>Anteilige ordentliche Aufwendungen (Summe aus Nummern 12 bis 18)</b>	<b>-65.630,75</b>	<b>-65.050</b>	<b>-90.888,56</b>	<b>-25.838,56</b>	<b>0,00</b>	<b>-25.838,56</b>
<b>20</b>	<b>Anteiliges ordentliches Ergebnis (Saldo aus Nummern 11 und 19)</b>	<b>-65.630,75</b>	<b>-65.040</b>	<b>-78.726,52</b>	<b>-13.686,52</b>	<b>0,00</b>	<b>-13.686,52</b>
21	Erträge aus internen Leistungen	0,00	0	0,00	0,00	0,00	0,00
22	Aufwendungen für interne Leistungen	0,00	0	0,00	0,00	0,00	0,00
23	Kalkulatorische Kosten	0,00	0	0,00	0,00	0,00	0,00
<b>24</b>	<b>Kalkulatorisches Ergebnis (Saldo aus Nummern 21 bis 23)</b>	<b>0,00</b>	<b>0</b>	<b>0,00</b>	<b>0,00</b>	<b>0,00</b>	<b>0,00</b>
<b>25</b>	<b>Nettoressourcenbedarf/-überschuss (Saldo der Nummern 20 und 24)</b>	<b>-65.630,75</b>	<b>-65.040</b>	<b>-78.726,52</b>	<b>-13.686,52</b>	<b>0,00</b>	<b>-13.686,52</b>

Jahresrechnung 2021 der Gemeinde Niedereschach

**Teilfinanzrechnung mit Planvergleich Kostenstelle 365008 Tageseinrichtungen für Kinder in Gruppen von 0 - 6 Jahren**

Nr.	Bezeichnung	Ergebnis 2020	Fortgeschr. Ansatz 2021	Ergebnis 2021	Vergleich Ergebnis/Ansatz (Sp.3 - 2)	Ergänz. Festlegungen im HH-Vollzug	verfügbare Mittel abzgl. Ergebnis	Ermächtigung-übertragung nach 2022
EUR								
		1	2	3	4	5	6	7
1	Summe der Einzahlungen aus laufender Verwaltungstätigkeit (ohne außerordentliche zahlungswirksame Erträge aus Vermögensveräußerung)	0,00	10	12.162,04	12.152,04	0,00	12.152,04	0
2	Summe der Auszahlungen aus laufender Verwaltungstätigkeit	-65.630,75	-65.050	-90.888,56	-25.838,56	0,00	-25.838,56	0
<b>3</b>	<b>Anteiliger Zahlungsmittelüberschuss/-bedarf aus laufender Verwaltungstätigkeit (Saldo aus Nummer 1 und 2)</b>	<b>-65.630,75</b>	<b>-65.040</b>	<b>-78.726,52</b>	<b>-13.686,52</b>	<b>0,00</b>	<b>-13.686,52</b>	<b>0</b>
4	Einzahlungen aus Investitionszuwendungen	0,00	0	0,00	0,00	0,00	0,00	0
5	Einzahlungen aus Investitionsbeiträgen und ähnlichen Entgelten für Investitionstätigkeit	0,00	0	0,00	0,00	0,00	0,00	0
6	Einzahlungen aus der Veräußerung von Sachvermögen	0,00	0	0,00	0,00	0,00	0,00	0
7	Einzahlungen aus der Veräußerung von Finanzvermögen	0,00	0	0,00	0,00	0,00	0,00	0
8	Einzahlungen für sonstige Investitionstätigkeit	0,00	0	0,00	0,00	0,00	0,00	0
<b>9</b>	<b>Summe der Einzahlungen aus Investitionstätigkeit (Summe aus Nummer 4 bis 8)</b>	<b>0,00</b>	<b>0</b>	<b>0,00</b>	<b>0,00</b>	<b>0,00</b>	<b>0,00</b>	<b>0</b>
10	Auszahlungen für den Erwerb von Grundstücken und Gebäuden	0,00	0	0,00	0,00	0,00	0,00	0
11	Auszahlungen für Baumaßnahmen	0,00	0	0,00	0,00	0,00	0,00	0
12	Auszahlungen für den Erwerb von beweglichem Sachvermögen	0,00	0	0,00	0,00	0,00	0,00	0
13	Auszahlungen für den Erwerb von Finanzvermögen	0,00	0	0,00	0,00	0,00	0,00	0
14	Auszahlungen für Investitionsförderungsmaßnahmen	0,00	0	0,00	0,00	0,00	0,00	0
15	Auszahlungen für den Erwerb von immateriellen Vermögensgegenständen	0,00	0	0,00	0,00	0,00	0,00	0
<b>16</b>	<b>Summe der Auszahlungen aus Investitionstätigkeit (Summe aus Nummer 10 bis 15)</b>	<b>0,00</b>	<b>0</b>	<b>0,00</b>	<b>0,00</b>	<b>0,00</b>	<b>0,00</b>	<b>0</b>
<b>17</b>	<b>Anteiliger Finanzierungsmittelüberschuss/-bedarf aus Investitionstätigkeit (Saldo aus Nummer 9 und 16)</b>	<b>0,00</b>	<b>0</b>	<b>0,00</b>	<b>0,00</b>	<b>0,00</b>	<b>0,00</b>	<b>0</b>
<b>18</b>	<b>Anteiliger Finanzierungsmittelüberschuss/-bedarf (Summe aus Nummer 3 und 17)</b>	<b>-65.630,75</b>	<b>-65.040</b>	<b>-78.726,52</b>	<b>-13.686,52</b>	<b>0,00</b>	<b>-13.686,52</b>	<b>0</b>



Jahresrechnung 2021 der Gemeinde Niedereschach

**Teilergebnisrechnung mit Planvergleich Produkt 365003 Finanz. Förd. v. Kindern in Tageseinr. u. Kindertagespflege, Übern. v. Teiln-B.**

Nr.	Bezeichnung	Ergebnis 2020	Fortgeschr. Ansatz 2021	Ergebnis 2021	Vergleich Ergebnis/Ansatz (Sp.3 - 2)	Ergänz. Festlegungen im HH-Vollzug	verfügbare Mittel abzgl. Ergebnis
EUR							
		1	2	3	4	5	6
1	Steuern und ähnliche Abgaben	0,00	0	0,00	0,00	0,00	0,00
2	Zuweisungen und Zuwendungen, Umlagen	0,00	0	0,00	0,00	0,00	0,00
3	Aufgelöste Investitionszuwendungen und -beiträge	0,00	0	0,00	0,00	0,00	0,00
4	Sonstige Transfererträge	0,00	0	0,00	0,00	0,00	0,00
5	Entgelte für öffentliche Leistungen oder Einrichtungen	0,00	0	0,00	0,00	0,00	0,00
6	Sonstige privatrechtliche Leistungsentgelte	34.921,47	36.000	23.960,75	-12.039,25	0,00	-12.039,25
7	Kostenerstattungen und Kostenumlagen	0,00	0	0,00	0,00	0,00	0,00
8	Zinsen und ähnliche Erträge	0,00	0	0,00	0,00	0,00	0,00
9	Aktivierete Eigenleistungen und Bestandveränderungen	0,00	0	0,00	0,00	0,00	0,00
10	Sonstige ordentliche Erträge	0,00	0	0,00	0,00	0,00	0,00
<b>11</b>	<b>Anteilige ordentliche Erträge (Summe aus Nummern 1 bis 10)</b>	<b>34.921,47</b>	<b>36.000</b>	<b>23.960,75</b>	<b>-12.039,25</b>	<b>0,00</b>	<b>-12.039,25</b>
12	Personalaufwendungen	0,00	0	0,00	0,00	0,00	0,00
13	Versorgungsaufwendungen	0,00	0	0,00	0,00	0,00	0,00
14	Aufwendungen für Sach- und Dienstleistungen	0,00	0	0,00	0,00	0,00	0,00
15	Abschreibungen	0,00	0	0,00	0,00	0,00	0,00
16	Zinsen und ähnliche Aufwendungen	0,00	0	0,00	0,00	0,00	0,00
17	Transferaufwendungen	-47.365,40	-35.000	-41.923,65	-6.923,65	0,00	-6.923,65
18	Sonstige ordentliche Aufwendungen	0,00	0	0,00	0,00	0,00	0,00
<b>19</b>	<b>Anteilige ordentliche Aufwendungen (Summe aus Nummern 12 bis 18)</b>	<b>-47.365,40</b>	<b>-35.000</b>	<b>-41.923,65</b>	<b>-6.923,65</b>	<b>0,00</b>	<b>-6.923,65</b>
<b>20</b>	<b>Anteiliges ordentliches Ergebnis (Saldo aus Nummern 11 und 19)</b>	<b>-12.443,93</b>	<b>1.000</b>	<b>-17.962,90</b>	<b>-18.962,90</b>	<b>0,00</b>	<b>-18.962,90</b>
21	Erträge aus internen Leistungen	0,00	0	0,00	0,00	0,00	0,00
22	Aufwendungen für interne Leistungen	0,00	0	0,00	0,00	0,00	0,00
23	Kalkulatorische Kosten	0,00	0	0,00	0,00	0,00	0,00
<b>24</b>	<b>Kalkulatorisches Ergebnis (Saldo aus Nummern 21 bis 23)</b>	<b>0,00</b>	<b>0</b>	<b>0,00</b>	<b>0,00</b>	<b>0,00</b>	<b>0,00</b>
<b>25</b>	<b>Nettoressourcenbedarf/-überschuss (Saldo der Nummern 20 und 24)</b>	<b>-12.443,93</b>	<b>1.000</b>	<b>-17.962,90</b>	<b>-18.962,90</b>	<b>0,00</b>	<b>-18.962,90</b>

Jahresrechnung 2021 der Gemeinde Niedereschach

**Teilfinanzrechnung mit Planvergleich Produkt 365003 Finanz. Förd. v. Kindern in Tageseinr. u. Kindertagespflege, Übern. v. Teiln-B.**

Nr.	Bezeichnung	Ergebnis 2020	Fortgeschr. Ansatz 2021	Ergebnis 2021	Vergleich Ergebnis/Ansatz (Sp.3 - 2)	Ergänz. Festlegungen im HH-Vollzug	verfügbare Mittel abzgl. Ergebnis	Ermächtigung-übertragung nach 2022
EUR								
		1	2	3	4	5	6	7
1	Summe der Einzahlungen aus laufender Verwaltungstätigkeit (ohne außerordentliche zahlungswirksame Erträge aus Vermögensveräußerung)	34.921,47	36.000	23.960,75	-12.039,25	0,00	-12.039,25	0
2	Summe der Auszahlungen aus laufender Verwaltungstätigkeit	-39.737,98	-35.000	-32.954,01	2.045,99	0,00	2.045,99	0
<b>3</b>	<b>Anteiliger Zahlungsmittelüberschuss/-bedarf aus laufender Verwaltungstätigkeit (Saldo aus Nummer 1 und 2)</b>	<b>-4.816,51</b>	<b>1.000</b>	<b>-8.993,26</b>	<b>-9.993,26</b>	<b>0,00</b>	<b>-9.993,26</b>	<b>0</b>
4	Einzahlungen aus Investitionszuwendungen	0,00	0	0,00	0,00	0,00	0,00	0
5	Einzahlungen aus Investitionsbeiträgen und ähnlichen Entgelten für Investitionstätigkeit	0,00	0	0,00	0,00	0,00	0,00	0
6	Einzahlungen aus der Veräußerung von Sachvermögen	0,00	0	0,00	0,00	0,00	0,00	0
7	Einzahlungen aus der Veräußerung von Finanzvermögen	0,00	0	0,00	0,00	0,00	0,00	0
8	Einzahlungen für sonstige Investitionstätigkeit	0,00	0	0,00	0,00	0,00	0,00	0
<b>9</b>	<b>Summe der Einzahlungen aus Investitionstätigkeit (Summe aus Nummer 4 bis 8)</b>	<b>0,00</b>	<b>0</b>	<b>0,00</b>	<b>0,00</b>	<b>0,00</b>	<b>0,00</b>	<b>0</b>
10	Auszahlungen für den Erwerb von Grundstücken und Gebäuden	0,00	0	0,00	0,00	0,00	0,00	0
11	Auszahlungen für Baumaßnahmen	0,00	0	0,00	0,00	0,00	0,00	0
12	Auszahlungen für den Erwerb von beweglichem Sachvermögen	0,00	0	0,00	0,00	0,00	0,00	0
13	Auszahlungen für den Erwerb von Finanzvermögen	0,00	0	0,00	0,00	0,00	0,00	0
14	Auszahlungen für Investitionsförderungsmaßnahmen	0,00	0	0,00	0,00	0,00	0,00	0
15	Auszahlungen für den Erwerb von immateriellen Vermögensgegenständen	0,00	0	0,00	0,00	0,00	0,00	0
<b>16</b>	<b>Summe der Auszahlungen aus Investitionstätigkeit (Summe aus Nummer 10 bis 15)</b>	<b>0,00</b>	<b>0</b>	<b>0,00</b>	<b>0,00</b>	<b>0,00</b>	<b>0,00</b>	<b>0</b>
<b>17</b>	<b>Anteiliger Finanzierungsmittelüberschuss/-bedarf aus Investitionstätigkeit (Saldo aus Nummer 9 und 16)</b>	<b>0,00</b>	<b>0</b>	<b>0,00</b>	<b>0,00</b>	<b>0,00</b>	<b>0,00</b>	<b>0</b>
<b>18</b>	<b>Anteiliger Finanzierungsmittelüberschuss/-bedarf (Summe aus Nummer 3 und 17)</b>	<b>-4.816,51</b>	<b>1.000</b>	<b>-8.993,26</b>	<b>-9.993,26</b>	<b>0,00</b>	<b>-9.993,26</b>	<b>0</b>

Jahresrechnung 2021 der Gemeinde Niedereschach

**Teilergebnisrechnung mit Planvergleich Kostenstelle 365007 Interkommunaler Kostenausgleich Kita.einrichtungen**

Nr.	Bezeichnung	Ergebnis 2020	Fortgeschr. Ansatz 2021	Ergebnis 2021	Vergleich Ergebnis/Ansatz (Sp.3 - 2)	Ergänz. Festlegungen im HH-Vollzug	verfügbare Mittel abzgl. Ergebnis
EUR							
		1	2	3	4	5	6
1	Steuern und ähnliche Abgaben	0,00	0	0,00	0,00	0,00	0,00
2	Zuweisungen und Zuwendungen, Umlagen	0,00	0	0,00	0,00	0,00	0,00
3	Aufgelöste Investitionszuwendungen und -beiträge	0,00	0	0,00	0,00	0,00	0,00
4	Sonstige Transfererträge	0,00	0	0,00	0,00	0,00	0,00
5	Entgelte für öffentliche Leistungen oder Einrichtungen	0,00	0	0,00	0,00	0,00	0,00
6	Sonstige privatrechtliche Leistungsentgelte	34.921,47	36.000	23.960,75	-12.039,25	0,00	-12.039,25
7	Kostenerstattungen und Kostenumlagen	0,00	0	0,00	0,00	0,00	0,00
8	Zinsen und ähnliche Erträge	0,00	0	0,00	0,00	0,00	0,00
9	Aktivierete Eigenleistungen und Bestandveränderungen	0,00	0	0,00	0,00	0,00	0,00
10	Sonstige ordentliche Erträge	0,00	0	0,00	0,00	0,00	0,00
<b>11</b>	<b>Anteilige ordentliche Erträge (Summe aus Nummern 1 bis 10)</b>	<b>34.921,47</b>	<b>36.000</b>	<b>23.960,75</b>	<b>-12.039,25</b>	<b>0,00</b>	<b>-12.039,25</b>
12	Personalaufwendungen	0,00	0	0,00	0,00	0,00	0,00
13	Versorgungsaufwendungen	0,00	0	0,00	0,00	0,00	0,00
14	Aufwendungen für Sach- und Dienstleistungen	0,00	0	0,00	0,00	0,00	0,00
15	Abschreibungen	0,00	0	0,00	0,00	0,00	0,00
16	Zinsen und ähnliche Aufwendungen	0,00	0	0,00	0,00	0,00	0,00
17	Transferaufwendungen	-47.365,40	-35.000	-41.923,65	-6.923,65	0,00	-6.923,65
18	Sonstige ordentliche Aufwendungen	0,00	0	0,00	0,00	0,00	0,00
<b>19</b>	<b>Anteilige ordentliche Aufwendungen (Summe aus Nummern 12 bis 18)</b>	<b>-47.365,40</b>	<b>-35.000</b>	<b>-41.923,65</b>	<b>-6.923,65</b>	<b>0,00</b>	<b>-6.923,65</b>
<b>20</b>	<b>Anteiliges ordentliches Ergebnis (Saldo aus Nummern 11 und 19)</b>	<b>-12.443,93</b>	<b>1.000</b>	<b>-17.962,90</b>	<b>-18.962,90</b>	<b>0,00</b>	<b>-18.962,90</b>
21	Erträge aus internen Leistungen	0,00	0	0,00	0,00	0,00	0,00
22	Aufwendungen für interne Leistungen	0,00	0	0,00	0,00	0,00	0,00
23	Kalkulatorische Kosten	0,00	0	0,00	0,00	0,00	0,00
<b>24</b>	<b>Kalkulatorisches Ergebnis (Saldo aus Nummern 21 bis 23)</b>	<b>0,00</b>	<b>0</b>	<b>0,00</b>	<b>0,00</b>	<b>0,00</b>	<b>0,00</b>
<b>25</b>	<b>Nettoressourcenbedarf/-überschuss (Saldo der Nummern 20 und 24)</b>	<b>-12.443,93</b>	<b>1.000</b>	<b>-17.962,90</b>	<b>-18.962,90</b>	<b>0,00</b>	<b>-18.962,90</b>

Jahresrechnung 2021 der Gemeinde Niedereschach

Teilfinanzrechnung mit Planvergleich Kostenstelle 365007 Interkommunaler Kostenausgleich Kita.einrichtungen								
Nr.	Bezeichnung	Ergebnis 2020	Fortgeschr. Ansatz 2021	Ergebnis 2021	Vergleich Ergebnis/Ansatz (Sp.3 - 2)	Ergänz. Fest- legungen im HH-Vollzug	verfügbare Mittel abzgl. Ergebnis	Ermächtig- übertragung nach 2022
EUR								
		1	2	3	4	5	6	7
1	Summe der Einzahlungen aus laufender Verwaltungstätigkeit (ohne außerordentliche zahlungswirksame Erträge aus Vermögensveräußerung)	34.921,47	36.000	23.960,75	-12.039,25	0,00	-12.039,25	0
2	Summe der Auszahlungen aus laufender Verwaltungstätigkeit	-39.737,98	-35.000	-32.954,01	2.045,99	0,00	2.045,99	0
<b>3</b>	<b>Anteiliger Zahlungsmittel-überschuss/-bedarf aus laufender Verwaltungstätigkeit (Saldo aus Nummer 1 und 2)</b>	<b>-4.816,51</b>	<b>1.000</b>	<b>-8.993,26</b>	<b>-9.993,26</b>	<b>0,00</b>	<b>-9.993,26</b>	<b>0</b>
4	Einzahlungen aus Investitionszuwendungen	0,00	0	0,00	0,00	0,00	0,00	0
5	Einzahlungen aus Investitionsbeiträgen und ähnlichen Entgelten für Investitionstätigkeit	0,00	0	0,00	0,00	0,00	0,00	0
6	Einzahlungen aus der Veräußerung von Sachvermögen	0,00	0	0,00	0,00	0,00	0,00	0
7	Einzahlungen aus der Veräußerung von Finanzvermögen	0,00	0	0,00	0,00	0,00	0,00	0
8	Einzahlungen für sonstige Investitionstätigkeit	0,00	0	0,00	0,00	0,00	0,00	0
<b>9</b>	<b>Summe der Einzahlungen aus Investitionstätigkeit (Summe aus Nummer 4 bis 8)</b>	<b>0,00</b>	<b>0</b>	<b>0,00</b>	<b>0,00</b>	<b>0,00</b>	<b>0,00</b>	<b>0</b>
10	Auszahlungen für den Erwerb von Grundstücken und Gebäuden	0,00	0	0,00	0,00	0,00	0,00	0
11	Auszahlungen für Baumaßnahmen	0,00	0	0,00	0,00	0,00	0,00	0
12	Auszahlungen für den Erwerb von beweglichem Sachvermögen	0,00	0	0,00	0,00	0,00	0,00	0
13	Auszahlungen für den Erwerb von Finanzvermögen	0,00	0	0,00	0,00	0,00	0,00	0
14	Auszahlungen für Investitionsförderungsmaßnahmen	0,00	0	0,00	0,00	0,00	0,00	0
15	Auszahlungen für den Erwerb von immateriellen Vermögensgegenständen	0,00	0	0,00	0,00	0,00	0,00	0
<b>16</b>	<b>Summe der Auszahlungen aus Investitionstätigkeit (Summe aus Nummer 10 bis 15)</b>	<b>0,00</b>	<b>0</b>	<b>0,00</b>	<b>0,00</b>	<b>0,00</b>	<b>0,00</b>	<b>0</b>
<b>17</b>	<b>Anteiliger Finanzierungsmittel-überschuss/-bedarf aus Investitionstätigkeit (Saldo aus Nummer 9 und 16)</b>	<b>0,00</b>	<b>0</b>	<b>0,00</b>	<b>0,00</b>	<b>0,00</b>	<b>0,00</b>	<b>0</b>
<b>18</b>	<b>Anteiliger Finanzierungsmittel-überschuss/-bedarf (Summe aus Nummer 3 und 17)</b>	<b>-4.816,51</b>	<b>1.000</b>	<b>-8.993,26</b>	<b>-9.993,26</b>	<b>0,00</b>	<b>-9.993,26</b>	<b>0</b>

Jahresrechnung 2021 der Gemeinde Niedereschach

**Teilergebnisrechnung mit Planvergleich Produktgruppe 4140 Maßnahmen der Gesundheitspflege - [THH 4]**

Nr.	Bezeichnung	Ergebnis 2020	Fortgeschr. Ansatz 2021	Ergebnis 2021	Vergleich Ergebnis/Ansatz (Sp.3 - 2)	Ergänz. Festlegungen im HH-Vollzug	verfügbare Mittel abzgl. Ergebnis
EUR							
		1	2	3	4	5	6
1	Steuern und ähnliche Abgaben	0,00	0	0,00	0,00	0,00	0,00
2	Zuweisungen und Zuwendungen, Umlagen	0,00	0	0,00	0,00	0,00	0,00
3	Aufgelöste Investitionszuwendungen und -beiträge	0,00	0	0,00	0,00	0,00	0,00
4	Sonstige Transfererträge	0,00	0	0,00	0,00	0,00	0,00
5	Entgelte für öffentliche Leistungen oder Einrichtungen	0,00	0	0,00	0,00	0,00	0,00
6	Sonstige privatrechtliche Leistungsentgelte	0,00	0	0,00	0,00	0,00	0,00
7	Kostenerstattungen und Kostenumlagen	0,00	0	0,00	0,00	0,00	0,00
8	Zinsen und ähnliche Erträge	0,00	0	0,00	0,00	0,00	0,00
9	Aktivierete Eigenleistungen und Bestandveränderungen	0,00	0	0,00	0,00	0,00	0,00
10	Sonstige ordentliche Erträge	0,00	0	0,00	0,00	0,00	0,00
<b>11</b>	<b>Anteilige ordentliche Erträge (Summe aus Nummern 1 bis 10)</b>	<b>0,00</b>	<b>0</b>	<b>0,00</b>	<b>0,00</b>	<b>0,00</b>	<b>0,00</b>
12	Personalaufwendungen	0,00	0	0,00	0,00	0,00	0,00
13	Versorgungsaufwendungen	0,00	0	0,00	0,00	0,00	0,00
14	Aufwendungen für Sach- und Dienstleistungen	-11.407,62	-5.000	-8.740,53	-3.740,53	0,00	-3.740,53
15	Abschreibungen	0,00	0	0,00	0,00	0,00	0,00
16	Zinsen und ähnliche Aufwendungen	0,00	0	0,00	0,00	0,00	0,00
17	Transferaufwendungen	-6.720,00	-6.720	-6.720,00	0,00	0,00	0,00
18	Sonstige ordentliche Aufwendungen	0,00	0	0,00	0,00	0,00	0,00
<b>19</b>	<b>Anteilige ordentliche Aufwendungen (Summe aus Nummern 12 bis 18)</b>	<b>-18.127,62</b>	<b>-11.720</b>	<b>-15.460,53</b>	<b>-3.740,53</b>	<b>0,00</b>	<b>-3.740,53</b>
<b>20</b>	<b>Anteiliges ordentliches Ergebnis (Saldo aus Nummern 11 und 19)</b>	<b>-18.127,62</b>	<b>-11.720</b>	<b>-15.460,53</b>	<b>-3.740,53</b>	<b>0,00</b>	<b>-3.740,53</b>
21	Erträge aus internen Leistungen	0,00	0	0,00	0,00	0,00	0,00
22	Aufwendungen für interne Leistungen	-3.500,00	0	0,00	0,00	0,00	0,00
23	Kalkulatorische Kosten	0,00	0	0,00	0,00	0,00	0,00
<b>24</b>	<b>Kalkulatorisches Ergebnis (Saldo aus Nummern 21 bis 23)</b>	<b>-3.500,00</b>	<b>0</b>	<b>0,00</b>	<b>0,00</b>	<b>0,00</b>	<b>0,00</b>
<b>25</b>	<b>Nettoressourcenbedarf/-überschuss (Saldo der Nummern 20 und 24)</b>	<b>-21.627,62</b>	<b>-11.720</b>	<b>-15.460,53</b>	<b>-3.740,53</b>	<b>0,00</b>	<b>-3.740,53</b>

Jahresrechnung 2021 der Gemeinde Niedereschach

Teilfinanzrechnung mit Planvergleich Produktgruppe 4140 Maßnahmen der Gesundheitspflege - [THH 4]								
Nr.	Bezeichnung	Ergebnis 2020	Fortgeschr. Ansatz 2021	Ergebnis 2021	Vergleich Ergebnis/Ansatz (Sp.3 - 2)	Ergänz. Festlegungen im HH-Vollzug	verfügbare Mittel abzgl. Ergebnis	Ermächtig.-übertragung nach 2022
EUR								
		1	2	3	4	5	6	7
1	Summe der Einzahlungen aus laufender Verwaltungstätigkeit (ohne außerordentliche zahlungswirksame Erträge aus Vermögensveräußerung)	0,00	0	0,00	0,00	0,00	0,00	0
2	Summe der Auszahlungen aus laufender Verwaltungstätigkeit	-18.127,62	-11.720	-15.261,91	-3.541,91	0,00	-3.541,91	0
<b>3</b>	<b>Anteiliger Zahlungsmittelüberschuss/-bedarf aus laufender Verwaltungstätigkeit (Saldo aus Nummer 1 und 2)</b>	<b>-18.127,62</b>	<b>-11.720</b>	<b>-15.261,91</b>	<b>-3.541,91</b>	<b>0,00</b>	<b>-3.541,91</b>	<b>0</b>
4	Einzahlungen aus Investitionszuwendungen	0,00	0	0,00	0,00	0,00	0,00	0
5	Einzahlungen aus Investitionsbeiträgen und ähnlichen Entgelten für Investitionstätigkeit	0,00	0	0,00	0,00	0,00	0,00	0
6	Einzahlungen aus der Veräußerung von Sachvermögen	0,00	0	0,00	0,00	0,00	0,00	0
7	Einzahlungen aus der Veräußerung von Finanzvermögen	0,00	0	0,00	0,00	0,00	0,00	0
8	Einzahlungen für sonstige Investitionstätigkeit	0,00	0	0,00	0,00	0,00	0,00	0
<b>9</b>	<b>Summe der Einzahlungen aus Investitionstätigkeit (Summe aus Nummer 4 bis 8)</b>	<b>0,00</b>	<b>0</b>	<b>0,00</b>	<b>0,00</b>	<b>0,00</b>	<b>0,00</b>	<b>0</b>
10	Auszahlungen für den Erwerb von Grundstücken und Gebäuden	0,00	0	0,00	0,00	0,00	0,00	0
11	Auszahlungen für Baumaßnahmen	0,00	0	0,00	0,00	0,00	0,00	0
12	Auszahlungen für den Erwerb von beweglichem Sachvermögen	0,00	0	0,00	0,00	0,00	0,00	0
13	Auszahlungen für den Erwerb von Finanzvermögen	0,00	0	0,00	0,00	0,00	0,00	0
14	Auszahlungen für Investitionsförderungsmaßnahmen	0,00	0	0,00	0,00	0,00	0,00	0
15	Auszahlungen für den Erwerb von immateriellen Vermögensgegenständen	0,00	0	0,00	0,00	0,00	0,00	0
<b>16</b>	<b>Summe der Auszahlungen aus Investitionstätigkeit (Summe aus Nummer 10 bis 15)</b>	<b>0,00</b>	<b>0</b>	<b>0,00</b>	<b>0,00</b>	<b>0,00</b>	<b>0,00</b>	<b>0</b>
<b>17</b>	<b>Anteiliger Finanzierungsmittelüberschuss/-bedarf aus Investitionstätigkeit (Saldo aus Nummer 9 und 16)</b>	<b>0,00</b>	<b>0</b>	<b>0,00</b>	<b>0,00</b>	<b>0,00</b>	<b>0,00</b>	<b>0</b>
<b>18</b>	<b>Anteiliger Finanzierungsmittelüberschuss/-bedarf (Summe aus Nummer 3 und 17)</b>	<b>-18.127,62</b>	<b>-11.720</b>	<b>-15.261,91</b>	<b>-3.541,91</b>	<b>0,00</b>	<b>-3.541,91</b>	<b>0</b>

Jahresrechnung 2021 der Gemeinde Niedereschach

Teilergebnisrechnung mit Planvergleich Produktgruppe 4210 Förderung des Sports - [THH 4]							
Nr.	Bezeichnung	Ergebnis 2020	Fortgeschr. Ansatz 2021	Ergebnis 2021	Vergleich Ergebnis/Ansatz (Sp.3 - 2)	Ergänz. Festlegungen im HH-Vollzug	verfügbare Mittel abzgl. Ergebnis
EUR							
		1	2	3	4	5	6
1	Steuern und ähnliche Abgaben	0,00	0	0,00	0,00	0,00	0,00
2	Zuweisungen und Zuwendungen, Umlagen	0,00	0	0,00	0,00	0,00	0,00
3	Aufgelöste Investitionszuwendungen und -beiträge	0,00	0	0,00	0,00	0,00	0,00
4	Sonstige Transfererträge	0,00	0	0,00	0,00	0,00	0,00
5	Entgelte für öffentliche Leistungen oder Einrichtungen	0,00	0	0,00	0,00	0,00	0,00
6	Sonstige privatrechtliche Leistungsentgelte	0,00	0	0,00	0,00	0,00	0,00
7	Kostenerstattungen und Kostenumlagen	0,00	0	0,00	0,00	0,00	0,00
8	Zinsen und ähnliche Erträge	0,00	0	0,00	0,00	0,00	0,00
9	Aktivierete Eigenleistungen und Bestandveränderungen	0,00	0	0,00	0,00	0,00	0,00
10	Sonstige ordentliche Erträge	0,00	0	0,00	0,00	0,00	0,00
<b>11</b>	<b>Anteilige ordentliche Erträge (Summe aus Nummern 1 bis 10)</b>	<b>0,00</b>	<b>0</b>	<b>0,00</b>	<b>0,00</b>	<b>0,00</b>	<b>0,00</b>
12	Personalaufwendungen	0,00	0	0,00	0,00	0,00	0,00
13	Versorgungsaufwendungen	0,00	0	0,00	0,00	0,00	0,00
14	Aufwendungen für Sach- und Dienstleistungen	0,00	0	0,00	0,00	0,00	0,00
15	Abschreibungen	0,00	0	0,00	0,00	0,00	0,00
16	Zinsen und ähnliche Aufwendungen	0,00	0	0,00	0,00	0,00	0,00
17	Transferaufwendungen	-6.120,00	-6.120	-6.120,00	0,00	0,00	0,00
18	Sonstige ordentliche Aufwendungen	0,00	0	0,00	0,00	0,00	0,00
<b>19</b>	<b>Anteilige ordentliche Aufwendungen (Summe aus Nummern 12 bis 18)</b>	<b>-6.120,00</b>	<b>-6.120</b>	<b>-6.120,00</b>	<b>0,00</b>	<b>0,00</b>	<b>0,00</b>
<b>20</b>	<b>Anteiliges ordentliches Ergebnis (Saldo aus Nummern 11 und 19)</b>	<b>-6.120,00</b>	<b>-6.120</b>	<b>-6.120,00</b>	<b>0,00</b>	<b>0,00</b>	<b>0,00</b>
21	Erträge aus internen Leistungen	0,00	0	0,00	0,00	0,00	0,00
22	Aufwendungen für interne Leistungen	0,00	0	0,00	0,00	0,00	0,00
23	Kalkulatorische Kosten	0,00	0	0,00	0,00	0,00	0,00
<b>24</b>	<b>Kalkulatorisches Ergebnis (Saldo aus Nummern 21 bis 23)</b>	<b>0,00</b>	<b>0</b>	<b>0,00</b>	<b>0,00</b>	<b>0,00</b>	<b>0,00</b>
<b>25</b>	<b>Nettoressourcenbedarf/-überschuss (Saldo der Nummern 20 und 24)</b>	<b>-6.120,00</b>	<b>-6.120</b>	<b>-6.120,00</b>	<b>0,00</b>	<b>0,00</b>	<b>0,00</b>

Jahresrechnung 2021 der Gemeinde Niedereschach

Teilfinanzrechnung mit Planvergleich Produktgruppe 4210 Förderung des Sports - [THH 4]								
Nr.	Bezeichnung	Ergebnis 2020	Fortgeschr. Ansatz 2021	Ergebnis 2021	Vergleich Ergebnis/Ansatz (Sp.3 - 2)	Ergänz. Festlegungen im HH-Vollzug	verfügbare Mittel abzgl. Ergebnis	Ermächtig.-übertragung nach 2022
EUR								
		1	2	3	4	5	6	7
1	Summe der Einzahlungen aus laufender Verwaltungstätigkeit (ohne außerordentliche zahlungswirksame Erträge aus Vermögensveräußerung)	0,00	0	0,00	0,00	0,00	0,00	0
2	Summe der Auszahlungen aus laufender Verwaltungstätigkeit	-6.120,00	-6.120	-6.120,00	0,00	0,00	0,00	0
<b>3</b>	<b>Anteiliger Zahlungsmittelüberschuss/-bedarf aus laufender Verwaltungstätigkeit (Saldo aus Nummer 1 und 2)</b>	<b>-6.120,00</b>	<b>-6.120</b>	<b>-6.120,00</b>	<b>0,00</b>	<b>0,00</b>	<b>0,00</b>	<b>0</b>
4	Einzahlungen aus Investitionszuwendungen	0,00	0	0,00	0,00	0,00	0,00	0
5	Einzahlungen aus Investitionsbeiträgen und ähnlichen Entgelten für Investitionstätigkeit	0,00	0	0,00	0,00	0,00	0,00	0
6	Einzahlungen aus der Veräußerung von Sachvermögen	0,00	0	0,00	0,00	0,00	0,00	0
7	Einzahlungen aus der Veräußerung von Finanzvermögen	0,00	0	0,00	0,00	0,00	0,00	0
8	Einzahlungen für sonstige Investitionstätigkeit	0,00	0	0,00	0,00	0,00	0,00	0
<b>9</b>	<b>Summe der Einzahlungen aus Investitionstätigkeit (Summe aus Nummer 4 bis 8)</b>	<b>0,00</b>	<b>0</b>	<b>0,00</b>	<b>0,00</b>	<b>0,00</b>	<b>0,00</b>	<b>0</b>
10	Auszahlungen für den Erwerb von Grundstücken und Gebäuden	0,00	0	0,00	0,00	0,00	0,00	0
11	Auszahlungen für Baumaßnahmen	0,00	0	0,00	0,00	0,00	0,00	0
12	Auszahlungen für den Erwerb von beweglichem Sachvermögen	0,00	0	0,00	0,00	0,00	0,00	0
13	Auszahlungen für den Erwerb von Finanzvermögen	0,00	0	0,00	0,00	0,00	0,00	0
14	Auszahlungen für Investitionsförderungsmaßnahmen	0,00	0	0,00	0,00	0,00	0,00	0
15	Auszahlungen für den Erwerb von immateriellen Vermögensgegenständen	0,00	0	0,00	0,00	0,00	0,00	0
<b>16</b>	<b>Summe der Auszahlungen aus Investitionstätigkeit (Summe aus Nummer 10 bis 15)</b>	<b>0,00</b>	<b>0</b>	<b>0,00</b>	<b>0,00</b>	<b>0,00</b>	<b>0,00</b>	<b>0</b>
<b>17</b>	<b>Anteiliger Finanzierungsmittelüberschuss/-bedarf aus Investitionstätigkeit (Saldo aus Nummer 9 und 16)</b>	<b>0,00</b>	<b>0</b>	<b>0,00</b>	<b>0,00</b>	<b>0,00</b>	<b>0,00</b>	<b>0</b>
<b>18</b>	<b>Anteiliger Finanzierungsmittelüberschuss/-bedarf (Summe aus Nummer 3 und 17)</b>	<b>-6.120,00</b>	<b>-6.120</b>	<b>-6.120,00</b>	<b>0,00</b>	<b>0,00</b>	<b>0,00</b>	<b>0</b>



Jahresrechnung 2021 der Gemeinde Niedereschach

Teilergebnisrechnung mit Planvergleich Produktgruppe 4240 Bäder - [THH 4]							
Nr.	Bezeichnung	Ergebnis 2020	Fortgeschr. Ansatz 2021	Ergebnis 2021	Vergleich Ergebnis/Ansatz (Sp.3 - 2)	Ergänz. Festlegungen im HH-Vollzug	verfügbare Mittel abzgl. Ergebnis
EUR							
		1	2	3	4	5	6
1	Steuern und ähnliche Abgaben	0,00	0	0,00	0,00	0,00	0,00
2	Zuweisungen und Zuwendungen, Umlagen	0,00	0	0,00	0,00	0,00	0,00
3	Aufgelöste Investitionszuwendungen und -beiträge	1.128,27	1.128	1.128,27	0,27	0,00	0,27
4	Sonstige Transfererträge	0,00	0	0,00	0,00	0,00	0,00
5	Entgelte für öffentliche Leistungen oder Einrichtungen	2.678,79	2.500	3.800,58	1.300,58	0,00	1.300,58
6	Sonstige privatrechtliche Leistungsentgelte	0,00	100	0,00	-100,00	0,00	-100,00
7	Kostenerstattungen und Kostenumlagen	0,00	0	0,00	0,00	0,00	0,00
8	Zinsen und ähnliche Erträge	0,00	0	0,00	0,00	0,00	0,00
9	Aktivierete Eigenleistungen und Bestandveränderungen	0,00	0	0,00	0,00	0,00	0,00
10	Sonstige ordentliche Erträge	0,00	0	0,00	0,00	0,00	0,00
<b>11</b>	<b>Anteilige ordentliche Erträge (Summe aus Nummern 1 bis 10)</b>	<b>3.807,06</b>	<b>3.728</b>	<b>4.928,85</b>	<b>1.200,85</b>	<b>0,00</b>	<b>1.200,85</b>
12	Personalaufwendungen	-16.208,53	-17.298	-16.454,84	843,16	0,00	843,16
13	Versorgungsaufwendungen	0,00	0	0,00	0,00	0,00	0,00
14	Aufwendungen für Sach- und Dienstleistungen	-48.676,92	-52.000	-53.035,49	-1.035,49	0,00	-1.035,49
15	Abschreibungen	-6.370,17	-6.370	-6.370,16	-0,16	0,00	-0,16
16	Zinsen und ähnliche Aufwendungen	0,00	0	0,00	0,00	0,00	0,00
17	Transferaufwendungen	0,00	0	0,00	0,00	0,00	0,00
18	Sonstige ordentliche Aufwendungen	-7.623,12	-6.440	-1.403,32	5.036,68	0,00	5.036,68
<b>19</b>	<b>Anteilige ordentliche Aufwendungen (Summe aus Nummern 12 bis 18)</b>	<b>-78.878,74</b>	<b>-82.108</b>	<b>-77.263,81</b>	<b>4.844,19</b>	<b>0,00</b>	<b>4.844,19</b>
<b>20</b>	<b>Anteiliges ordentliches Ergebnis (Saldo aus Nummern 11 und 19)</b>	<b>-75.071,68</b>	<b>-78.380</b>	<b>-72.334,96</b>	<b>6.045,04</b>	<b>0,00</b>	<b>6.045,04</b>
21	Erträge aus internen Leistungen	2.193,00	5.610	2.431,00	-3.179,00	0,00	-3.179,00
22	Aufwendungen für interne Leistungen	-21.644,00	-18.122	-20.174,00	-2.052,00	0,00	-2.052,00
23	Kalkulatorische Kosten	-5.017,36	-4.818	-4.768,19	49,81	0,00	49,81
<b>24</b>	<b>Kalkulatorisches Ergebnis (Saldo aus Nummern 21 bis 23)</b>	<b>-24.468,36</b>	<b>-17.330</b>	<b>-22.511,19</b>	<b>-5.181,19</b>	<b>0,00</b>	<b>-5.181,19</b>
<b>25</b>	<b>Nettoreourcenbedarf/-überschuss (Saldo der Nummern 20 und 24)</b>	<b>-99.540,04</b>	<b>-95.710</b>	<b>-94.846,15</b>	<b>863,85</b>	<b>0,00</b>	<b>863,85</b>

Jahresrechnung 2021 der Gemeinde Niedereschach

Teilfinanzrechnung mit Planvergleich Produktgruppe 4240 Bäder - [THH 4]								
Nr.	Bezeichnung	Ergebnis 2020	Fortgeschr. Ansatz 2021	Ergebnis 2021	Vergleich Ergebnis/Ansatz (Sp.3 - 2)	Ergänz. Festlegungen im HH-Vollzug	verfügbare Mittel abzgl. Ergebnis	Ermächtig.-übertragung nach 2022
EUR								
		1	2	3	4	5	6	7
1	Summe der Einzahlungen aus laufender Verwaltungstätigkeit (ohne außerordentliche zahlungswirksame Erträge aus Vermögensveräußerung)	3.983,48	2.600	4.462,08	1.862,08	0,00	1.862,08	0
2	Summe der Auszahlungen aus laufender Verwaltungstätigkeit	-69.825,23	-75.738	-36.618,53	39.119,47	0,00	39.119,47	0
<b>3</b>	<b>Anteiliger Zahlungsmittelüberschuss/-bedarf aus laufender Verwaltungstätigkeit (Saldo aus Nummer 1 und 2)</b>	<b>-65.841,75</b>	<b>-73.138</b>	<b>-32.156,45</b>	<b>40.981,55</b>	<b>0,00</b>	<b>40.981,55</b>	<b>0</b>
4	Einzahlungen aus Investitionszuwendungen	0,00	0	0,00	0,00	0,00	0,00	0
5	Einzahlungen aus Investitionsbeiträgen und ähnlichen Entgelten für Investitionstätigkeit	0,00	0	0,00	0,00	0,00	0,00	0
6	Einzahlungen aus der Veräußerung von Sachvermögen	0,00	0	0,00	0,00	0,00	0,00	0
7	Einzahlungen aus der Veräußerung von Finanzvermögen	0,00	0	0,00	0,00	0,00	0,00	0
8	Einzahlungen für sonstige Investitionstätigkeit	0,00	0	0,00	0,00	0,00	0,00	0
<b>9</b>	<b>Summe der Einzahlungen aus Investitionstätigkeit (Summe aus Nummer 4 bis 8)</b>	<b>0,00</b>	<b>0</b>	<b>0,00</b>	<b>0,00</b>	<b>0,00</b>	<b>0,00</b>	<b>0</b>
10	Auszahlungen für den Erwerb von Grundstücken und Gebäuden	0,00	0	0,00	0,00	0,00	0,00	0
11	Auszahlungen für Baumaßnahmen	0,00	0	0,00	0,00	0,00	0,00	0
12	Auszahlungen für den Erwerb von beweglichem Sachvermögen	0,00	-51.000	0,00	51.000,00	0,00	51.000,00	0
13	Auszahlungen für den Erwerb von Finanzvermögen	0,00	0	0,00	0,00	0,00	0,00	0
14	Auszahlungen für Investitionsförderungsmaßnahmen	0,00	0	0,00	0,00	0,00	0,00	0
15	Auszahlungen für den Erwerb von immateriellen Vermögensgegenständen	0,00	0	0,00	0,00	0,00	0,00	0
<b>16</b>	<b>Summe der Auszahlungen aus Investitionstätigkeit (Summe aus Nummer 10 bis 15)</b>	<b>0,00</b>	<b>-51.000</b>	<b>0,00</b>	<b>51.000,00</b>	<b>0,00</b>	<b>51.000,00</b>	<b>0</b>
<b>17</b>	<b>Anteiliger Finanzierungsmittelüberschuss/-bedarf aus Investitionstätigkeit (Saldo aus Nummer 9 und 16)</b>	<b>0,00</b>	<b>-51.000</b>	<b>0,00</b>	<b>51.000,00</b>	<b>0,00</b>	<b>51.000,00</b>	<b>0</b>
<b>18</b>	<b>Anteiliger Finanzierungsmittelüberschuss/-bedarf (Summe aus Nummer 3 und 17)</b>	<b>-65.841,75</b>	<b>-124.138</b>	<b>-32.156,45</b>	<b>91.981,55</b>	<b>0,00</b>	<b>91.981,55</b>	<b>0</b>

Jahresrechnung 2021 der Gemeinde Niedereschach


Teilergebnisrechnung mit Planvergleich Produktgruppe 4241 Sportstätten - [THH 4]							
Nr.	Bezeichnung	Ergebnis 2020	Fortgeschr. Ansatz 2021	Ergebnis 2021	Vergleich Ergebnis/Ansatz (Sp.3 - 2)	Ergänz. Festlegungen im HH-Vollzug	verfügbare Mittel abzgl. Ergebnis
EUR							
		1	2	3	4	5	6
1	Steuern und ähnliche Abgaben	0,00	0	0,00	0,00	0,00	0,00
2	Zuweisungen und Zuwendungen, Umlagen	0,00	0	0,00	0,00	0,00	0,00
3	Aufgelöste Investitionszuwendungen und -beiträge	1.682,65	1.683	1.682,65	-0,35	0,00	-0,35
4	Sonstige Transfererträge	0,00	0	0,00	0,00	0,00	0,00
5	Entgelte für öffentliche Leistungen oder Einrichtungen	0,00	0	0,00	0,00	0,00	0,00
6	Sonstige privatrechtliche Leistungsentgelte	478,80	1.030	502,66	-527,34	0,00	-527,34
7	Kostenerstattungen und Kostenumlagen	0,00	0	0,00	0,00	0,00	0,00
8	Zinsen und ähnliche Erträge	0,00	0	0,00	0,00	0,00	0,00
9	Aktivierete Eigenleistungen und Bestandveränderungen	0,00	0	0,00	0,00	0,00	0,00
10	Sonstige ordentliche Erträge	0,00	0	0,00	0,00	0,00	0,00
<b>11</b>	<b>Anteilige ordentliche Erträge (Summe aus Nummern 1 bis 10)</b>	<b>2.161,45</b>	<b>2.713</b>	<b>2.185,31</b>	<b>-527,69</b>	<b>0,00</b>	<b>-527,69</b>
12	Personalaufwendungen	-4.637,46	-4.690	-4.703,03	-13,03	0,00	-13,03
13	Versorgungsaufwendungen	0,00	0	0,00	0,00	0,00	0,00
14	Aufwendungen für Sach- und Dienstleistungen	-26.974,50	-33.560	-22.354,63	11.205,37	0,00	11.205,37
15	Abschreibungen	-10.774,37	-10.753	-10.881,72	-128,72	0,00	-128,72
16	Zinsen und ähnliche Aufwendungen	0,00	0	0,00	0,00	0,00	0,00
17	Transferaufwendungen	0,00	0	0,00	0,00	0,00	0,00
18	Sonstige ordentliche Aufwendungen	-3.539,26	-1.979	-2.129,98	-150,98	0,00	-150,98
<b>19</b>	<b>Anteilige ordentliche Aufwendungen (Summe aus Nummern 12 bis 18)</b>	<b>-45.925,59</b>	<b>-50.982</b>	<b>-40.069,36</b>	<b>10.912,64</b>	<b>0,00</b>	<b>10.912,64</b>
<b>20</b>	<b>Anteiliges ordentliches Ergebnis (Saldo aus Nummern 11 und 19)</b>	<b>-43.764,14</b>	<b>-48.269</b>	<b>-37.884,05</b>	<b>10.384,95</b>	<b>0,00</b>	<b>10.384,95</b>
21	Erträge aus internen Leistungen	0,00	0	0,00	0,00	0,00	0,00
22	Aufwendungen für interne Leistungen	-5.152,00	-8.314	-7.180,00	1.134,00	0,00	1.134,00
23	Kalkulatorische Kosten	-10.462,49	-10.108	-10.159,48	-51,48	0,00	-51,48
<b>24</b>	<b>Kalkulatorisches Ergebnis (Saldo aus Nummern 21 bis 23)</b>	<b>-15.614,49</b>	<b>-18.422</b>	<b>-17.339,48</b>	<b>1.082,52</b>	<b>0,00</b>	<b>1.082,52</b>
<b>25</b>	<b>Nettoressourcenbedarf/-überschuss (Saldo der Nummern 20 und 24)</b>	<b>-59.378,63</b>	<b>-66.691</b>	<b>-55.223,53</b>	<b>11.467,47</b>	<b>0,00</b>	<b>11.467,47</b>

Jahresrechnung 2021 der Gemeinde Niedereschach

Teilfinanzrechnung mit Planvergleich Produktgruppe 4241 Sportstätten - [THH 4]								
Nr.	Bezeichnung	Ergebnis 2020	Fortgeschr. Ansatz 2021	Ergebnis 2021	Vergleich Ergebnis/Ansatz (Sp.3 - 2)	Ergänz. Festlegungen im HH-Vollzug	verfügbare Mittel abzgl. Ergebnis	Ermächtig.-übertragung nach 2022
EUR								
		1	2	3	4	5	6	7
1	Summe der Einzahlungen aus laufender Verwaltungstätigkeit (ohne außerordentliche zahlungswirksame Erträge aus Vermögensveräußerung)	770,80	1.030	397,66	-632,34	0,00	-632,34	0
2	Summe der Auszahlungen aus laufender Verwaltungstätigkeit	-33.025,61	-40.229	-24.765,17	15.463,83	0,00	15.463,83	0
<b>3</b>	<b>Anteiliger Zahlungsmittelüberschuss/-bedarf aus laufender Verwaltungstätigkeit (Saldo aus Nummer 1 und 2)</b>	<b>-32.254,81</b>	<b>-39.199</b>	<b>-24.367,51</b>	<b>14.831,49</b>	<b>0,00</b>	<b>14.831,49</b>	<b>0</b>
4	Einzahlungen aus Investitionszuwendungen	0,00	0	0,00	0,00	0,00	0,00	0
5	Einzahlungen aus Investitionsbeiträgen und ähnlichen Entgelten für Investitionstätigkeit	0,00	0	0,00	0,00	0,00	0,00	0
6	Einzahlungen aus der Veräußerung von Sachvermögen	0,00	0	0,00	0,00	0,00	0,00	0
7	Einzahlungen aus der Veräußerung von Finanzvermögen	0,00	0	0,00	0,00	0,00	0,00	0
8	Einzahlungen für sonstige Investitionstätigkeit	4.000,00	4.000	4.000,00	0,00	0,00	0,00	0
<b>9</b>	<b>Summe der Einzahlungen aus Investitionstätigkeit (Summe aus Nummer 4 bis 8)</b>	<b>4.000,00</b>	<b>4.000</b>	<b>4.000,00</b>	<b>0,00</b>	<b>0,00</b>	<b>0,00</b>	<b>0</b>
10	Auszahlungen für den Erwerb von Grundstücken und Gebäuden	0,00	0	0,00	0,00	0,00	0,00	0
11	Auszahlungen für Baumaßnahmen	0,00	0	0,00	0,00	0,00	0,00	0
12	Auszahlungen für den Erwerb von beweglichem Sachvermögen	-1.417,07	0	0,00	0,00	0,00	0,00	0
13	Auszahlungen für den Erwerb von Finanzvermögen	0,00	0	0,00	0,00	0,00	0,00	0
14	Auszahlungen für Investitionsförderungsmaßnahmen	0,00	0	0,00	0,00	0,00	0,00	0
15	Auszahlungen für den Erwerb von immateriellen Vermögensgegenständen	0,00	0	0,00	0,00	0,00	0,00	0
<b>16</b>	<b>Summe der Auszahlungen aus Investitionstätigkeit (Summe aus Nummer 10 bis 15)</b>	<b>-1.417,07</b>	<b>0</b>	<b>0,00</b>	<b>0,00</b>	<b>0,00</b>	<b>0,00</b>	<b>0</b>
<b>17</b>	<b>Anteiliger Finanzierungsmittelüberschuss/-bedarf aus Investitionstätigkeit (Saldo aus Nummer 9 und 16)</b>	<b>2.582,93</b>	<b>4.000</b>	<b>4.000,00</b>	<b>0,00</b>	<b>0,00</b>	<b>0,00</b>	<b>0</b>
<b>18</b>	<b>Anteiliger Finanzierungsmittelüberschuss/-bedarf (Summe aus Nummer 3 und 17)</b>	<b>-29.671,88</b>	<b>-35.199</b>	<b>-20.367,51</b>	<b>14.831,49</b>	<b>0,00</b>	<b>14.831,49</b>	<b>0</b>



# Bauen und Umwelt



## Produktgruppen

- 5110 Stadtentwicklung städtebaul. Planung Verkehrsplanung u. Stadterneuerung
- 5111 Flächen- und grundstücksbezogene Daten und Grundlagen
- 5210 Bauordnung
- 5220 Wohnungsbauförderung und Wohnungsversorgung
- 5230 Denkmalschutz und -pflege
- 5310 Elektrizitätsversorgung
- 5320 Gasversorgung
- 5360 Telekommunikationseinr.
- 5370 Abfallwirtschaft
- 5380 Abwasserbeseitigung
- 5410 Gemeindestraßen
- 5450 Straßenreinigung und Winterdienst
- 5510 Öffentliches Grün Landschaftsbau
- 5520 Gewässerschutz Öffentl. Gewässer Wasserb. Anl.
- 5530 Friedhofs-/ Bestattungsw.
- 5540 Naturschutz/Landschaftspf.
- 5550 Forstwirtschaft
- 5551 Landwirtschaft
- 5610 Umweltschutzmaßnahmen

Jahresrechnung 2021 der Gemeinde Niedereschach

Teilergebnisrechnung mit Planvergleich Teilhaushalt 5 Bauen und Umwelt							
Nr.	Bezeichnung	Ergebnis 2020	Fortgeschr. Ansatz 2021	Ergebnis 2021	Vergleich Ergebnis/Ansatz (Sp.3 - 2)	Ergänz. Festlegungen im HH-Vollzug	verfügbare Mittel abzgl. Ergebnis
EUR							
		1	2	3	4	5	6
1	Steuern und ähnliche Abgaben	0,00	0	0,00	0,00	0,00	0,00
2	Zuweisungen und Zuwendungen, Umlagen	68.488,60	102.500	99.694,10	-2.805,90	0,00	-2.805,90
3	Aufgelöste Investitionszuwendungen und -beiträge	268.409,04	276.871	267.762,39	-9.108,61	0,00	-9.108,61
4	Sonstige Transfererträge	0,00	0	0,00	0,00	0,00	0,00
5	Entgelte für öffentliche Leistungen oder Einrichtungen	712.754,36	789.210	649.112,96	-140.097,04	0,00	-140.097,04
6	Sonstige privatrechtliche Leistungsentgelte	104.458,70	72.520	88.879,58	16.359,58	0,00	16.359,58
7	Kostenerstattungen und Kostenumlagen	15.125,70	15.200	17.656,72	2.456,72	0,00	2.456,72
8	Zinsen und ähnliche Erträge	2.191,32	2.000	4.914,68	2.914,68	0,00	2.914,68
9	Aktivierete Eigenleistungen und Bestandveränderungen	0,00	0	0,00	0,00	0,00	0,00
10	Sonstige ordentliche Erträge	156.720,88	163.000	173.241,06	10.241,06	0,00	10.241,06
<b>11</b>	<b>Anteilige ordentliche Erträge (Summe aus Nummern 1 bis 10)</b>	<b>1.328.148,60</b>	<b>1.421.301</b>	<b>1.301.261,49</b>	<b>-120.039,51</b>	<b>0,00</b>	<b>-120.039,51</b>
12	Personalaufwendungen	-85.287,95	-150.551	-110.779,80	39.771,20	0,00	39.771,20
13	Versorgungsaufwendungen	0,00	0	0,00	0,00	0,00	0,00
14	Aufwendungen für Sach- und Dienstleistungen	-958.458,68	-528.800	-679.731,04	-150.931,04	0,00	-150.931,04
15	Abschreibungen	-518.511,36	-596.167	-559.286,17	36.880,83	0,00	36.880,83
16	Zinsen und ähnliche Aufwendungen	0,00	0	0,00	0,00	0,00	0,00
17	Transferaufwendungen	-369.287,82	-425.100	-386.244,96	38.855,04	0,00	38.855,04
18	Sonstige ordentliche Aufwendungen	-203.007,05	-170.274	-143.694,25	26.579,75	0,00	26.579,75
<b>19</b>	<b>Anteilige ordentliche Aufwendungen (Summe aus Nummern 12 bis 18)</b>	<b>-2.134.552,86</b>	<b>-1.870.892</b>	<b>-1.879.736,22</b>	<b>-8.844,22</b>	<b>0,00</b>	<b>-8.844,22</b>
<b>20</b>	<b>Anteiliges ordentliches Ergebnis (Saldo aus Nummern 11 und 19)</b>	<b>-806.404,26</b>	<b>-449.591</b>	<b>-578.474,73</b>	<b>-128.883,73</b>	<b>0,00</b>	<b>-128.883,73</b>
21	Erträge aus internen Leistungen	263.234,00	256.321	235.221,00	-21.100,00	0,00	-21.100,00
22	Aufwendungen für interne Leistungen	-719.681,47	-691.731	-664.037,73	27.693,27	0,00	27.693,27
23	Kalkulatorische Kosten	-467.707,67	-544.762	-540.308,05	4.453,95	0,00	4.453,95
<b>24</b>	<b>Kalkulatorisches Ergebnis (Saldo aus Nummern 21 bis 23)</b>	<b>-924.155,14</b>	<b>-980.172</b>	<b>-969.124,78</b>	<b>11.047,22</b>	<b>0,00</b>	<b>11.047,22</b>
<b>25</b>	<b>Nettoressourcenbedarf/-überschuss (Saldo der Nummern 20 und 24)</b>	<b>-1.730.559,40</b>	<b>-1.429.763</b>	<b>-1.547.599,51</b>	<b>-117.836,51</b>	<b>0,00</b>	<b>-117.836,51</b>

Jahresrechnung 2021 der Gemeinde Niedereschach

Teilfinanzrechnung mit Planvergleich Teilhaushalt 5 Bauen und Umwelt								
Nr.	Bezeichnung	Ergebnis 2020	Fortgeschr. Ansatz 2021	Ergebnis 2021	Vergleich Ergebnis/Ansatz (Sp.3 - 2)	Ergänz. Festlegungen im HH-Vollzug	verfügbare Mittel abzgl. Ergebnis	Ermächtig.-übertragung nach 2022
EUR								
		1	2	3	4	5	6	7
1	Summe der Einzahlungen aus laufender Verwaltungstätigkeit (ohne außerordentliche zahlungswirksame Erträge aus Vermögensveräußerung)	1.142.434,80	1.144.430	1.207.033,82	62.603,82	0,00	62.603,82	0
2	Summe der Auszahlungen aus laufender Verwaltungstätigkeit	-1.475.126,10	-1.274.725	-1.386.348,51	-111.623,51	0,00	-111.623,51	0
<b>3</b>	<b>Anteiliger Zahlungsmittelüberschuss/-bedarf aus laufender Verwaltungstätigkeit (Saldo aus Nummer 1 und 2)</b>	<b>-332.691,30</b>	<b>-130.295</b>	<b>-179.314,69</b>	<b>-49.019,69</b>	<b>0,00</b>	<b>-49.019,69</b>	<b>0</b>
4	Einzahlungen aus Investitionszuwendungen	9.200,00	126.500	22.569,14	-103.930,86	0,00	-103.930,86	0
5	Einzahlungen aus Investitionsbeiträgen und ähnlichen Entgelten für Investitionstätigkeit	33.517,34	137.000	173.891,78	36.891,78	0,00	36.891,78	0
6	Einzahlungen aus der Veräußerung von Sachvermögen	23.476,30	0	3.127,80	3.127,80	0,00	3.127,80	0
7	Einzahlungen aus der Veräußerung von Finanzvermögen	0,00	0	0,00	0,00	0,00	0,00	0
8	Einzahlungen für sonstige Investitionstätigkeit	1.513,30	0	0,00	0,00	0,00	0,00	0
<b>9</b>	<b>Summe der Einzahlungen aus Investitionstätigkeit (Summe aus Nummer 4 bis 8)</b>	<b>67.706,94</b>	<b>263.500</b>	<b>199.588,72</b>	<b>-63.911,28</b>	<b>0,00</b>	<b>-63.911,28</b>	<b>0</b>
10	Auszahlungen für den Erwerb von Grundstücken und Gebäuden	-12.314,87	0	-8.102,51	-8.102,51	0,00	-8.102,51	0
11	Auszahlungen für Baumaßnahmen	-606.276,34	-1.857.000	-534.931,04	1.322.068,96	0,00	1.322.068,96	-260.000
12	Auszahlungen für den Erwerb von beweglichem Sachvermögen	-26.633,20	-5.000	-1.594,60	3.405,40	0,00	3.405,40	0
13	Auszahlungen für den Erwerb von Finanzvermögen	0,00	0	0,00	0,00	0,00	0,00	0
14	Auszahlungen für Investitionsförderungsmaßnahmen	1.150,90	0	0,00	0,00	0,00	0,00	0
15	Auszahlungen für den Erwerb von immateriellen Vermögensgegenständen	0,00	0	0,00	0,00	0,00	0,00	0
<b>16</b>	<b>Summe der Auszahlungen aus Investitionstätigkeit (Summe aus Nummer 10 bis 15)</b>	<b>-644.073,51</b>	<b>-1.862.000</b>	<b>-544.628,15</b>	<b>1.317.371,85</b>	<b>0,00</b>	<b>1.317.371,85</b>	<b>-260.000</b>
<b>17</b>	<b>Anteiliger Finanzierungsmittelüberschuss/-bedarf aus Investitionstätigkeit (Saldo aus Nummer 9 und 16)</b>	<b>-576.366,57</b>	<b>-1.598.500</b>	<b>-345.039,43</b>	<b>1.253.460,57</b>	<b>0,00</b>	<b>1.253.460,57</b>	<b>-260.000</b>
<b>18</b>	<b>Anteiliger Finanzierungsmittelüberschuss/-bedarf (Summe aus Nummer 3 und 17)</b>	<b>-909.057,87</b>	<b>-1.728.795</b>	<b>-524.354,12</b>	<b>1.204.440,88</b>	<b>0,00</b>	<b>1.204.440,88</b>	<b>-260.000</b>



Jahresrechnung 2021 der Gemeinde Niedereschach

**Teilergebnisrechnung mit Planvergleich Produktgruppe 5110 Stadtentwicklung städtebaul. Planung Verkehrsplanung u. Stadterneuerung -[THH 5]**

Nr.	Bezeichnung	Ergebnis 2020	Fortgeschr. Ansatz 2021	Ergebnis 2021	Vergleich Ergebnis/Ansatz (Sp.3 - 2)	Ergänz. Festlegungen im HH-Vollzug	verfügbare Mittel abzgl. Ergebnis
EUR							
		1	2	3	4	5	6
1	Steuern und ähnliche Abgaben	0,00	0	0,00	0,00	0,00	0,00
2	Zuweisungen und Zuwendungen, Umlagen	0,00	0	0,00	0,00	0,00	0,00
3	Aufgelöste Investitionszuwendungen und -beiträge	1.161,25	1.161	1.298,79	137,79	0,00	137,79
4	Sonstige Transfererträge	0,00	0	0,00	0,00	0,00	0,00
5	Entgelte für öffentliche Leistungen oder Einrichtungen	0,00	0	0,00	0,00	0,00	0,00
6	Sonstige privatrechtliche Leistungsentgelte	0,00	20	0,00	-20,00	0,00	-20,00
7	Kostenerstattungen und Kostenumlagen	0,00	0	0,00	0,00	0,00	0,00
8	Zinsen und ähnliche Erträge	0,00	0	0,00	0,00	0,00	0,00
9	Aktivierete Eigenleistungen und Bestandveränderungen	0,00	0	0,00	0,00	0,00	0,00
10	Sonstige ordentliche Erträge	0,00	0	0,00	0,00	0,00	0,00
<b>11</b>	<b>Anteilige ordentliche Erträge (Summe aus Nummern 1 bis 10)</b>	<b>1.161,25</b>	<b>1.181</b>	<b>1.298,79</b>	<b>117,79</b>	<b>0,00</b>	<b>117,79</b>
12	Personalaufwendungen	0,00	0	0,00	0,00	0,00	0,00
13	Versorgungsaufwendungen	0,00	0	0,00	0,00	0,00	0,00
14	Aufwendungen für Sach- und Dienstleistungen	-1.226,12	0	0,00	0,00	0,00	0,00
15	Abschreibungen	0,00	0	0,00	0,00	0,00	0,00
16	Zinsen und ähnliche Aufwendungen	0,00	0	0,00	0,00	0,00	0,00
17	Transferaufwendungen	0,00	0	0,00	0,00	0,00	0,00
18	Sonstige ordentliche Aufwendungen	-81.093,93	-50.000	-34.958,00	15.042,00	0,00	15.042,00
<b>19</b>	<b>Anteilige ordentliche Aufwendungen (Summe aus Nummern 12 bis 18)</b>	<b>-82.320,05</b>	<b>-50.000</b>	<b>-34.958,00</b>	<b>15.042,00</b>	<b>0,00</b>	<b>15.042,00</b>
<b>20</b>	<b>Anteiliges ordentliches Ergebnis (Saldo aus Nummern 11 und 19)</b>	<b>-81.158,80</b>	<b>-48.819</b>	<b>-33.659,21</b>	<b>15.159,79</b>	<b>0,00</b>	<b>15.159,79</b>
21	Erträge aus internen Leistungen	0,00	0	0,00	0,00	0,00	0,00
22	Aufwendungen für interne Leistungen	0,00	0	0,00	0,00	0,00	0,00
23	Kalkulatorische Kosten	1.991,00	1.933	2.207,15	274,15	0,00	274,15
<b>24</b>	<b>Kalkulatorisches Ergebnis (Saldo aus Nummern 21 bis 23)</b>	<b>1.991,00</b>	<b>1.933</b>	<b>2.207,15</b>	<b>274,15</b>	<b>0,00</b>	<b>274,15</b>
<b>25</b>	<b>Nettoressourcenbedarf/-überschuss (Saldo der Nummern 20 und 24)</b>	<b>-79.167,80</b>	<b>-46.886</b>	<b>-31.452,06</b>	<b>15.433,94</b>	<b>0,00</b>	<b>15.433,94</b>

Jahresrechnung 2021 der Gemeinde Niedereschach

**Teilfinanzrechnung mit Planvergleich Produktgruppe 5110 Stadtentwicklung städtebaul. Planung Verkehrsplanung u. Stadterneuerung -[THH 5]**

Nr.	Bezeichnung	Ergebnis 2020	Fortgeschr. Ansatz 2021	Ergebnis 2021	Vergleich Ergebnis/Ansatz (Sp.3 - 2)	Ergänz. Festlegungen im HH-Vollzug	verfügbare Mittel abzgl. Ergebnis	Ermächtigung-übertragung nach 2022
EUR								
		1	2	3	4	5	6	7
1	Summe der Einzahlungen aus laufender Verwaltungstätigkeit (ohne außerordentliche zahlungswirksame Erträge aus Vermögensveräußerung)	0,00	20	0,00	-20,00	0,00	-20,00	0
2	Summe der Auszahlungen aus laufender Verwaltungstätigkeit	-73.466,12	-50.000	-43.211,93	6.788,07	0,00	6.788,07	0
<b>3</b>	<b>Anteiliger Zahlungsmittelüberschuss/-bedarf aus laufender Verwaltungstätigkeit (Saldo aus Nummer 1 und 2)</b>	<b>-73.466,12</b>	<b>-49.980</b>	<b>-43.211,93</b>	<b>6.768,07</b>	<b>0,00</b>	<b>6.768,07</b>	<b>0</b>
4	Einzahlungen aus Investitionszuwendungen	0,00	0	0,00	0,00	0,00	0,00	0
5	Einzahlungen aus Investitionsbeiträgen und ähnlichen Entgelten für Investitionstätigkeit	0,00	13.000	18.060,67	5.060,67	0,00	5.060,67	0
6	Einzahlungen aus der Veräußerung von Sachvermögen	0,00	0	0,00	0,00	0,00	0,00	0
7	Einzahlungen aus der Veräußerung von Finanzvermögen	0,00	0	0,00	0,00	0,00	0,00	0
8	Einzahlungen für sonstige Investitionstätigkeit	0,00	0	0,00	0,00	0,00	0,00	0
<b>9</b>	<b>Summe der Einzahlungen aus Investitionstätigkeit (Summe aus Nummer 4 bis 8)</b>	<b>0,00</b>	<b>13.000</b>	<b>18.060,67</b>	<b>5.060,67</b>	<b>0,00</b>	<b>5.060,67</b>	<b>0</b>
10	Auszahlungen für den Erwerb von Grundstücken und Gebäuden	0,00	0	0,00	0,00	0,00	0,00	0
11	Auszahlungen für Baumaßnahmen	0,00	0	0,00	0,00	0,00	0,00	0
12	Auszahlungen für den Erwerb von beweglichem Sachvermögen	0,00	0	0,00	0,00	0,00	0,00	0
13	Auszahlungen für den Erwerb von Finanzvermögen	0,00	0	0,00	0,00	0,00	0,00	0
14	Auszahlungen für Investitionsförderungsmaßnahmen	0,00	0	0,00	0,00	0,00	0,00	0
15	Auszahlungen für den Erwerb von immateriellen Vermögensgegenständen	0,00	0	0,00	0,00	0,00	0,00	0
<b>16</b>	<b>Summe der Auszahlungen aus Investitionstätigkeit (Summe aus Nummer 10 bis 15)</b>	<b>0,00</b>	<b>0</b>	<b>0,00</b>	<b>0,00</b>	<b>0,00</b>	<b>0,00</b>	<b>0</b>
<b>17</b>	<b>Anteiliger Finanzierungsmittelüberschuss/-bedarf aus Investitionstätigkeit (Saldo aus Nummer 9 und 16)</b>	<b>0,00</b>	<b>13.000</b>	<b>18.060,67</b>	<b>5.060,67</b>	<b>0,00</b>	<b>5.060,67</b>	<b>0</b>
<b>18</b>	<b>Anteiliger Finanzierungsmittelüberschuss/-bedarf (Summe aus Nummer 3 und 17)</b>	<b>-73.466,12</b>	<b>-36.980</b>	<b>-25.151,26</b>	<b>11.828,74</b>	<b>0,00</b>	<b>11.828,74</b>	<b>0</b>

Jahresrechnung 2021 der Gemeinde Niedereschach

**Teilergebnisrechnung mit Planvergleich Produktgruppe 5111 Flächen- und grundstückbezogene Daten und Grundlagen - [THH 5]**

Nr.	Bezeichnung	Ergebnis 2020	Fortgeschr. Ansatz 2021	Ergebnis 2021	Vergleich Ergebnis/Ansatz (Sp.3 - 2)	Ergänz. Festlegungen im HH-Vollzug	verfügbare Mittel abzgl. Ergebnis
EUR							
		1	2	3	4	5	6
1	Steuern und ähnliche Abgaben	0,00	0	0,00	0,00	0,00	0,00
2	Zuweisungen und Zuwendungen, Umlagen	0,00	0	0,00	0,00	0,00	0,00
3	Aufgelöste Investitionszuwendungen und -beiträge	0,00	0	0,00	0,00	0,00	0,00
4	Sonstige Transfererträge	0,00	0	0,00	0,00	0,00	0,00
5	Entgelte für öffentliche Leistungen oder Einrichtungen	0,00	10	0,00	-10,00	0,00	-10,00
6	Sonstige privatrechtliche Leistungsentgelte	0,00	0	0,00	0,00	0,00	0,00
7	Kostenerstattungen und Kostenumlagen	0,00	0	0,00	0,00	0,00	0,00
8	Zinsen und ähnliche Erträge	0,00	0	0,00	0,00	0,00	0,00
9	Aktivierete Eigenleistungen und Bestandveränderungen	0,00	0	0,00	0,00	0,00	0,00
10	Sonstige ordentliche Erträge	0,00	0	0,00	0,00	0,00	0,00
<b>11</b>	<b>Anteilige ordentliche Erträge (Summe aus Nummern 1 bis 10)</b>	<b>0,00</b>	<b>10</b>	<b>0,00</b>	<b>-10,00</b>	<b>0,00</b>	<b>-10,00</b>
12	Personalaufwendungen	0,00	0	0,00	0,00	0,00	0,00
13	Versorgungsaufwendungen	0,00	0	0,00	0,00	0,00	0,00
14	Aufwendungen für Sach- und Dienstleistungen	-566,44	-2.000	0,00	2.000,00	0,00	2.000,00
15	Abschreibungen	0,00	0	0,00	0,00	0,00	0,00
16	Zinsen und ähnliche Aufwendungen	0,00	0	0,00	0,00	0,00	0,00
17	Transferaufwendungen	0,00	0	0,00	0,00	0,00	0,00
18	Sonstige ordentliche Aufwendungen	-22.553,00	-24.000	-23.208,78	791,22	0,00	791,22
<b>19</b>	<b>Anteilige ordentliche Aufwendungen (Summe aus Nummern 12 bis 18)</b>	<b>-23.119,44</b>	<b>-26.000</b>	<b>-23.208,78</b>	<b>2.791,22</b>	<b>0,00</b>	<b>2.791,22</b>
<b>20</b>	<b>Anteiliges ordentliches Ergebnis (Saldo aus Nummern 11 und 19)</b>	<b>-23.119,44</b>	<b>-25.990</b>	<b>-23.208,78</b>	<b>2.781,22</b>	<b>0,00</b>	<b>2.781,22</b>
21	Erträge aus internen Leistungen	0,00	0	0,00	0,00	0,00	0,00
22	Aufwendungen für interne Leistungen	0,00	0	0,00	0,00	0,00	0,00
23	Kalkulatorische Kosten	0,00	0	0,00	0,00	0,00	0,00
<b>24</b>	<b>Kalkulatorisches Ergebnis (Saldo aus Nummern 21 bis 23)</b>	<b>0,00</b>	<b>0</b>	<b>0,00</b>	<b>0,00</b>	<b>0,00</b>	<b>0,00</b>
<b>25</b>	<b>Nettoressourcenbedarf/-überschuss (Saldo der Nummern 20 und 24)</b>	<b>-23.119,44</b>	<b>-25.990</b>	<b>-23.208,78</b>	<b>2.781,22</b>	<b>0,00</b>	<b>2.781,22</b>

Jahresrechnung 2021 der Gemeinde Niedereschach

**Teilfinanzrechnung mit Planvergleich Produktgruppe 5111 Flächen- und grundstückbezogene Daten und Grundlagen - [THH 5]**

Nr.	Bezeichnung	Ergebnis 2020	Fortgeschr. Ansatz 2021	Ergebnis 2021	Vergleich Ergebnis/Ansatz (Sp.3 - 2)	Ergänz. Festlegungen im HH-Vollzug	verfügbare Mittel abzgl. Ergebnis	Ermächtigung-übertragung nach 2022
EUR								
		1	2	3	4	5	6	7
1	Summe der Einzahlungen aus laufender Verwaltungstätigkeit (ohne außerordentliche zahlungswirksame Erträge aus Vermögensveräußerung)	0,00	10	0,00	-10,00	0,00	-10,00	0
2	Summe der Auszahlungen aus laufender Verwaltungstätigkeit	-23.119,44	-26.000	-22.767,20	3.232,80	0,00	3.232,80	0
<b>3</b>	<b>Anteiliger Zahlungsmittelüberschuss/-bedarf aus laufender Verwaltungstätigkeit (Saldo aus Nummer 1 und 2)</b>	<b>-23.119,44</b>	<b>-25.990</b>	<b>-22.767,20</b>	<b>3.222,80</b>	<b>0,00</b>	<b>3.222,80</b>	<b>0</b>
4	Einzahlungen aus Investitionszuwendungen	0,00	0	0,00	0,00	0,00	0,00	0
5	Einzahlungen aus Investitionsbeiträgen und ähnlichen Entgelten für Investitionstätigkeit	0,00	0	0,00	0,00	0,00	0,00	0
6	Einzahlungen aus der Veräußerung von Sachvermögen	0,00	0	0,00	0,00	0,00	0,00	0
7	Einzahlungen aus der Veräußerung von Finanzvermögen	0,00	0	0,00	0,00	0,00	0,00	0
8	Einzahlungen für sonstige Investitionstätigkeit	0,00	0	0,00	0,00	0,00	0,00	0
<b>9</b>	<b>Summe der Einzahlungen aus Investitionstätigkeit (Summe aus Nummer 4 bis 8)</b>	<b>0,00</b>	<b>0</b>	<b>0,00</b>	<b>0,00</b>	<b>0,00</b>	<b>0,00</b>	<b>0</b>
10	Auszahlungen für den Erwerb von Grundstücken und Gebäuden	0,00	0	0,00	0,00	0,00	0,00	0
11	Auszahlungen für Baumaßnahmen	0,00	0	0,00	0,00	0,00	0,00	0
12	Auszahlungen für den Erwerb von beweglichem Sachvermögen	0,00	0	0,00	0,00	0,00	0,00	0
13	Auszahlungen für den Erwerb von Finanzvermögen	0,00	0	0,00	0,00	0,00	0,00	0
14	Auszahlungen für Investitionsförderungsmaßnahmen	0,00	0	0,00	0,00	0,00	0,00	0
15	Auszahlungen für den Erwerb von immateriellen Vermögensgegenständen	0,00	0	0,00	0,00	0,00	0,00	0
<b>16</b>	<b>Summe der Auszahlungen aus Investitionstätigkeit (Summe aus Nummer 10 bis 15)</b>	<b>0,00</b>	<b>0</b>	<b>0,00</b>	<b>0,00</b>	<b>0,00</b>	<b>0,00</b>	<b>0</b>
<b>17</b>	<b>Anteiliger Finanzierungsmittelüberschuss/-bedarf aus Investitionstätigkeit (Saldo aus Nummer 9 und 16)</b>	<b>0,00</b>	<b>0</b>	<b>0,00</b>	<b>0,00</b>	<b>0,00</b>	<b>0,00</b>	<b>0</b>
<b>18</b>	<b>Anteiliger Finanzierungsmittelüberschuss/-bedarf (Summe aus Nummer 3 und 17)</b>	<b>-23.119,44</b>	<b>-25.990</b>	<b>-22.767,20</b>	<b>3.222,80</b>	<b>0,00</b>	<b>3.222,80</b>	<b>0</b>

Jahresrechnung 2021 der Gemeinde Niedereschach

Teilergebnisrechnung mit Planvergleich Produktgruppe 5210 Bauordnung - [THH 5]							
Nr.	Bezeichnung	Ergebnis 2020	Fortgeschr. Ansatz 2021	Ergebnis 2021	Vergleich Ergebnis/Ansatz (Sp.3 - 2)	Ergänz. Festlegungen im HH-Vollzug	verfügbare Mittel abzgl. Ergebnis
EUR							
		1	2	3	4	5	6
1	Steuern und ähnliche Abgaben	0,00	0	0,00	0,00	0,00	0,00
2	Zuweisungen und Zuwendungen, Umlagen	0,00	0	0,00	0,00	0,00	0,00
3	Aufgelöste Investitionszuwendungen und -beiträge	0,00	0	0,00	0,00	0,00	0,00
4	Sonstige Transfererträge	0,00	0	0,00	0,00	0,00	0,00
5	Entgelte für öffentliche Leistungen oder Einrichtungen	0,00	0	0,00	0,00	0,00	0,00
6	Sonstige privatrechtliche Leistungsentgelte	360,00	500	1.145,63	645,63	0,00	645,63
7	Kostenerstattungen und Kostenumlagen	15.100,00	15.100	15.100,00	0,00	0,00	0,00
8	Zinsen und ähnliche Erträge	0,00	0	0,00	0,00	0,00	0,00
9	Aktivierete Eigenleistungen und Bestandveränderungen	0,00	0	0,00	0,00	0,00	0,00
10	Sonstige ordentliche Erträge	0,00	0	0,00	0,00	0,00	0,00
<b>11</b>	<b>Anteilige ordentliche Erträge (Summe aus Nummern 1 bis 10)</b>	<b>15.460,00</b>	<b>15.600</b>	<b>16.245,63</b>	<b>645,63</b>	<b>0,00</b>	<b>645,63</b>
12	Personalaufwendungen	-85.287,95	-150.551	-110.779,80	39.771,20	0,00	39.771,20
13	Versorgungsaufwendungen	0,00	0	0,00	0,00	0,00	0,00
14	Aufwendungen für Sach- und Dienstleistungen	-5.694,54	-6.000	-5.219,89	780,11	0,00	780,11
15	Abschreibungen	-574,30	-574	-574,31	-0,31	0,00	-0,31
16	Zinsen und ähnliche Aufwendungen	0,00	0	0,00	0,00	0,00	0,00
17	Transferaufwendungen	0,00	0	0,00	0,00	0,00	0,00
18	Sonstige ordentliche Aufwendungen	-1.880,63	-2.000	-2.933,14	-933,14	0,00	-933,14
<b>19</b>	<b>Anteilige ordentliche Aufwendungen (Summe aus Nummern 12 bis 18)</b>	<b>-93.437,42</b>	<b>-159.125</b>	<b>-119.507,14</b>	<b>39.617,86</b>	<b>0,00</b>	<b>39.617,86</b>
<b>20</b>	<b>Anteiliges ordentliches Ergebnis (Saldo aus Nummern 11 und 19)</b>	<b>-77.977,42</b>	<b>-143.525</b>	<b>-103.261,51</b>	<b>40.263,49</b>	<b>0,00</b>	<b>40.263,49</b>
21	Erträge aus internen Leistungen	53.400,00	53.400	53.400,00	0,00	0,00	0,00
22	Aufwendungen für interne Leistungen	0,00	0	0,00	0,00	0,00	0,00
23	Kalkulatorische Kosten	-90,36	-69	-68,54	0,46	0,00	0,46
<b>24</b>	<b>Kalkulatorisches Ergebnis (Saldo aus Nummern 21 bis 23)</b>	<b>53.309,64</b>	<b>53.331</b>	<b>53.331,46</b>	<b>0,46</b>	<b>0,00</b>	<b>0,46</b>
<b>25</b>	<b>Nettoressourcenbedarf/-überschuss (Saldo der Nummern 20 und 24)</b>	<b>-24.667,78</b>	<b>-90.194</b>	<b>-49.930,05</b>	<b>40.263,95</b>	<b>0,00</b>	<b>40.263,95</b>

Jahresrechnung 2021 der Gemeinde Niedereschach

Teilfinanzrechnung mit Planvergleich Produktgruppe 5210 Bauordnung - [THH 5]								
Nr.	Bezeichnung	Ergebnis 2020	Fortgeschr. Ansatz 2021	Ergebnis 2021	Vergleich Ergebnis/Ansatz (Sp.3 - 2)	Ergänz. Festlegungen im HH-Vollzug	verfügbare Mittel abzgl. Ergebnis	Ermächtig.-übertragung nach 2022
EUR								
		1	2	3	4	5	6	7
1	Summe der Einzahlungen aus laufender Verwaltungstätigkeit (ohne außerordentliche zahlungswirksame Erträge aus Vermögensveräußerung)	15.430,00	15.600	16.275,63	675,63	0,00	675,63	0
2	Summe der Auszahlungen aus laufender Verwaltungstätigkeit	-92.863,12	-158.551	-117.759,53	40.791,47	0,00	40.791,47	0
<b>3</b>	<b>Anteiliger Zahlungsmittelüberschuss/-bedarf aus laufender Verwaltungstätigkeit (Saldo aus Nummer 1 und 2)</b>	<b>-77.433,12</b>	<b>-142.951</b>	<b>-101.483,90</b>	<b>41.467,10</b>	<b>0,00</b>	<b>41.467,10</b>	<b>0</b>
4	Einzahlungen aus Investitionszuwendungen	0,00	0	0,00	0,00	0,00	0,00	0
5	Einzahlungen aus Investitionsbeiträgen und ähnlichen Entgelten für Investitionstätigkeit	0,00	0	0,00	0,00	0,00	0,00	0
6	Einzahlungen aus der Veräußerung von Sachvermögen	0,00	0	0,00	0,00	0,00	0,00	0
7	Einzahlungen aus der Veräußerung von Finanzvermögen	0,00	0	0,00	0,00	0,00	0,00	0
8	Einzahlungen für sonstige Investitionstätigkeit	0,00	0	0,00	0,00	0,00	0,00	0
<b>9</b>	<b>Summe der Einzahlungen aus Investitionstätigkeit (Summe aus Nummer 4 bis 8)</b>	<b>0,00</b>	<b>0</b>	<b>0,00</b>	<b>0,00</b>	<b>0,00</b>	<b>0,00</b>	<b>0</b>
10	Auszahlungen für den Erwerb von Grundstücken und Gebäuden	0,00	0	0,00	0,00	0,00	0,00	0
11	Auszahlungen für Baumaßnahmen	0,00	0	0,00	0,00	0,00	0,00	0
12	Auszahlungen für den Erwerb von beweglichem Sachvermögen	-2.089,45	-5.000	0,00	5.000,00	0,00	5.000,00	0
13	Auszahlungen für den Erwerb von Finanzvermögen	0,00	0	0,00	0,00	0,00	0,00	0
14	Auszahlungen für Investitionsförderungsmaßnahmen	0,00	0	0,00	0,00	0,00	0,00	0
15	Auszahlungen für den Erwerb von immateriellen Vermögensgegenständen	0,00	0	0,00	0,00	0,00	0,00	0
<b>16</b>	<b>Summe der Auszahlungen aus Investitionstätigkeit (Summe aus Nummer 10 bis 15)</b>	<b>-2.089,45</b>	<b>-5.000</b>	<b>0,00</b>	<b>5.000,00</b>	<b>0,00</b>	<b>5.000,00</b>	<b>0</b>
<b>17</b>	<b>Anteiliger Finanzierungsmittelüberschuss/-bedarf aus Investitionstätigkeit (Saldo aus Nummer 9 und 16)</b>	<b>-2.089,45</b>	<b>-5.000</b>	<b>0,00</b>	<b>5.000,00</b>	<b>0,00</b>	<b>5.000,00</b>	<b>0</b>
<b>18</b>	<b>Anteiliger Finanzierungsmittelüberschuss/-bedarf (Summe aus Nummer 3 und 17)</b>	<b>-79.522,57</b>	<b>-147.951</b>	<b>-101.483,90</b>	<b>46.467,10</b>	<b>0,00</b>	<b>46.467,10</b>	<b>0</b>

Jahresrechnung 2021 der Gemeinde Niedereschach

**Teilergebnisrechnung mit Planvergleich Produktgruppe 5220 Wohnungsbauförderung und  
Wohnungsversorgung - [THH 5]**

Nr.	Bezeichnung	Ergebnis 2020	Fortgeschr. Ansatz 2021	Ergebnis 2021	Vergleich Ergebnis/Ansatz (Sp.3 - 2)	Ergänz. Fest- legungen im HH-Vollzug	verfügbare Mittel abzgl. Ergebnis
EUR							
		1	2	3	4	5	6
1	Steuern und ähnliche Abgaben	0,00	0	0,00	0,00	0,00	0,00
2	Zuweisungen und Zuwendungen, Umlagen	0,00	0	0,00	0,00	0,00	0,00
3	Aufgelöste Investitionszuwendungen und - beiträge	0,00	0	0,00	0,00	0,00	0,00
4	Sonstige Transfererträge	0,00	0	0,00	0,00	0,00	0,00
5	Entgelte für öffentliche Leistungen oder Einrichtungen	0,00	0	0,00	0,00	0,00	0,00
6	Sonstige privatrechtliche Leistungsentgelte	0,00	0	0,00	0,00	0,00	0,00
7	Kostenerstattungen und Kostenumlagen	0,00	0	0,00	0,00	0,00	0,00
8	Zinsen und ähnliche Erträge	0,00	0	0,00	0,00	0,00	0,00
9	Aktivierete Eigenleistungen und Bestandsveränderungen	0,00	0	0,00	0,00	0,00	0,00
10	Sonstige ordentliche Erträge	0,00	0	0,00	0,00	0,00	0,00
<b>11</b>	<b>Anteilige ordentliche Erträge (Summe aus Nummern 1 bis 10)</b>	<b>0,00</b>	<b>0</b>	<b>0,00</b>	<b>0,00</b>	<b>0,00</b>	<b>0,00</b>
12	Personalaufwendungen	0,00	0	0,00	0,00	0,00	0,00
13	Versorgungsaufwendungen	0,00	0	0,00	0,00	0,00	0,00
14	Aufwendungen für Sach- und Dienstleistungen	0,00	0	0,00	0,00	0,00	0,00
15	Abschreibungen	0,00	0	0,00	0,00	0,00	0,00
16	Zinsen und ähnliche Aufwendungen	0,00	0	0,00	0,00	0,00	0,00
17	Transferaufwendungen	-3.500,00	-15.000	-1.500,00	13.500,00	0,00	13.500,00
18	Sonstige ordentliche Aufwendungen	0,00	0	0,00	0,00	0,00	0,00
<b>19</b>	<b>Anteilige ordentliche Aufwendungen (Summe aus Nummern 12 bis 18)</b>	<b>-3.500,00</b>	<b>-15.000</b>	<b>-1.500,00</b>	<b>13.500,00</b>	<b>0,00</b>	<b>13.500,00</b>
<b>20</b>	<b>Anteiliges ordentliches Ergebnis (Saldo aus Nummern 11 und 19)</b>	<b>-3.500,00</b>	<b>-15.000</b>	<b>-1.500,00</b>	<b>13.500,00</b>	<b>0,00</b>	<b>13.500,00</b>
21	Erträge aus internen Leistungen	0,00	0	0,00	0,00	0,00	0,00
22	Aufwendungen für interne Leistungen	0,00	0	0,00	0,00	0,00	0,00
23	Kalkulatorische Kosten	0,00	0	0,00	0,00	0,00	0,00
<b>24</b>	<b>Kalkulatorisches Ergebnis (Saldo aus Nummern 21 bis 23)</b>	<b>0,00</b>	<b>0</b>	<b>0,00</b>	<b>0,00</b>	<b>0,00</b>	<b>0,00</b>
<b>25</b>	<b>Nettoressourcenbedarf/-überschuss (Saldo der Nummern 20 und 24)</b>	<b>-3.500,00</b>	<b>-15.000</b>	<b>-1.500,00</b>	<b>13.500,00</b>	<b>0,00</b>	<b>13.500,00</b>

Jahresrechnung 2021 der Gemeinde Niedereschach

**Teilfinanzrechnung mit Planvergleich Produktgruppe 5220 Wohnungsbauförderung und  
Wohnungsversorgung - [THH 5]**

Nr.	Bezeichnung	Ergebnis 2020	Fortgeschr. Ansatz 2021	Ergebnis 2021	Vergleich Ergebnis/Ansatz (Sp.3 - 2)	Ergänz. Fest- legungen im HH-Vollzug	verfügbare Mittel abzgl. Ergebnis	Ermächtig- übertragung nach 2022
EUR								
		1	2	3	4	5	6	7
1	Summe der Einzahlungen aus laufender Verwaltungstätigkeit (ohne außerordentliche zahlungswirksame Erträge aus Vermögensveräußerung)	0,00	0	0,00	0,00	0,00	0,00	0
2	Summe der Auszahlungen aus laufender Verwaltungstätigkeit	-3.500,00	-15.000	-1.500,00	13.500,00	0,00	13.500,00	0
<b>3</b>	<b>Anteiliger Zahlungsmittelüberschuss/-bedarf aus laufender Verwaltungstätigkeit (Saldo aus Nummer 1 und 2)</b>	<b>-3.500,00</b>	<b>-15.000</b>	<b>-1.500,00</b>	<b>13.500,00</b>	<b>0,00</b>	<b>13.500,00</b>	<b>0</b>
4	Einzahlungen aus Investitionszuwendungen	0,00	0	0,00	0,00	0,00	0,00	0
5	Einzahlungen aus Investitionsbeiträgen und ähnlichen Entgelten für Investitionstätigkeit	0,00	0	0,00	0,00	0,00	0,00	0
6	Einzahlungen aus der Veräußerung von Sachvermögen	0,00	0	0,00	0,00	0,00	0,00	0
7	Einzahlungen aus der Veräußerung von Finanzvermögen	0,00	0	0,00	0,00	0,00	0,00	0
8	Einzahlungen für sonstige Investitionstätigkeit	0,00	0	0,00	0,00	0,00	0,00	0
<b>9</b>	<b>Summe der Einzahlungen aus Investitionstätigkeit (Summe aus Nummer 4 bis 8)</b>	<b>0,00</b>	<b>0</b>	<b>0,00</b>	<b>0,00</b>	<b>0,00</b>	<b>0,00</b>	<b>0</b>
10	Auszahlungen für den Erwerb von Grundstücken und Gebäuden	0,00	0	0,00	0,00	0,00	0,00	0
11	Auszahlungen für Baumaßnahmen	0,00	0	0,00	0,00	0,00	0,00	0
12	Auszahlungen für den Erwerb von beweglichem Sachvermögen	0,00	0	0,00	0,00	0,00	0,00	0
13	Auszahlungen für den Erwerb von Finanzvermögen	0,00	0	0,00	0,00	0,00	0,00	0
14	Auszahlungen für Investitionsförderungsmaßnahmen	0,00	0	0,00	0,00	0,00	0,00	0
15	Auszahlungen für den Erwerb von immateriellen Vermögensgegenständen	0,00	0	0,00	0,00	0,00	0,00	0
<b>16</b>	<b>Summe der Auszahlungen aus Investitionstätigkeit (Summe aus Nummer 10 bis 15)</b>	<b>0,00</b>	<b>0</b>	<b>0,00</b>	<b>0,00</b>	<b>0,00</b>	<b>0,00</b>	<b>0</b>
<b>17</b>	<b>Anteiliger Finanzierungsmittelüberschuss/-bedarf aus Investitionstätigkeit (Saldo aus Nummer 9 und 16)</b>	<b>0,00</b>	<b>0</b>	<b>0,00</b>	<b>0,00</b>	<b>0,00</b>	<b>0,00</b>	<b>0</b>
<b>18</b>	<b>Anteiliger Finanzierungsmittelüberschuss/-bedarf (Summe aus Nummer 3 und 17)</b>	<b>-3.500,00</b>	<b>-15.000</b>	<b>-1.500,00</b>	<b>13.500,00</b>	<b>0,00</b>	<b>13.500,00</b>	<b>0</b>



Jahresrechnung 2021 der Gemeinde Niedereschach

Teilergebnisrechnung mit Planvergleich Produktgruppe 5310 Elektrizitätsversorgung - [THH 5]							
Nr.	Bezeichnung	Ergebnis 2020	Fortgeschr. Ansatz 2021	Ergebnis 2021	Vergleich Ergebnis/Ansatz (Sp.3 - 2)	Ergänz. Festlegungen im HH-Völlzug	verfügbare Mittel abzgl. Ergebnis
EUR							
		1	2	3	4	5	6
1	Steuern und ähnliche Abgaben	0,00	0	0,00	0,00	0,00	0,00
2	Zuweisungen und Zuwendungen, Umlagen	0,00	0	0,00	0,00	0,00	0,00
3	Aufgelöste Investitionszuwendungen und -beiträge	0,00	0	0,00	0,00	0,00	0,00
4	Sonstige Transfererträge	0,00	0	0,00	0,00	0,00	0,00
5	Entgelte für öffentliche Leistungen oder Einrichtungen	0,00	0	0,00	0,00	0,00	0,00
6	Sonstige privatrechtliche Leistungsentgelte	0,00	0	0,00	0,00	0,00	0,00
7	Kostenerstattungen und Kostenumlagen	0,00	0	0,00	0,00	0,00	0,00
8	Zinsen und ähnliche Erträge	0,00	0	0,00	0,00	0,00	0,00
9	Aktivierete Eigenleistungen und Bestandveränderungen	0,00	0	0,00	0,00	0,00	0,00
10	Sonstige ordentliche Erträge	149.639,66	155.000	166.516,87	11.516,87	0,00	11.516,87
<b>11</b>	<b>Anteilige ordentliche Erträge (Summe aus Nummern 1 bis 10)</b>	<b>149.639,66</b>	<b>155.000</b>	<b>166.516,87</b>	<b>11.516,87</b>	<b>0,00</b>	<b>11.516,87</b>
12	Personalaufwendungen	0,00	0	0,00	0,00	0,00	0,00
13	Versorgungsaufwendungen	0,00	0	0,00	0,00	0,00	0,00
14	Aufwendungen für Sach- und Dienstleistungen	0,00	0	0,00	0,00	0,00	0,00
15	Abschreibungen	0,00	0	0,00	0,00	0,00	0,00
16	Zinsen und ähnliche Aufwendungen	0,00	0	0,00	0,00	0,00	0,00
17	Transferaufwendungen	0,00	0	0,00	0,00	0,00	0,00
18	Sonstige ordentliche Aufwendungen	0,00	0	0,00	0,00	0,00	0,00
<b>19</b>	<b>Anteilige ordentliche Aufwendungen (Summe aus Nummern 12 bis 18)</b>	<b>0,00</b>	<b>0</b>	<b>0,00</b>	<b>0,00</b>	<b>0,00</b>	<b>0,00</b>
<b>20</b>	<b>Anteiliges ordentliches Ergebnis (Saldo aus Nummern 11 und 19)</b>	<b>149.639,66</b>	<b>155.000</b>	<b>166.516,87</b>	<b>11.516,87</b>	<b>0,00</b>	<b>11.516,87</b>
21	Erträge aus internen Leistungen	0,00	0	0,00	0,00	0,00	0,00
22	Aufwendungen für interne Leistungen	0,00	0	0,00	0,00	0,00	0,00
23	Kalkulatorische Kosten	0,00	0	0,00	0,00	0,00	0,00
<b>24</b>	<b>Kalkulatorisches Ergebnis (Saldo aus Nummern 21 bis 23)</b>	<b>0,00</b>	<b>0</b>	<b>0,00</b>	<b>0,00</b>	<b>0,00</b>	<b>0,00</b>
<b>25</b>	<b>Nettoressourcenbedarf/-überschuss (Saldo der Nummern 20 und 24)</b>	<b>149.639,66</b>	<b>155.000</b>	<b>166.516,87</b>	<b>11.516,87</b>	<b>0,00</b>	<b>11.516,87</b>

Jahresrechnung 2021 der Gemeinde Niedereschach

Teilfinanzrechnung mit Planvergleich Produktgruppe 5310 Elektrizitätsversorgung - [THH 5]								
Nr.	Bezeichnung	Ergebnis 2020	Fortgeschr. Ansatz 2021	Ergebnis 2021	Vergleich Ergebnis/Ansatz (Sp.3 - 2)	Ergänz. Festlegungen im HH-Vollzug	verfügbare Mittel abzgl. Ergebnis	Ermächtig.-übertragung nach 2022
EUR								
		1	2	3	4	5	6	7
1	Summe der Einzahlungen aus laufender Verwaltungstätigkeit (ohne außerordentliche zahlungswirksame Erträge aus Vermögensveräußerung)	160.948,81	155.000	155.977,32	977,32	0,00	977,32	0
2	Summe der Auszahlungen aus laufender Verwaltungstätigkeit	0,00	0	0,00	0,00	0,00	0,00	0
<b>3</b>	<b>Anteiliger Zahlungsmittelüberschuss/-bedarf aus laufender Verwaltungstätigkeit (Saldo aus Nummer 1 und 2)</b>	<b>160.948,81</b>	<b>155.000</b>	<b>155.977,32</b>	<b>977,32</b>	<b>0,00</b>	<b>977,32</b>	<b>0</b>
4	Einzahlungen aus Investitionszuwendungen	0,00	0	0,00	0,00	0,00	0,00	0
5	Einzahlungen aus Investitionsbeiträgen und ähnlichen Entgelten für Investitionstätigkeit	0,00	0	0,00	0,00	0,00	0,00	0
6	Einzahlungen aus der Veräußerung von Sachvermögen	0,00	0	0,00	0,00	0,00	0,00	0
7	Einzahlungen aus der Veräußerung von Finanzvermögen	0,00	0	0,00	0,00	0,00	0,00	0
8	Einzahlungen für sonstige Investitionstätigkeit	0,00	0	0,00	0,00	0,00	0,00	0
<b>9</b>	<b>Summe der Einzahlungen aus Investitionstätigkeit (Summe aus Nummer 4 bis 8)</b>	<b>0,00</b>	<b>0</b>	<b>0,00</b>	<b>0,00</b>	<b>0,00</b>	<b>0,00</b>	<b>0</b>
10	Auszahlungen für den Erwerb von Grundstücken und Gebäuden	0,00	0	0,00	0,00	0,00	0,00	0
11	Auszahlungen für Baumaßnahmen	0,00	0	0,00	0,00	0,00	0,00	0
12	Auszahlungen für den Erwerb von beweglichem Sachvermögen	0,00	0	0,00	0,00	0,00	0,00	0
13	Auszahlungen für den Erwerb von Finanzvermögen	0,00	0	0,00	0,00	0,00	0,00	0
14	Auszahlungen für Investitionsförderungsmaßnahmen	0,00	0	0,00	0,00	0,00	0,00	0
15	Auszahlungen für den Erwerb von immateriellen Vermögensgegenständen	0,00	0	0,00	0,00	0,00	0,00	0
<b>16</b>	<b>Summe der Auszahlungen aus Investitionstätigkeit (Summe aus Nummer 10 bis 15)</b>	<b>0,00</b>	<b>0</b>	<b>0,00</b>	<b>0,00</b>	<b>0,00</b>	<b>0,00</b>	<b>0</b>
<b>17</b>	<b>Anteiliger Finanzierungsmittelüberschuss/-bedarf aus Investitionstätigkeit (Saldo aus Nummer 9 und 16)</b>	<b>0,00</b>	<b>0</b>	<b>0,00</b>	<b>0,00</b>	<b>0,00</b>	<b>0,00</b>	<b>0</b>
<b>18</b>	<b>Anteiliger Finanzierungsmittelüberschuss/-bedarf (Summe aus Nummer 3 und 17)</b>	<b>160.948,81</b>	<b>155.000</b>	<b>155.977,32</b>	<b>977,32</b>	<b>0,00</b>	<b>977,32</b>	<b>0</b>

Jahresrechnung 2021 der Gemeinde Niedereschach

Teilergebnisrechnung mit Planvergleich Produktgruppe 5320 Gasversorgung - [THH 5]							
Nr.	Bezeichnung	Ergebnis 2020	Fortgeschr. Ansatz 2021	Ergebnis 2021	Vergleich Ergebnis/Ansatz (Sp.3 - 2)	Ergänz. Festlegungen im HH-Vollzug	verfügbare Mittel abzgl. Ergebnis
EUR							
		1	2	3	4	5	6
1	Steuern und ähnliche Abgaben	0,00	0	0,00	0,00	0,00	0,00
2	Zuweisungen und Zuwendungen, Umlagen	0,00	0	0,00	0,00	0,00	0,00
3	Aufgelöste Investitionszuwendungen und -beiträge	0,00	0	0,00	0,00	0,00	0,00
4	Sonstige Transfererträge	0,00	0	0,00	0,00	0,00	0,00
5	Entgelte für öffentliche Leistungen oder Einrichtungen	0,00	0	0,00	0,00	0,00	0,00
6	Sonstige privatrechtliche Leistungsentgelte	0,00	0	0,00	0,00	0,00	0,00
7	Kostenerstattungen und Kostenumlagen	0,00	0	0,00	0,00	0,00	0,00
8	Zinsen und ähnliche Erträge	0,00	0	0,00	0,00	0,00	0,00
9	Aktivierete Eigenleistungen und Bestandveränderungen	0,00	0	0,00	0,00	0,00	0,00
10	Sonstige ordentliche Erträge	7.081,22	8.000	6.724,19	-1.275,81	0,00	-1.275,81
<b>11</b>	<b>Anteilige ordentliche Erträge (Summe aus Nummern 1 bis 10)</b>	<b>7.081,22</b>	<b>8.000</b>	<b>6.724,19</b>	<b>-1.275,81</b>	<b>0,00</b>	<b>-1.275,81</b>
12	Personalaufwendungen	0,00	0	0,00	0,00	0,00	0,00
13	Versorgungsaufwendungen	0,00	0	0,00	0,00	0,00	0,00
14	Aufwendungen für Sach- und Dienstleistungen	0,00	0	0,00	0,00	0,00	0,00
15	Abschreibungen	0,00	0	0,00	0,00	0,00	0,00
16	Zinsen und ähnliche Aufwendungen	0,00	0	0,00	0,00	0,00	0,00
17	Transferaufwendungen	0,00	0	0,00	0,00	0,00	0,00
18	Sonstige ordentliche Aufwendungen	0,00	0	0,00	0,00	0,00	0,00
<b>19</b>	<b>Anteilige ordentliche Aufwendungen (Summe aus Nummern 12 bis 18)</b>	<b>0,00</b>	<b>0</b>	<b>0,00</b>	<b>0,00</b>	<b>0,00</b>	<b>0,00</b>
<b>20</b>	<b>Anteiliges ordentliches Ergebnis (Saldo aus Nummern 11 und 19)</b>	<b>7.081,22</b>	<b>8.000</b>	<b>6.724,19</b>	<b>-1.275,81</b>	<b>0,00</b>	<b>-1.275,81</b>
21	Erträge aus internen Leistungen	0,00	0	0,00	0,00	0,00	0,00
22	Aufwendungen für interne Leistungen	0,00	0	0,00	0,00	0,00	0,00
23	Kalkulatorische Kosten	0,00	0	0,00	0,00	0,00	0,00
<b>24</b>	<b>Kalkulatorisches Ergebnis (Saldo aus Nummern 21 bis 23)</b>	<b>0,00</b>	<b>0</b>	<b>0,00</b>	<b>0,00</b>	<b>0,00</b>	<b>0,00</b>
<b>25</b>	<b>Nettoressourcenbedarf/-überschuss (Saldo der Nummern 20 und 24)</b>	<b>7.081,22</b>	<b>8.000</b>	<b>6.724,19</b>	<b>-1.275,81</b>	<b>0,00</b>	<b>-1.275,81</b>

Jahresrechnung 2021 der Gemeinde Niedereschach

Teilfinanzrechnung mit Planvergleich Produktgruppe 5320 Gasversorgung - [THH 5]								
Nr.	Bezeichnung	Ergebnis 2020	Fortgeschr. Ansatz 2021	Ergebnis 2021	Vergleich Ergebnis/Ansatz (Sp.3 - 2)	Ergänz. Festlegungen im HH-Vollzug	verfügbare Mittel abzgl. Ergebnis	Ermächtig.-übertragung nach 2022
EUR								
		1	2	3	4	5	6	7
1	Summe der Einzahlungen aus laufender Verwaltungstätigkeit (ohne außerordentliche zahlungswirksame Erträge aus Vermögensveräußerung)	7.081,22	8.000	6.724,19	-1.275,81	0,00	-1.275,81	0
2	Summe der Auszahlungen aus laufender Verwaltungstätigkeit	0,00	0	0,00	0,00	0,00	0,00	0
<b>3</b>	<b>Anteiliger Zahlungsmittelüberschuss/-bedarf aus laufender Verwaltungstätigkeit (Saldo aus Nummer 1 und 2)</b>	<b>7.081,22</b>	<b>8.000</b>	<b>6.724,19</b>	<b>-1.275,81</b>	<b>0,00</b>	<b>-1.275,81</b>	<b>0</b>
4	Einzahlungen aus Investitionszuwendungen	0,00	0	0,00	0,00	0,00	0,00	0
5	Einzahlungen aus Investitionsbeiträgen und ähnlichen Entgelten für Investitionstätigkeit	0,00	0	0,00	0,00	0,00	0,00	0
6	Einzahlungen aus der Veräußerung von Sachvermögen	0,00	0	0,00	0,00	0,00	0,00	0
7	Einzahlungen aus der Veräußerung von Finanzvermögen	0,00	0	0,00	0,00	0,00	0,00	0
8	Einzahlungen für sonstige Investitionstätigkeit	0,00	0	0,00	0,00	0,00	0,00	0
<b>9</b>	<b>Summe der Einzahlungen aus Investitionstätigkeit (Summe aus Nummer 4 bis 8)</b>	<b>0,00</b>	<b>0</b>	<b>0,00</b>	<b>0,00</b>	<b>0,00</b>	<b>0,00</b>	<b>0</b>
10	Auszahlungen für den Erwerb von Grundstücken und Gebäuden	0,00	0	0,00	0,00	0,00	0,00	0
11	Auszahlungen für Baumaßnahmen	0,00	0	0,00	0,00	0,00	0,00	0
12	Auszahlungen für den Erwerb von beweglichem Sachvermögen	0,00	0	0,00	0,00	0,00	0,00	0
13	Auszahlungen für den Erwerb von Finanzvermögen	0,00	0	0,00	0,00	0,00	0,00	0
14	Auszahlungen für Investitionsförderungsmaßnahmen	0,00	0	0,00	0,00	0,00	0,00	0
15	Auszahlungen für den Erwerb von immateriellen Vermögensgegenständen	0,00	0	0,00	0,00	0,00	0,00	0
<b>16</b>	<b>Summe der Auszahlungen aus Investitionstätigkeit (Summe aus Nummer 10 bis 15)</b>	<b>0,00</b>	<b>0</b>	<b>0,00</b>	<b>0,00</b>	<b>0,00</b>	<b>0,00</b>	<b>0</b>
<b>17</b>	<b>Anteiliger Finanzierungsmittelüberschuss/-bedarf aus Investitionstätigkeit (Saldo aus Nummer 9 und 16)</b>	<b>0,00</b>	<b>0</b>	<b>0,00</b>	<b>0,00</b>	<b>0,00</b>	<b>0,00</b>	<b>0</b>
<b>18</b>	<b>Anteiliger Finanzierungsmittelüberschuss/-bedarf (Summe aus Nummer 3 und 17)</b>	<b>7.081,22</b>	<b>8.000</b>	<b>6.724,19</b>	<b>-1.275,81</b>	<b>0,00</b>	<b>-1.275,81</b>	<b>0</b>

Jahresrechnung 2021 der Gemeinde Niedereschach

Teilergebnisrechnung mit Planvergleich Produktgruppe 5360 Telekommunikationseinrichtungen - [THH 5]							
Nr.	Bezeichnung	Ergebnis 2020	Fortgeschr. Ansatz 2021	Ergebnis 2021	Vergleich Ergebnis/Ansatz (Sp.3 - 2)	Ergänz. Festlegungen im HH-Vollzug	verfügbare Mittel abzgl. Ergebnis
EUR							
		1	2	3	4	5	6
1	Steuern und ähnliche Abgaben	0,00	0	0,00	0,00	0,00	0,00
2	Zuweisungen und Zuwendungen, Umlagen	0,00	0	0,00	0,00	0,00	0,00
3	Aufgelöste Investitionszuwendungen und -beiträge	0,00	0	0,00	0,00	0,00	0,00
4	Sonstige Transfererträge	0,00	0	0,00	0,00	0,00	0,00
5	Entgelte für öffentliche Leistungen oder Einrichtungen	0,00	0	0,00	0,00	0,00	0,00
6	Sonstige privatrechtliche Leistungsentgelte	0,00	0	0,00	0,00	0,00	0,00
7	Kostenerstattungen und Kostenumlagen	0,00	0	0,00	0,00	0,00	0,00
8	Zinsen und ähnliche Erträge	2.191,32	2.000	4.914,68	2.914,68	0,00	2.914,68
9	Aktivierete Eigenleistungen und Bestandveränderungen	0,00	0	0,00	0,00	0,00	0,00
10	Sonstige ordentliche Erträge	0,00	0	0,00	0,00	0,00	0,00
<b>11</b>	<b>Anteilige ordentliche Erträge (Summe aus Nummern 1 bis 10)</b>	<b>2.191,32</b>	<b>2.000</b>	<b>4.914,68</b>	<b>2.914,68</b>	<b>0,00</b>	<b>2.914,68</b>
12	Personalaufwendungen	0,00	0	0,00	0,00	0,00	0,00
13	Versorgungsaufwendungen	0,00	0	0,00	0,00	0,00	0,00
14	Aufwendungen für Sach- und Dienstleistungen	-6.777,82	0	0,00	0,00	0,00	0,00
15	Abschreibungen	-34.720,37	-31.800	-34.985,86	-3.185,86	0,00	-3.185,86
16	Zinsen und ähnliche Aufwendungen	0,00	0	0,00	0,00	0,00	0,00
17	Transferaufwendungen	-513,69	-10.000	-10.248,43	-248,43	0,00	-248,43
18	Sonstige ordentliche Aufwendungen	0,00	0	0,00	0,00	0,00	0,00
<b>19</b>	<b>Anteilige ordentliche Aufwendungen (Summe aus Nummern 12 bis 18)</b>	<b>-42.011,88</b>	<b>-41.800</b>	<b>-45.234,29</b>	<b>-3.434,29</b>	<b>0,00</b>	<b>-3.434,29</b>
<b>20</b>	<b>Anteiliges ordentliches Ergebnis (Saldo aus Nummern 11 und 19)</b>	<b>-39.820,56</b>	<b>-39.800</b>	<b>-40.319,61</b>	<b>-519,61</b>	<b>0,00</b>	<b>-519,61</b>
21	Erträge aus internen Leistungen	0,00	0	0,00	0,00	0,00	0,00
22	Aufwendungen für interne Leistungen	0,00	0	0,00	0,00	0,00	0,00
23	Kalkulatorische Kosten	-33.759,20	-30.447	-32.656,82	-2.209,82	0,00	-2.209,82
<b>24</b>	<b>Kalkulatorisches Ergebnis (Saldo aus Nummern 21 bis 23)</b>	<b>-33.759,20</b>	<b>-30.447</b>	<b>-32.656,82</b>	<b>-2.209,82</b>	<b>0,00</b>	<b>-2.209,82</b>
<b>25</b>	<b>Nettoressourcenbedarf/-überschuss (Saldo der Nummern 20 und 24)</b>	<b>-73.579,76</b>	<b>-70.247</b>	<b>-72.976,43</b>	<b>-2.729,43</b>	<b>0,00</b>	<b>-2.729,43</b>

Jahresrechnung 2021 der Gemeinde Niedereschach

Teilfinanzrechnung mit Planvergleich Produktgruppe 5360 Telekommunikationseinrichtungen - [THH 5]								
Nr.	Bezeichnung	Ergebnis 2020	Fortgeschr. Ansatz 2021	Ergebnis 2021	Vergleich Ergebnis/Ansatz (Sp.3 - 2)	Ergänz. Festlegungen im HH-Vollzug	verfügbare Mittel abzgl. Ergebnis	Ermächtig.-übertragung nach 2022
EUR								
		1	2	3	4	5	6	7
1	Summe der Einzahlungen aus laufender Verwaltungstätigkeit (ohne außerordentliche zahlungswirksame Erträge aus Vermögensveräußerung)	2.191,32	2.000	4.914,68	2.914,68	0,00	2.914,68	0
2	Summe der Auszahlungen aus laufender Verwaltungstätigkeit	-6.798,02	-10.000	-10.741,92	-741,92	0,00	-741,92	0
<b>3</b>	<b>Anteiliger Zahlungsmittelüberschuss/-bedarf aus laufender Verwaltungstätigkeit (Saldo aus Nummer 1 und 2)</b>	<b>-4.606,70</b>	<b>-8.000</b>	<b>-5.827,24</b>	<b>2.172,76</b>	<b>0,00</b>	<b>2.172,76</b>	<b>0</b>
4	Einzahlungen aus Investitionszuwendungen	0,00	0	0,00	0,00	0,00	0,00	0
5	Einzahlungen aus Investitionsbeiträgen und ähnlichen Entgelten für Investitionstätigkeit	0,00	0	0,00	0,00	0,00	0,00	0
6	Einzahlungen aus der Veräußerung von Sachvermögen	0,00	0	0,00	0,00	0,00	0,00	0
7	Einzahlungen aus der Veräußerung von Finanzvermögen	0,00	0	0,00	0,00	0,00	0,00	0
8	Einzahlungen für sonstige Investitionstätigkeit	0,00	0	0,00	0,00	0,00	0,00	0
<b>9</b>	<b>Summe der Einzahlungen aus Investitionstätigkeit (Summe aus Nummer 4 bis 8)</b>	<b>0,00</b>	<b>0</b>	<b>0,00</b>	<b>0,00</b>	<b>0,00</b>	<b>0,00</b>	<b>0</b>
10	Auszahlungen für den Erwerb von Grundstücken und Gebäuden	0,00	0	0,00	0,00	0,00	0,00	0
11	Auszahlungen für Baumaßnahmen	0,00	-600.000	-11.686,50	588.313,50	0,00	588.313,50	0
12	Auszahlungen für den Erwerb von beweglichem Sachvermögen	0,00	0	0,00	0,00	0,00	0,00	0
13	Auszahlungen für den Erwerb von Finanzvermögen	0,00	0	0,00	0,00	0,00	0,00	0
14	Auszahlungen für Investitionsförderungsmaßnahmen	0,00	0	0,00	0,00	0,00	0,00	0
15	Auszahlungen für den Erwerb von immateriellen Vermögensgegenständen	0,00	0	0,00	0,00	0,00	0,00	0
<b>16</b>	<b>Summe der Auszahlungen aus Investitionstätigkeit (Summe aus Nummer 10 bis 15)</b>	<b>0,00</b>	<b>-600.000</b>	<b>-11.686,50</b>	<b>588.313,50</b>	<b>0,00</b>	<b>588.313,50</b>	<b>0</b>
<b>17</b>	<b>Anteiliger Finanzierungsmittelüberschuss/-bedarf aus Investitionstätigkeit (Saldo aus Nummer 9 und 16)</b>	<b>0,00</b>	<b>-600.000</b>	<b>-11.686,50</b>	<b>588.313,50</b>	<b>0,00</b>	<b>588.313,50</b>	<b>0</b>
<b>18</b>	<b>Anteiliger Finanzierungsmittelüberschuss/-bedarf (Summe aus Nummer 3 und 17)</b>	<b>-4.606,70</b>	<b>-608.000</b>	<b>-17.513,74</b>	<b>590.486,26</b>	<b>0,00</b>	<b>590.486,26</b>	<b>0</b>

Jahresrechnung 2021 der Gemeinde Niedereschach

Teilergebnisrechnung mit Planvergleich Produktgruppe 5370 Abfallwirtschaft - [THH 5]							
Nr.	Bezeichnung	Ergebnis 2020	Fortgeschr. Ansatz 2021	Ergebnis 2021	Vergleich Ergebnis/Ansatz (Sp.3 - 2)	Ergänz. Festlegungen im HH-Völlzug	verfügbare Mittel abzgl. Ergebnis
EUR							
		1	2	3	4	5	6
1	Steuern und ähnliche Abgaben	0,00	0	0,00	0,00	0,00	0,00
2	Zuweisungen und Zuwendungen, Umlagen	0,00	0	0,00	0,00	0,00	0,00
3	Aufgelöste Investitionszuwendungen und -beiträge	0,00	0	0,00	0,00	0,00	0,00
4	Sonstige Transfererträge	0,00	0	0,00	0,00	0,00	0,00
5	Entgelte für öffentliche Leistungen oder Einrichtungen	0,00	20.000	32.104,81	12.104,81	0,00	12.104,81
6	Sonstige privatrechtliche Leistungsentgelte	376,00	6.000	12.202,70	6.202,70	0,00	6.202,70
7	Kostenerstattungen und Kostenumlagen	0,00	0	0,00	0,00	0,00	0,00
8	Zinsen und ähnliche Erträge	0,00	0	0,00	0,00	0,00	0,00
9	Aktivierete Eigenleistungen und Bestandveränderungen	0,00	0	0,00	0,00	0,00	0,00
10	Sonstige ordentliche Erträge	0,00	0	0,00	0,00	0,00	0,00
<b>11</b>	<b>Anteilige ordentliche Erträge (Summe aus Nummern 1 bis 10)</b>	<b>376,00</b>	<b>26.000</b>	<b>44.307,51</b>	<b>18.307,51</b>	<b>0,00</b>	<b>18.307,51</b>
12	Personalaufwendungen	0,00	0	0,00	0,00	0,00	0,00
13	Versorgungsaufwendungen	0,00	0	0,00	0,00	0,00	0,00
14	Aufwendungen für Sach- und Dienstleistungen	-29.641,81	-14.200	-14.959,98	-759,98	0,00	-759,98
15	Abschreibungen	0,00	0	0,00	0,00	0,00	0,00
16	Zinsen und ähnliche Aufwendungen	0,00	0	0,00	0,00	0,00	0,00
17	Transferaufwendungen	0,00	0	0,00	0,00	0,00	0,00
18	Sonstige ordentliche Aufwendungen	-25,84	-500	-593,06	-93,06	0,00	-93,06
<b>19</b>	<b>Anteilige ordentliche Aufwendungen (Summe aus Nummern 12 bis 18)</b>	<b>-29.667,65</b>	<b>-14.700</b>	<b>-15.553,04</b>	<b>-853,04</b>	<b>0,00</b>	<b>-853,04</b>
<b>20</b>	<b>Anteiliges ordentliches Ergebnis (Saldo aus Nummern 11 und 19)</b>	<b>-29.291,65</b>	<b>11.300</b>	<b>28.754,47</b>	<b>17.454,47</b>	<b>0,00</b>	<b>17.454,47</b>
21	Erträge aus internen Leistungen	0,00	0	0,00	0,00	0,00	0,00
22	Aufwendungen für interne Leistungen	-6.724,00	-3.837	-9.542,00	-5.705,00	0,00	-5.705,00
23	Kalkulatorische Kosten	0,00	0	-9.204,20	-9.204,20	0,00	-9.204,20
<b>24</b>	<b>Kalkulatorisches Ergebnis (Saldo aus Nummern 21 bis 23)</b>	<b>-6.724,00</b>	<b>-3.837</b>	<b>-18.746,20</b>	<b>-14.909,20</b>	<b>0,00</b>	<b>-14.909,20</b>
<b>25</b>	<b>Nettoressourcenbedarf/-überschuss (Saldo der Nummern 20 und 24)</b>	<b>-36.015,65</b>	<b>7.463</b>	<b>10.008,27</b>	<b>2.545,27</b>	<b>0,00</b>	<b>2.545,27</b>

Jahresrechnung 2021 der Gemeinde Niedereschach

Teilfinanzrechnung mit Planvergleich Produktgruppe 5370 Abfallwirtschaft - [THH 5]								
Nr.	Bezeichnung	Ergebnis 2020	Fortgeschr. Ansatz 2021	Ergebnis 2021	Vergleich Ergebnis/Ansatz (Sp.3 - 2)	Ergänz. Festlegungen im HH-Vollzug	verfügbare Mittel abzgl. Ergebnis	Ermächtig.-übertragung nach 2022
EUR								
		1	2	3	4	5	6	7
1	Summe der Einzahlungen aus laufender Verwaltungstätigkeit (ohne außerordentliche zahlungswirksame Erträge aus Vermögensveräußerung)	3.180,42	26.000	40.942,91	14.942,91	0,00	14.942,91	0
2	Summe der Auszahlungen aus laufender Verwaltungstätigkeit	-28.542,45	-14.700	-15.962,90	-1.262,90	0,00	-1.262,90	0
<b>3</b>	<b>Anteiliger Zahlungsmittelüberschuss/-bedarf aus laufender Verwaltungstätigkeit (Saldo aus Nummer 1 und 2)</b>	<b>-25.362,03</b>	<b>11.300</b>	<b>24.980,01</b>	<b>13.680,01</b>	<b>0,00</b>	<b>13.680,01</b>	<b>0</b>
4	Einzahlungen aus Investitionszuwendungen	0,00	0	0,00	0,00	0,00	0,00	0
5	Einzahlungen aus Investitionsbeiträgen und ähnlichen Entgelten für Investitionstätigkeit	0,00	0	0,00	0,00	0,00	0,00	0
6	Einzahlungen aus der Veräußerung von Sachvermögen	0,00	0	0,00	0,00	0,00	0,00	0
7	Einzahlungen aus der Veräußerung von Finanzvermögen	0,00	0	0,00	0,00	0,00	0,00	0
8	Einzahlungen für sonstige Investitionstätigkeit	0,00	0	0,00	0,00	0,00	0,00	0
<b>9</b>	<b>Summe der Einzahlungen aus Investitionstätigkeit (Summe aus Nummer 4 bis 8)</b>	<b>0,00</b>	<b>0</b>	<b>0,00</b>	<b>0,00</b>	<b>0,00</b>	<b>0,00</b>	<b>0</b>
10	Auszahlungen für den Erwerb von Grundstücken und Gebäuden	0,00	0	0,00	0,00	0,00	0,00	0
11	Auszahlungen für Baumaßnahmen	0,00	0	0,00	0,00	0,00	0,00	0
12	Auszahlungen für den Erwerb von beweglichem Sachvermögen	0,00	0	0,00	0,00	0,00	0,00	0
13	Auszahlungen für den Erwerb von Finanzvermögen	0,00	0	0,00	0,00	0,00	0,00	0
14	Auszahlungen für Investitionsförderungsmaßnahmen	0,00	0	0,00	0,00	0,00	0,00	0
15	Auszahlungen für den Erwerb von immateriellen Vermögensgegenständen	0,00	0	0,00	0,00	0,00	0,00	0
<b>16</b>	<b>Summe der Auszahlungen aus Investitionstätigkeit (Summe aus Nummer 10 bis 15)</b>	<b>0,00</b>	<b>0</b>	<b>0,00</b>	<b>0,00</b>	<b>0,00</b>	<b>0,00</b>	<b>0</b>
<b>17</b>	<b>Anteiliger Finanzierungsmittelüberschuss/-bedarf aus Investitionstätigkeit (Saldo aus Nummer 9 und 16)</b>	<b>0,00</b>	<b>0</b>	<b>0,00</b>	<b>0,00</b>	<b>0,00</b>	<b>0,00</b>	<b>0</b>
<b>18</b>	<b>Anteiliger Finanzierungsmittelüberschuss/-bedarf (Summe aus Nummer 3 und 17)</b>	<b>-25.362,03</b>	<b>11.300</b>	<b>24.980,01</b>	<b>13.680,01</b>	<b>0,00</b>	<b>13.680,01</b>	<b>0</b>



Jahresrechnung 2021 der Gemeinde Niedereschach

Teilergebnisrechnung mit Planvergleich Produktgruppe 5380 Abwasserbeseitigung - [THH 5]							
Nr.	Bezeichnung	Ergebnis 2020	Fortgeschr. Ansatz 2021	Ergebnis 2021	Vergleich Ergebnis/Ansatz (Sp.3 - 2)	Ergänz. Festlegungen im HH-Vollzug	verfügbare Mittel abzgl. Ergebnis
EUR							
		1	2	3	4	5	6
1	Steuern und ähnliche Abgaben	0,00	0	0,00	0,00	0,00	0,00
2	Zuweisungen und Zuwendungen, Umlagen	0,00	0	0,00	0,00	0,00	0,00
3	Aufgelöste Investitionszuwendungen und -beiträge	82.493,61	82.493	83.727,67	1.234,67	0,00	1.234,67
4	Sonstige Transfererträge	0,00	0	0,00	0,00	0,00	0,00
5	Entgelte für öffentliche Leistungen oder Einrichtungen	653.574,19	658.000	546.680,66	-111.319,34	0,00	-111.319,34
6	Sonstige privatrechtliche Leistungsentgelte	299,11	300	40,00	-260,00	0,00	-260,00
7	Kostenerstattungen und Kostenumlagen	0,00	0	0,00	0,00	0,00	0,00
8	Zinsen und ähnliche Erträge	0,00	0	0,00	0,00	0,00	0,00
9	Aktivierete Eigenleistungen und Bestandveränderungen	0,00	0	0,00	0,00	0,00	0,00
10	Sonstige ordentliche Erträge	0,00	0	0,00	0,00	0,00	0,00
<b>11</b>	<b>Anteilige ordentliche Erträge (Summe aus Nummern 1 bis 10)</b>	<b>736.366,91</b>	<b>740.793</b>	<b>630.448,33</b>	<b>-110.344,67</b>	<b>0,00</b>	<b>-110.344,67</b>
12	Personalaufwendungen	0,00	0	0,00	0,00	0,00	0,00
13	Versorgungsaufwendungen	0,00	0	0,00	0,00	0,00	0,00
14	Aufwendungen für Sach- und Dienstleistungen	-159.051,14	-82.500	-41.538,11	40.961,89	0,00	40.961,89
15	Abschreibungen	-198.641,76	-197.391	-198.046,35	-655,35	0,00	-655,35
16	Zinsen und ähnliche Aufwendungen	0,00	0	0,00	0,00	0,00	0,00
17	Transferaufwendungen	-362.381,13	-400.000	-374.496,53	25.503,47	0,00	25.503,47
18	Sonstige ordentliche Aufwendungen	-5.338,39	-6.659	-6.616,09	42,91	0,00	42,91
<b>19</b>	<b>Anteilige ordentliche Aufwendungen (Summe aus Nummern 12 bis 18)</b>	<b>-725.412,42</b>	<b>-686.550</b>	<b>-620.697,08</b>	<b>65.852,92</b>	<b>0,00</b>	<b>65.852,92</b>
<b>20</b>	<b>Anteiliges ordentliches Ergebnis (Saldo aus Nummern 11 und 19)</b>	<b>10.954,49</b>	<b>54.243</b>	<b>9.751,25</b>	<b>-44.491,75</b>	<b>0,00</b>	<b>-44.491,75</b>
21	Erträge aus internen Leistungen	209.834,00	202.921	181.821,00	-21.100,00	0,00	-21.100,00
22	Aufwendungen für interne Leistungen	-74.764,00	-70.253	-65.909,00	4.344,00	0,00	4.344,00
23	Kalkulatorische Kosten	-127.298,27	-158.275	-129.424,00	28.851,00	0,00	28.851,00
<b>24</b>	<b>Kalkulatorisches Ergebnis (Saldo aus Nummern 21 bis 23)</b>	<b>7.771,73</b>	<b>-25.607</b>	<b>-13.512,00</b>	<b>12.095,00</b>	<b>0,00</b>	<b>12.095,00</b>
<b>25</b>	<b>Nettoressourcenbedarf/-überschuss (Saldo der Nummern 20 und 24)</b>	<b>18.726,22</b>	<b>28.636</b>	<b>-3.760,75</b>	<b>-32.396,75</b>	<b>0,00</b>	<b>-32.396,75</b>

Jahresrechnung 2021 der Gemeinde Niedereschach

Teilfinanzrechnung mit Planvergleich Produktgruppe 5380 Abwasserbeseitigung - [THH 5]								
Nr.	Bezeichnung	Ergebnis 2020	Fortgeschr. Ansatz 2021	Ergebnis 2021	Vergleich Ergebnis/Ansatz (Sp.3 - 2)	Ergänz. Festlegungen im HH-Vollzug	verfügbare Mittel abzgl. Ergebnis	Ermächtig.-übertragung nach 2022
EUR								
		1	2	3	4	5	6	7
1	Summe der Einzahlungen aus laufender Verwaltungstätigkeit (ohne außerordentliche zahlungswirksame Erträge aus Vermögensveräußerung)	663.604,98	658.300	678.073,86	19.773,86	0,00	19.773,86	0
2	Summe der Auszahlungen aus laufender Verwaltungstätigkeit	-492.445,99	-489.159	-454.094,11	35.064,89	0,00	35.064,89	0
<b>3</b>	<b>Anteiliger Zahlungsmittelüberschuss/-bedarf aus laufender Verwaltungstätigkeit (Saldo aus Nummer 1 und 2)</b>	<b>171.158,99</b>	<b>169.141</b>	<b>223.979,75</b>	<b>54.838,75</b>	<b>0,00</b>	<b>54.838,75</b>	<b>0</b>
4	Einzahlungen aus Investitionszuwendungen	9.200,00	16.500	22.569,14	6.069,14	0,00	6.069,14	0
5	Einzahlungen aus Investitionsbeiträgen und ähnlichen Entgelten für Investitionstätigkeit	9.096,25	37.000	44.043,75	7.043,75	0,00	7.043,75	0
6	Einzahlungen aus der Veräußerung von Sachvermögen	0,00	0	0,00	0,00	0,00	0,00	0
7	Einzahlungen aus der Veräußerung von Finanzvermögen	0,00	0	0,00	0,00	0,00	0,00	0
8	Einzahlungen für sonstige Investitionstätigkeit	0,00	0	0,00	0,00	0,00	0,00	0
<b>9</b>	<b>Summe der Einzahlungen aus Investitionstätigkeit (Summe aus Nummer 4 bis 8)</b>	<b>18.296,25</b>	<b>53.500</b>	<b>66.612,89</b>	<b>13.112,89</b>	<b>0,00</b>	<b>13.112,89</b>	<b>0</b>
10	Auszahlungen für den Erwerb von Grundstücken und Gebäuden	0,00	0	0,00	0,00	0,00	0,00	0
11	Auszahlungen für Baumaßnahmen	-28.334,32	-650.000	-346.512,34	303.487,66	0,00	303.487,66	-130.000
12	Auszahlungen für den Erwerb von beweglichem Sachvermögen	0,00	0	0,00	0,00	0,00	0,00	0
13	Auszahlungen für den Erwerb von Finanzvermögen	0,00	0	0,00	0,00	0,00	0,00	0
14	Auszahlungen für Investitionsförderungsmaßnahmen	1.150,90	0	0,00	0,00	0,00	0,00	0
15	Auszahlungen für den Erwerb von immateriellen Vermögensgegenständen	0,00	0	0,00	0,00	0,00	0,00	0
<b>16</b>	<b>Summe der Auszahlungen aus Investitionstätigkeit (Summe aus Nummer 10 bis 15)</b>	<b>-27.183,42</b>	<b>-650.000</b>	<b>-346.512,34</b>	<b>303.487,66</b>	<b>0,00</b>	<b>303.487,66</b>	<b>-130.000</b>
<b>17</b>	<b>Anteiliger Finanzierungsmittelüberschuss/-bedarf aus Investitionstätigkeit (Saldo aus Nummer 9 und 16)</b>	<b>-8.887,17</b>	<b>-596.500</b>	<b>-279.899,45</b>	<b>316.600,55</b>	<b>0,00</b>	<b>316.600,55</b>	<b>-130.000</b>
<b>18</b>	<b>Anteiliger Finanzierungsmittelüberschuss/-bedarf (Summe aus Nummer 3 und 17)</b>	<b>162.271,82</b>	<b>-427.359</b>	<b>-55.919,70</b>	<b>371.439,30</b>	<b>0,00</b>	<b>371.439,30</b>	<b>-130.000</b>

Jahresrechnung 2021 der Gemeinde Niedereschach

Teilergebnisrechnung mit Planvergleich Produktgruppe 5410 Gemeindestraßen - [THH 5]							
Nr.	Bezeichnung	Ergebnis 2020	Fortgeschr. Ansatz 2021	Ergebnis 2021	Vergleich Ergebnis/Ansatz (Sp.3 - 2)	Ergänz. Festlegungen im HH-Völlzug	verfügbare Mittel abzgl. Ergebnis
EUR							
		1	2	3	4	5	6
1	Steuern und ähnliche Abgaben	0,00	0	0,00	0,00	0,00	0,00
2	Zuweisungen und Zuwendungen, Umlagen	57.967,20	58.000	58.694,10	694,10	0,00	694,10
3	Aufgelöste Investitionszuwendungen und -beiträge	179.217,63	175.312	177.255,63	1.943,63	0,00	1.943,63
4	Sonstige Transfererträge	0,00	0	0,00	0,00	0,00	0,00
5	Entgelte für öffentliche Leistungen oder Einrichtungen	0,00	0	0,00	0,00	0,00	0,00
6	Sonstige privatrechtliche Leistungsentgelte	2.059,00	4.000	4.626,74	626,74	0,00	626,74
7	Kostenerstattungen und Kostenumlagen	0,00	0	0,00	0,00	0,00	0,00
8	Zinsen und ähnliche Erträge	0,00	0	0,00	0,00	0,00	0,00
9	Aktivierete Eigenleistungen und Bestandveränderungen	0,00	0	0,00	0,00	0,00	0,00
10	Sonstige ordentliche Erträge	0,00	0	0,00	0,00	0,00	0,00
<b>11</b>	<b>Anteilige ordentliche Erträge (Summe aus Nummern 1 bis 10)</b>	<b>239.243,83</b>	<b>237.312</b>	<b>240.576,47</b>	<b>3.264,47</b>	<b>0,00</b>	<b>3.264,47</b>
12	Personalaufwendungen	0,00	0	0,00	0,00	0,00	0,00
13	Versorgungsaufwendungen	0,00	0	0,00	0,00	0,00	0,00
14	Aufwendungen für Sach- und Dienstleistungen	-303.001,06	-97.000	-171.161,58	-74.161,58	0,00	-74.161,58
15	Abschreibungen	-230.716,15	-225.863	-239.136,51	-13.273,51	0,00	-13.273,51
16	Zinsen und ähnliche Aufwendungen	0,00	0	0,00	0,00	0,00	0,00
17	Transferaufwendungen	0,00	0	0,00	0,00	0,00	0,00
18	Sonstige ordentliche Aufwendungen	-8.125,08	-8.890	-8.932,44	-42,44	0,00	-42,44
<b>19</b>	<b>Anteilige ordentliche Aufwendungen (Summe aus Nummern 12 bis 18)</b>	<b>-541.842,29</b>	<b>-331.753</b>	<b>-419.230,53</b>	<b>-87.477,53</b>	<b>0,00</b>	<b>-87.477,53</b>
<b>20</b>	<b>Anteiliges ordentliches Ergebnis (Saldo aus Nummern 11 und 19)</b>	<b>-302.598,46</b>	<b>-94.441</b>	<b>-178.654,06</b>	<b>-84.213,06</b>	<b>0,00</b>	<b>-84.213,06</b>
21	Erträge aus internen Leistungen	0,00	0	0,00	0,00	0,00	0,00
22	Aufwendungen für interne Leistungen	-247.166,00	-252.581	-234.963,00	17.618,00	0,00	17.618,00
23	Kalkulatorische Kosten	-83.223,73	-82.496	-94.572,72	-12.076,72	0,00	-12.076,72
<b>24</b>	<b>Kalkulatorisches Ergebnis (Saldo aus Nummern 21 bis 23)</b>	<b>-330.389,73</b>	<b>-335.077</b>	<b>-329.535,72</b>	<b>5.541,28</b>	<b>0,00</b>	<b>5.541,28</b>
<b>25</b>	<b>Nettoreourcenbedarf/-überschuss (Saldo der Nummern 20 und 24)</b>	<b>-632.988,19</b>	<b>-429.518</b>	<b>-508.189,78</b>	<b>-78.671,78</b>	<b>0,00</b>	<b>-78.671,78</b>

Jahresrechnung 2021 der Gemeinde Niedereschach

Teilfinanzrechnung mit Planvergleich Produktgruppe 5410 Gemeindestraßen - [THH 5]								
Nr.	Bezeichnung	Ergebnis 2020	Fortgeschr. Ansatz 2021	Ergebnis 2021	Vergleich Ergebnis/Ansatz (Sp.3 - 2)	Ergänz. Festlegungen im HH-Vollzug	verfügbare Mittel abzgl. Ergebnis	Ermächtig.-übertragung nach 2022
EUR								
		1	2	3	4	5	6	7
1	Summe der Einzahlungen aus laufender Verwaltungstätigkeit (ohne außerordentliche zahlungswirksame Erträge aus Vermögensveräußerung)	60.026,20	62.000	61.054,40	-945,60	0,00	-945,60	0
2	Summe der Auszahlungen aus laufender Verwaltungstätigkeit	-278.963,36	-105.890	-195.558,99	-89.668,99	0,00	-89.668,99	0
<b>3</b>	<b>Anteiliger Zahlungsmittelüberschuss/-bedarf aus laufender Verwaltungstätigkeit (Saldo aus Nummer 1 und 2)</b>	<b>-218.937,16</b>	<b>-43.890</b>	<b>-134.504,59</b>	<b>-90.614,59</b>	<b>0,00</b>	<b>-90.614,59</b>	<b>0</b>
4	Einzahlungen aus Investitionszuwendungen	0,00	110.000	0,00	-110.000,00	0,00	-110.000,00	0
5	Einzahlungen aus Investitionsbeiträgen und ähnlichen Entgelten für Investitionstätigkeit	24.421,09	87.000	111.787,36	24.787,36	0,00	24.787,36	0
6	Einzahlungen aus der Veräußerung von Sachvermögen	86,40	0	0,00	0,00	0,00	0,00	0
7	Einzahlungen aus der Veräußerung von Finanzvermögen	0,00	0	0,00	0,00	0,00	0,00	0
8	Einzahlungen für sonstige Investitionstätigkeit	1.513,30	0	0,00	0,00	0,00	0,00	0
<b>9</b>	<b>Summe der Einzahlungen aus Investitionstätigkeit (Summe aus Nummer 4 bis 8)</b>	<b>26.020,79</b>	<b>197.000</b>	<b>111.787,36</b>	<b>-85.212,64</b>	<b>0,00</b>	<b>-85.212,64</b>	<b>0</b>
10	Auszahlungen für den Erwerb von Grundstücken und Gebäuden	-10.889,84	0	-5.060,02	-5.060,02	0,00	-5.060,02	0
11	Auszahlungen für Baumaßnahmen	-261.112,62	-557.000	-152.793,25	404.206,75	0,00	404.206,75	-100.000
12	Auszahlungen für den Erwerb von beweglichem Sachvermögen	0,00	0	0,00	0,00	0,00	0,00	0
13	Auszahlungen für den Erwerb von Finanzvermögen	0,00	0	0,00	0,00	0,00	0,00	0
14	Auszahlungen für Investitionsförderungsmaßnahmen	0,00	0	0,00	0,00	0,00	0,00	0
15	Auszahlungen für den Erwerb von immateriellen Vermögensgegenständen	0,00	0	0,00	0,00	0,00	0,00	0
<b>16</b>	<b>Summe der Auszahlungen aus Investitionstätigkeit (Summe aus Nummer 10 bis 15)</b>	<b>-272.002,46</b>	<b>-557.000</b>	<b>-157.853,27</b>	<b>399.146,73</b>	<b>0,00</b>	<b>399.146,73</b>	<b>-100.000</b>
<b>17</b>	<b>Anteiliger Finanzierungsmittelüberschuss/-bedarf aus Investitionstätigkeit (Saldo aus Nummer 9 und 16)</b>	<b>-245.981,67</b>	<b>-360.000</b>	<b>-46.065,91</b>	<b>313.934,09</b>	<b>0,00</b>	<b>313.934,09</b>	<b>-100.000</b>
<b>18</b>	<b>Anteiliger Finanzierungsmittelüberschuss/-bedarf (Summe aus Nummer 3 und 17)</b>	<b>-464.918,83</b>	<b>-403.890</b>	<b>-180.570,50</b>	<b>223.319,50</b>	<b>0,00</b>	<b>223.319,50</b>	<b>-100.000</b>

Jahresrechnung 2021 der Gemeinde Niedereschach

Teilergebnisrechnung mit Planvergleich Produktgruppe 5450 Straßenreinigung und Winterdienst - [THH 5]							
Nr.	Bezeichnung	Ergebnis 2020	Fortgeschr. Ansatz 2021	Ergebnis 2021	Vergleich Ergebnis/Ansatz (Sp.3 - 2)	Ergänz. Festlegungen im HH-Vollzug	verfügbare Mittel abzgl. Ergebnis
EUR							
		1	2	3	4	5	6
1	Steuern und ähnliche Abgaben	0,00	0	0,00	0,00	0,00	0,00
2	Zuweisungen und Zuwendungen, Umlagen	0,00	0	0,00	0,00	0,00	0,00
3	Aufgelöste Investitionszuwendungen und -beiträge	0,00	0	0,00	0,00	0,00	0,00
4	Sonstige Transfererträge	0,00	0	0,00	0,00	0,00	0,00
5	Entgelte für öffentliche Leistungen oder Einrichtungen	0,00	0	0,00	0,00	0,00	0,00
6	Sonstige privatrechtliche Leistungsentgelte	2.910,80	200	633,17	433,17	0,00	433,17
7	Kostenerstattungen und Kostenumlagen	0,00	0	0,00	0,00	0,00	0,00
8	Zinsen und ähnliche Erträge	0,00	0	0,00	0,00	0,00	0,00
9	Aktivierete Eigenleistungen und Bestandveränderungen	0,00	0	0,00	0,00	0,00	0,00
10	Sonstige ordentliche Erträge	0,00	0	0,00	0,00	0,00	0,00
<b>11</b>	<b>Anteilige ordentliche Erträge (Summe aus Nummern 1 bis 10)</b>	<b>2.910,80</b>	<b>200</b>	<b>633,17</b>	<b>433,17</b>	<b>0,00</b>	<b>433,17</b>
12	Personalaufwendungen	0,00	0	0,00	0,00	0,00	0,00
13	Versorgungsaufwendungen	0,00	0	0,00	0,00	0,00	0,00
14	Aufwendungen für Sach- und Dienstleistungen	-171.827,38	-139.000	-216.841,94	-77.841,94	0,00	-77.841,94
15	Abschreibungen	-3.635,28	-3.635	-3.635,27	-0,27	0,00	-0,27
16	Zinsen und ähnliche Aufwendungen	0,00	0	0,00	0,00	0,00	0,00
17	Transferaufwendungen	0,00	0	0,00	0,00	0,00	0,00
18	Sonstige ordentliche Aufwendungen	-146,70	-235	-1.065,70	-830,70	0,00	-830,70
<b>19</b>	<b>Anteilige ordentliche Aufwendungen (Summe aus Nummern 12 bis 18)</b>	<b>-175.609,36</b>	<b>-142.870</b>	<b>-221.542,91</b>	<b>-78.672,91</b>	<b>0,00</b>	<b>-78.672,91</b>
<b>20</b>	<b>Anteiliges ordentliches Ergebnis (Saldo aus Nummern 11 und 19)</b>	<b>-172.698,56</b>	<b>-142.670</b>	<b>-220.909,74</b>	<b>-78.239,74</b>	<b>0,00</b>	<b>-78.239,74</b>
21	Erträge aus internen Leistungen	0,00	0	0,00	0,00	0,00	0,00
22	Aufwendungen für interne Leistungen	-49.476,00	-52.079	-89.973,00	-37.894,00	0,00	-37.894,00
23	Kalkulatorische Kosten	-1.435,74	-1.298	-1.297,59	0,41	0,00	0,41
<b>24</b>	<b>Kalkulatorisches Ergebnis (Saldo aus Nummern 21 bis 23)</b>	<b>-50.911,74</b>	<b>-53.377</b>	<b>-91.270,59</b>	<b>-37.893,59</b>	<b>0,00</b>	<b>-37.893,59</b>
<b>25</b>	<b>Nettoreourcenbedarf/-überschuss (Saldo der Nummern 20 und 24)</b>	<b>-223.610,30</b>	<b>-196.047</b>	<b>-312.180,33</b>	<b>-116.133,33</b>	<b>0,00</b>	<b>-116.133,33</b>

Jahresrechnung 2021 der Gemeinde Niedereschach

Teilfinanzrechnung mit Planvergleich Produktgruppe 5450 Straßenreinigung und Winterdienst - [THH 5]								
Nr.	Bezeichnung	Ergebnis 2020	Fortgeschr. Ansatz 2021	Ergebnis 2021	Vergleich Ergebnis/Ansatz (Sp.3 - 2)	Ergänz. Festlegungen im HH-Vollzug	verfügbare Mittel abzgl. Ergebnis	Ermächtig.-übertragung nach 2022
EUR								
		1	2	3	4	5	6	7
1	Summe der Einzahlungen aus laufender Verwaltungstätigkeit (ohne außerordentliche zahlungswirksame Erträge aus Vermögensveräußerung)	2.910,80	200	633,17	433,17	0,00	433,17	0
2	Summe der Auszahlungen aus laufender Verwaltungstätigkeit	-129.271,72	-139.235	-230.337,83	-91.102,83	0,00	-91.102,83	0
<b>3</b>	<b>Anteiliger Zahlungsmittelüberschuss/-bedarf aus laufender Verwaltungstätigkeit (Saldo aus Nummer 1 und 2)</b>	<b>-126.360,92</b>	<b>-139.035</b>	<b>-229.704,66</b>	<b>-90.669,66</b>	<b>0,00</b>	<b>-90.669,66</b>	<b>0</b>
4	Einzahlungen aus Investitionszuwendungen	0,00	0	0,00	0,00	0,00	0,00	0
5	Einzahlungen aus Investitionsbeiträgen und ähnlichen Entgelten für Investitionstätigkeit	0,00	0	0,00	0,00	0,00	0,00	0
6	Einzahlungen aus der Veräußerung von Sachvermögen	0,00	0	0,00	0,00	0,00	0,00	0
7	Einzahlungen aus der Veräußerung von Finanzvermögen	0,00	0	0,00	0,00	0,00	0,00	0
8	Einzahlungen für sonstige Investitionstätigkeit	0,00	0	0,00	0,00	0,00	0,00	0
<b>9</b>	<b>Summe der Einzahlungen aus Investitionstätigkeit (Summe aus Nummer 4 bis 8)</b>	<b>0,00</b>	<b>0</b>	<b>0,00</b>	<b>0,00</b>	<b>0,00</b>	<b>0,00</b>	<b>0</b>
10	Auszahlungen für den Erwerb von Grundstücken und Gebäuden	0,00	0	0,00	0,00	0,00	0,00	0
11	Auszahlungen für Baumaßnahmen	0,00	0	0,00	0,00	0,00	0,00	0
12	Auszahlungen für den Erwerb von beweglichem Sachvermögen	-24.543,75	0	0,00	0,00	0,00	0,00	0
13	Auszahlungen für den Erwerb von Finanzvermögen	0,00	0	0,00	0,00	0,00	0,00	0
14	Auszahlungen für Investitionsförderungsmaßnahmen	0,00	0	0,00	0,00	0,00	0,00	0
15	Auszahlungen für den Erwerb von immateriellen Vermögensgegenständen	0,00	0	0,00	0,00	0,00	0,00	0
<b>16</b>	<b>Summe der Auszahlungen aus Investitionstätigkeit (Summe aus Nummer 10 bis 15)</b>	<b>-24.543,75</b>	<b>0</b>	<b>0,00</b>	<b>0,00</b>	<b>0,00</b>	<b>0,00</b>	<b>0</b>
<b>17</b>	<b>Anteiliger Finanzierungsmittelüberschuss/-bedarf aus Investitionstätigkeit (Saldo aus Nummer 9 und 16)</b>	<b>-24.543,75</b>	<b>0</b>	<b>0,00</b>	<b>0,00</b>	<b>0,00</b>	<b>0,00</b>	<b>0</b>
<b>18</b>	<b>Anteiliger Finanzierungsmittelüberschuss/-bedarf (Summe aus Nummer 3 und 17)</b>	<b>-150.904,67</b>	<b>-139.035</b>	<b>-229.704,66</b>	<b>-90.669,66</b>	<b>0,00</b>	<b>-90.669,66</b>	<b>0</b>

Jahresrechnung 2021 der Gemeinde Niedereschach

Teilergebnisrechnung mit Planvergleich Produktgruppe 5510 Öffentliches Grün Landschaftsbau - [THH 5]							
Nr.	Bezeichnung	Ergebnis 2020	Fortgeschr. Ansatz 2021	Ergebnis 2021	Vergleich Ergebnis/Ansatz (Sp.3 - 2)	Ergänz. Festlegungen im HH-Völlzug	verfügbare Mittel abzgl. Ergebnis
EUR							
		1	2	3	4	5	6
1	Steuern und ähnliche Abgaben	0,00	0	0,00	0,00	0,00	0,00
2	Zuweisungen und Zuwendungen, Umlagen	0,00	0	0,00	0,00	0,00	0,00
3	Aufgelöste Investitionszuwendungen und -beiträge	5.536,55	5.255	5.480,30	225,30	0,00	225,30
4	Sonstige Transfererträge	0,00	0	0,00	0,00	0,00	0,00
5	Entgelte für öffentliche Leistungen oder Einrichtungen	0,00	0	0,00	0,00	0,00	0,00
6	Sonstige privatrechtliche Leistungsentgelte	571,60	400	891,63	491,63	0,00	491,63
7	Kostenerstattungen und Kostenumlagen	0,00	0	2.531,02	2.531,02	0,00	2.531,02
8	Zinsen und ähnliche Erträge	0,00	0	0,00	0,00	0,00	0,00
9	Aktivierete Eigenleistungen und Bestandveränderungen	0,00	0	0,00	0,00	0,00	0,00
10	Sonstige ordentliche Erträge	0,00	0	0,00	0,00	0,00	0,00
<b>11</b>	<b>Anteilige ordentliche Erträge (Summe aus Nummern 1 bis 10)</b>	<b>6.108,15</b>	<b>5.655</b>	<b>8.902,95</b>	<b>3.247,95</b>	<b>0,00</b>	<b>3.247,95</b>
12	Personalaufwendungen	0,00	0	0,00	0,00	0,00	0,00
13	Versorgungsaufwendungen	0,00	0	0,00	0,00	0,00	0,00
14	Aufwendungen für Sach- und Dienstleistungen	-134.420,25	-88.500	-86.595,20	1.904,80	0,00	1.904,80
15	Abschreibungen	-36.005,71	-30.904	-31.976,12	-1.072,12	0,00	-1.072,12
16	Zinsen und ähnliche Aufwendungen	0,00	0	0,00	0,00	0,00	0,00
17	Transferaufwendungen	0,00	0	0,00	0,00	0,00	0,00
18	Sonstige ordentliche Aufwendungen	-14.289,28	-8.615	-4.049,52	4.565,48	0,00	4.565,48
<b>19</b>	<b>Anteilige ordentliche Aufwendungen (Summe aus Nummern 12 bis 18)</b>	<b>-184.715,24</b>	<b>-128.019</b>	<b>-122.620,84</b>	<b>5.398,16</b>	<b>0,00</b>	<b>5.398,16</b>
<b>20</b>	<b>Anteiliges ordentliches Ergebnis (Saldo aus Nummern 11 und 19)</b>	<b>-178.607,09</b>	<b>-122.364</b>	<b>-113.717,89</b>	<b>8.646,11</b>	<b>0,00</b>	<b>8.646,11</b>
21	Erträge aus internen Leistungen	0,00	0	0,00	0,00	0,00	0,00
22	Aufwendungen für interne Leistungen	-294.403,47	-267.825	-195.844,73	71.980,27	0,00	71.980,27
23	Kalkulatorische Kosten	-30.334,17	-29.405	-30.130,72	-725,72	0,00	-725,72
<b>24</b>	<b>Kalkulatorisches Ergebnis (Saldo aus Nummern 21 bis 23)</b>	<b>-324.737,64</b>	<b>-297.230</b>	<b>-225.975,45</b>	<b>71.254,55</b>	<b>0,00</b>	<b>71.254,55</b>
<b>25</b>	<b>Nettoreourcenbedarf/-überschuss (Saldo der Nummern 20 und 24)</b>	<b>-503.344,73</b>	<b>-419.594</b>	<b>-339.693,34</b>	<b>79.900,66</b>	<b>0,00</b>	<b>79.900,66</b>

Jahresrechnung 2021 der Gemeinde Niedereschach

Teilfinanzrechnung mit Planvergleich Produktgruppe 5510 Öffentliches Grün Landschaftsbau - [THH 5]								
Nr.	Bezeichnung	Ergebnis 2020	Fortgeschr. Ansatz 2021	Ergebnis 2021	Vergleich Ergebnis/Ansatz (Sp.3 - 2)	Ergänz. Festlegungen im HH-Vollzug	verfügbare Mittel abzgl. Ergebnis	Ermächtig.-übertragung nach 2022
EUR								
		1	2	3	4	5	6	7
1	Summe der Einzahlungen aus laufender Verwaltungstätigkeit (ohne außerordentliche zahlungswirksame Erträge aus Vermögensveräußerung)	571,60	400	3.422,65	3.022,65	0,00	3.022,65	0
2	Summe der Auszahlungen aus laufender Verwaltungstätigkeit	-134.673,66	-97.115	-93.332,96	3.782,04	0,00	3.782,04	0
<b>3</b>	<b>Anteiliger Zahlungsmittelüberschuss/-bedarf aus laufender Verwaltungstätigkeit (Saldo aus Nummer 1 und 2)</b>	<b>-134.102,06</b>	<b>-96.715</b>	<b>-89.910,31</b>	<b>6.804,69</b>	<b>0,00</b>	<b>6.804,69</b>	<b>0</b>
4	Einzahlungen aus Investitionszuwendungen	0,00	0	0,00	0,00	0,00	0,00	0
5	Einzahlungen aus Investitionsbeiträgen und ähnlichen Entgelten für Investitionstätigkeit	0,00	0	0,00	0,00	0,00	0,00	0
6	Einzahlungen aus der Veräußerung von Sachvermögen	0,00	0	0,00	0,00	0,00	0,00	0
7	Einzahlungen aus der Veräußerung von Finanzvermögen	0,00	0	0,00	0,00	0,00	0,00	0
8	Einzahlungen für sonstige Investitionstätigkeit	0,00	0	0,00	0,00	0,00	0,00	0
<b>9</b>	<b>Summe der Einzahlungen aus Investitionstätigkeit (Summe aus Nummer 4 bis 8)</b>	<b>0,00</b>	<b>0</b>	<b>0,00</b>	<b>0,00</b>	<b>0,00</b>	<b>0,00</b>	<b>0</b>
10	Auszahlungen für den Erwerb von Grundstücken und Gebäuden	-1.425,03	0	0,00	0,00	0,00	0,00	0
11	Auszahlungen für Baumaßnahmen	-25.221,92	0	-1.557,83	-1.557,83	0,00	-1.557,83	0
12	Auszahlungen für den Erwerb von beweglichem Sachvermögen	0,00	0	0,00	0,00	0,00	0,00	0
13	Auszahlungen für den Erwerb von Finanzvermögen	0,00	0	0,00	0,00	0,00	0,00	0
14	Auszahlungen für Investitionsförderungsmaßnahmen	0,00	0	0,00	0,00	0,00	0,00	0
15	Auszahlungen für den Erwerb von immateriellen Vermögensgegenständen	0,00	0	0,00	0,00	0,00	0,00	0
<b>16</b>	<b>Summe der Auszahlungen aus Investitionstätigkeit (Summe aus Nummer 10 bis 15)</b>	<b>-26.646,95</b>	<b>0</b>	<b>-1.557,83</b>	<b>-1.557,83</b>	<b>0,00</b>	<b>-1.557,83</b>	<b>0</b>
<b>17</b>	<b>Anteiliger Finanzierungsmittelüberschuss/-bedarf aus Investitionstätigkeit (Saldo aus Nummer 9 und 16)</b>	<b>-26.646,95</b>	<b>0</b>	<b>-1.557,83</b>	<b>-1.557,83</b>	<b>0,00</b>	<b>-1.557,83</b>	<b>0</b>
<b>18</b>	<b>Anteiliger Finanzierungsmittelüberschuss/-bedarf (Summe aus Nummer 3 und 17)</b>	<b>-160.749,01</b>	<b>-96.715</b>	<b>-91.468,14</b>	<b>5.246,86</b>	<b>0,00</b>	<b>5.246,86</b>	<b>0</b>



Jahresrechnung 2021 der Gemeinde Niedereschach

**Teilergebnisrechnung mit Planvergleich Produktgruppe 5520 Gewässerschutz Öffentl Gewässer Wasserb Anlagen - [THH 5]**

Nr.	Bezeichnung	Ergebnis 2020	Fortgeschr. Ansatz 2021	Ergebnis 2021	Vergleich Ergebnis/Ansatz (Sp.3 - 2)	Ergänz. Festlegungen im HH-Vollzug	verfügbare Mittel abzgl. Ergebnis
EUR							
		1	2	3	4	5	6
1	Steuern und ähnliche Abgaben	0,00	0	0,00	0,00	0,00	0,00
2	Zuweisungen und Zuwendungen, Umlagen	0,00	0	0,00	0,00	0,00	0,00
3	Aufgelöste Investitionszuwendungen und -beiträge	0,00	0	0,00	0,00	0,00	0,00
4	Sonstige Transfererträge	0,00	0	0,00	0,00	0,00	0,00
5	Entgelte für öffentliche Leistungen oder Einrichtungen	1.038,40	1.200	944,00	-256,00	0,00	-256,00
6	Sonstige privatrechtliche Leistungsentgelte	335,70	0	0,00	0,00	0,00	0,00
7	Kostenerstattungen und Kostenumlagen	0,00	0	0,00	0,00	0,00	0,00
8	Zinsen und ähnliche Erträge	0,00	0	0,00	0,00	0,00	0,00
9	Aktivierete Eigenleistungen und Bestandveränderungen	0,00	0	0,00	0,00	0,00	0,00
10	Sonstige ordentliche Erträge	0,00	0	0,00	0,00	0,00	0,00
<b>11</b>	<b>Anteilige ordentliche Erträge (Summe aus Nummern 1 bis 10)</b>	<b>1.374,10</b>	<b>1.200</b>	<b>944,00</b>	<b>-256,00</b>	<b>0,00</b>	<b>-256,00</b>
12	Personalaufwendungen	0,00	0	0,00	0,00	0,00	0,00
13	Versorgungsaufwendungen	0,00	0	0,00	0,00	0,00	0,00
14	Aufwendungen für Sach- und Dienstleistungen	-8.298,49	-7.000	-9.586,75	-2.586,75	0,00	-2.586,75
15	Abschreibungen	0,00	0	0,00	0,00	0,00	0,00
16	Zinsen und ähnliche Aufwendungen	0,00	0	0,00	0,00	0,00	0,00
17	Transferaufwendungen	0,00	0	0,00	0,00	0,00	0,00
18	Sonstige ordentliche Aufwendungen	-536,85	-2.588	-501,06	2.086,94	0,00	2.086,94
<b>19</b>	<b>Anteilige ordentliche Aufwendungen (Summe aus Nummern 12 bis 18)</b>	<b>-8.835,34</b>	<b>-9.588</b>	<b>-10.087,81</b>	<b>-499,81</b>	<b>0,00</b>	<b>-499,81</b>
<b>20</b>	<b>Anteiliges ordentliches Ergebnis (Saldo aus Nummern 11 und 19)</b>	<b>-7.461,24</b>	<b>-8.388</b>	<b>-9.143,81</b>	<b>-755,81</b>	<b>0,00</b>	<b>-755,81</b>
21	Erträge aus internen Leistungen	0,00	0	0,00	0,00	0,00	0,00
22	Aufwendungen für interne Leistungen	-5.600,00	-10.895	-6.312,00	4.583,00	0,00	4.583,00
23	Kalkulatorische Kosten	-5.523,69	-5.524	-5.582,20	-58,20	0,00	-58,20
<b>24</b>	<b>Kalkulatorisches Ergebnis (Saldo aus Nummern 21 bis 23)</b>	<b>-11.123,69</b>	<b>-16.419</b>	<b>-11.894,20</b>	<b>4.524,80</b>	<b>0,00</b>	<b>4.524,80</b>
<b>25</b>	<b>Nettoressourcenbedarf/-überschuss (Saldo der Nummern 20 und 24)</b>	<b>-18.584,93</b>	<b>-24.807</b>	<b>-21.038,01</b>	<b>3.768,99</b>	<b>0,00</b>	<b>3.768,99</b>

Jahresrechnung 2021 der Gemeinde Niedereschach

Teilfinanzrechnung mit Planvergleich Produktgruppe 5520 Gewässerschutz Öffentl Gewässer Wasserb Anlagen - [THH 5]								
Nr.	Bezeichnung	Ergebnis 2020	Fortgeschr. Ansatz 2021	Ergebnis 2021	Vergleich Ergebnis/Ansatz (Sp.3 - 2)	Ergänz. Festlegungen im HH-Vollzug	verfügbare Mittel abzgl. Ergebnis	Ermächtigung-übertragung nach 2022
EUR								
		1	2	3	4	5	6	7
1	Summe der Einzahlungen aus laufender Verwaltungstätigkeit (ohne außerordentliche zahlungswirksame Erträge aus Vermögensveräußerung)	1.374,10	1.200	944,00	-256,00	0,00	-256,00	0
2	Summe der Auszahlungen aus laufender Verwaltungstätigkeit	-8.835,34	-9.588	-10.087,81	-499,81	0,00	-499,81	0
<b>3</b>	<b>Anteiliger Zahlungsmittelüberschuss/-bedarf aus laufender Verwaltungstätigkeit (Saldo aus Nummer 1 und 2)</b>	<b>-7.461,24</b>	<b>-8.388</b>	<b>-9.143,81</b>	<b>-755,81</b>	<b>0,00</b>	<b>-755,81</b>	<b>0</b>
4	Einzahlungen aus Investitionszuwendungen	0,00	0	0,00	0,00	0,00	0,00	0
5	Einzahlungen aus Investitionsbeiträgen und ähnlichen Entgelten für Investitionstätigkeit	0,00	0	0,00	0,00	0,00	0,00	0
6	Einzahlungen aus der Veräußerung von Sachvermögen	0,00	0	2.725,00	2.725,00	0,00	2.725,00	0
7	Einzahlungen aus der Veräußerung von Finanzvermögen	0,00	0	0,00	0,00	0,00	0,00	0
8	Einzahlungen für sonstige Investitionstätigkeit	0,00	0	0,00	0,00	0,00	0,00	0
<b>9</b>	<b>Summe der Einzahlungen aus Investitionstätigkeit (Summe aus Nummer 4 bis 8)</b>	<b>0,00</b>	<b>0</b>	<b>2.725,00</b>	<b>2.725,00</b>	<b>0,00</b>	<b>2.725,00</b>	<b>0</b>
10	Auszahlungen für den Erwerb von Grundstücken und Gebäuden	0,00	0	-3.042,49	-3.042,49	0,00	-3.042,49	0
11	Auszahlungen für Baumaßnahmen	0,00	0	0,00	0,00	0,00	0,00	0
12	Auszahlungen für den Erwerb von beweglichem Sachvermögen	0,00	0	0,00	0,00	0,00	0,00	0
13	Auszahlungen für den Erwerb von Finanzvermögen	0,00	0	0,00	0,00	0,00	0,00	0
14	Auszahlungen für Investitionsförderungsmaßnahmen	0,00	0	0,00	0,00	0,00	0,00	0
15	Auszahlungen für den Erwerb von immateriellen Vermögensgegenständen	0,00	0	0,00	0,00	0,00	0,00	0
<b>16</b>	<b>Summe der Auszahlungen aus Investitionstätigkeit (Summe aus Nummer 10 bis 15)</b>	<b>0,00</b>	<b>0</b>	<b>-3.042,49</b>	<b>-3.042,49</b>	<b>0,00</b>	<b>-3.042,49</b>	<b>0</b>
<b>17</b>	<b>Anteiliger Finanzierungsmittelüberschuss/-bedarf aus Investitionstätigkeit (Saldo aus Nummer 9 und 16)</b>	<b>0,00</b>	<b>0</b>	<b>-317,49</b>	<b>-317,49</b>	<b>0,00</b>	<b>-317,49</b>	<b>0</b>
<b>18</b>	<b>Anteiliger Finanzierungsmittelüberschuss/-bedarf (Summe aus Nummer 3 und 17)</b>	<b>-7.461,24</b>	<b>-8.388</b>	<b>-9.461,30</b>	<b>-1.073,30</b>	<b>0,00</b>	<b>-1.073,30</b>	<b>0</b>

Jahresrechnung 2021 der Gemeinde Niedereschach

Teilergebnisrechnung mit Planvergleich Produktgruppe 5530 Friedhofs- und Bestattungswesen - [THH 5]							
Nr.	Bezeichnung	Ergebnis 2020	Fortgeschr. Ansatz 2021	Ergebnis 2021	Vergleich Ergebnis/Ansatz (Sp.3 - 2)	Ergänz. Festlegungen im HH-Vollzug	verfügbare Mittel abzgl. Ergebnis
EUR							
		1	2	3	4	5	6
1	Steuern und ähnliche Abgaben	0,00	0	0,00	0,00	0,00	0,00
2	Zuweisungen und Zuwendungen, Umlagen	0,00	0	0,00	0,00	0,00	0,00
3	Aufgelöste Investitionszuwendungen und -beiträge	0,00	12.650	0,00	-12.650,00	0,00	-12.650,00
4	Sonstige Transfererträge	0,00	0	0,00	0,00	0,00	0,00
5	Entgelte für öffentliche Leistungen oder Einrichtungen	58.141,77	110.000	69.383,49	-40.616,51	0,00	-40.616,51
6	Sonstige privatrechtliche Leistungsentgelte	1.175,50	1.000	1.620,00	620,00	0,00	620,00
7	Kostenerstattungen und Kostenumlagen	25,70	100	25,70	-74,30	0,00	-74,30
8	Zinsen und ähnliche Erträge	0,00	0	0,00	0,00	0,00	0,00
9	Aktivierete Eigenleistungen und Bestandveränderungen	0,00	0	0,00	0,00	0,00	0,00
10	Sonstige ordentliche Erträge	0,00	0	0,00	0,00	0,00	0,00
<b>11</b>	<b>Anteilige ordentliche Erträge (Summe aus Nummern 1 bis 10)</b>	<b>59.342,97</b>	<b>123.750</b>	<b>71.029,19</b>	<b>-52.720,81</b>	<b>0,00</b>	<b>-52.720,81</b>
12	Personalaufwendungen	0,00	0	0,00	0,00	0,00	0,00
13	Versorgungsaufwendungen	0,00	0	0,00	0,00	0,00	0,00
14	Aufwendungen für Sach- und Dienstleistungen	-52.648,61	-30.500	-31.678,51	-1.178,51	0,00	-1.178,51
15	Abschreibungen	-11.643,41	-106.000	-45.782,99	60.217,01	0,00	60.217,01
16	Zinsen und ähnliche Aufwendungen	0,00	0	0,00	0,00	0,00	0,00
17	Transferaufwendungen	0,00	0	0,00	0,00	0,00	0,00
18	Sonstige ordentliche Aufwendungen	-22.574,60	-20.500	-16.660,53	3.839,47	0,00	3.839,47
<b>19</b>	<b>Anteilige ordentliche Aufwendungen (Summe aus Nummern 12 bis 18)</b>	<b>-86.866,62</b>	<b>-157.000</b>	<b>-94.122,03</b>	<b>62.877,97</b>	<b>0,00</b>	<b>62.877,97</b>
<b>20</b>	<b>Anteiliges ordentliches Ergebnis (Saldo aus Nummern 11 und 19)</b>	<b>-27.523,65</b>	<b>-33.250</b>	<b>-23.092,84</b>	<b>10.157,16</b>	<b>0,00</b>	<b>10.157,16</b>
21	Erträge aus internen Leistungen	0,00	0	0,00	0,00	0,00	0,00
22	Aufwendungen für interne Leistungen	-40.288,00	-34.261	-59.495,00	-25.234,00	0,00	-25.234,00
23	Kalkulatorische Kosten	-16.927,82	-64.685	-65.337,81	-652,81	0,00	-652,81
<b>24</b>	<b>Kalkulatorisches Ergebnis (Saldo aus Nummern 21 bis 23)</b>	<b>-57.215,82</b>	<b>-98.946</b>	<b>-124.832,81</b>	<b>-25.886,81</b>	<b>0,00</b>	<b>-25.886,81</b>
<b>25</b>	<b>Nettoreourcenbedarf/-überschuss (Saldo der Nummern 20 und 24)</b>	<b>-84.739,47</b>	<b>-132.196</b>	<b>-147.925,65</b>	<b>-15.729,65</b>	<b>0,00</b>	<b>-15.729,65</b>

Jahresrechnung 2021 der Gemeinde Niedereschach

Teilfinanzrechnung mit Planvergleich Produktgruppe 5530 Friedhofs- und Bestattungswesen - [THH 5]								
Nr.	Bezeichnung	Ergebnis 2020	Fortgeschr. Ansatz 2021	Ergebnis 2021	Vergleich Ergebnis/Ansatz (Sp.3 - 2)	Ergänz. Festlegungen im HH-Vollzug	verfügbare Mittel abzgl. Ergebnis	Ermächtig.-übertragung nach 2022
EUR								
		1	2	3	4	5	6	7
1	Summe der Einzahlungen aus laufender Verwaltungstätigkeit (ohne außerordentliche zahlungswirksame Erträge aus Vermögensveräußerung)	117.852,96	111.100	129.366,30	18.266,30	0,00	18.266,30	0
2	Summe der Auszahlungen aus laufender Verwaltungstätigkeit	-70.987,83	-51.000	-46.952,31	4.047,69	0,00	4.047,69	0
<b>3</b>	<b>Anteiliger Zahlungsmittelüberschuss/-bedarf aus laufender Verwaltungstätigkeit (Saldo aus Nummer 1 und 2)</b>	<b>46.865,13</b>	<b>60.100</b>	<b>82.413,99</b>	<b>22.313,99</b>	<b>0,00</b>	<b>22.313,99</b>	<b>0</b>
4	Einzahlungen aus Investitionszuwendungen	0,00	0	0,00	0,00	0,00	0,00	0
5	Einzahlungen aus Investitionsbeiträgen und ähnlichen Entgelten für Investitionstätigkeit	0,00	0	0,00	0,00	0,00	0,00	0
6	Einzahlungen aus der Veräußerung von Sachvermögen	0,00	0	0,00	0,00	0,00	0,00	0
7	Einzahlungen aus der Veräußerung von Finanzvermögen	0,00	0	0,00	0,00	0,00	0,00	0
8	Einzahlungen für sonstige Investitionstätigkeit	0,00	0	0,00	0,00	0,00	0,00	0
<b>9</b>	<b>Summe der Einzahlungen aus Investitionstätigkeit (Summe aus Nummer 4 bis 8)</b>	<b>0,00</b>	<b>0</b>	<b>0,00</b>	<b>0,00</b>	<b>0,00</b>	<b>0,00</b>	<b>0</b>
10	Auszahlungen für den Erwerb von Grundstücken und Gebäuden	0,00	0	0,00	0,00	0,00	0,00	0
11	Auszahlungen für Baumaßnahmen	-107.460,73	-50.000	-11.213,64	38.786,36	0,00	38.786,36	-30.000
12	Auszahlungen für den Erwerb von beweglichem Sachvermögen	0,00	0	-1.594,60	-1.594,60	0,00	-1.594,60	0
13	Auszahlungen für den Erwerb von Finanzvermögen	0,00	0	0,00	0,00	0,00	0,00	0
14	Auszahlungen für Investitionsförderungsmaßnahmen	0,00	0	0,00	0,00	0,00	0,00	0
15	Auszahlungen für den Erwerb von immateriellen Vermögensgegenständen	0,00	0	0,00	0,00	0,00	0,00	0
<b>16</b>	<b>Summe der Auszahlungen aus Investitionstätigkeit (Summe aus Nummer 10 bis 15)</b>	<b>-107.460,73</b>	<b>-50.000</b>	<b>-12.808,24</b>	<b>37.191,76</b>	<b>0,00</b>	<b>37.191,76</b>	<b>-30.000</b>
<b>17</b>	<b>Anteiliger Finanzierungsmittelüberschuss/-bedarf aus Investitionstätigkeit (Saldo aus Nummer 9 und 16)</b>	<b>-107.460,73</b>	<b>-50.000</b>	<b>-12.808,24</b>	<b>37.191,76</b>	<b>0,00</b>	<b>37.191,76</b>	<b>-30.000</b>
<b>18</b>	<b>Anteiliger Finanzierungsmittelüberschuss/-bedarf (Summe aus Nummer 3 und 17)</b>	<b>-60.595,60</b>	<b>10.100</b>	<b>69.605,75</b>	<b>59.505,75</b>	<b>0,00</b>	<b>59.505,75</b>	<b>-30.000</b>

Jahresrechnung 2021 der Gemeinde Niedereschach

Teilergebnisrechnung mit Planvergleich Produktgruppe 5540 Naturschutz und Landschaftspflege - [THH 5]							
Nr.	Bezeichnung	Ergebnis 2020	Fortgeschr. Ansatz 2021	Ergebnis 2021	Vergleich Ergebnis/Ansatz (Sp.3 - 2)	Ergänz. Festlegungen im HH-Vollzug	verfügbare Mittel abzgl. Ergebnis
EUR							
		1	2	3	4	5	6
1	Steuern und ähnliche Abgaben	0,00	0	0,00	0,00	0,00	0,00
2	Zuweisungen und Zuwendungen, Umlagen	0,00	0	0,00	0,00	0,00	0,00
3	Aufgelöste Investitionszuwendungen und -beiträge	0,00	0	0,00	0,00	0,00	0,00
4	Sonstige Transfererträge	0,00	0	0,00	0,00	0,00	0,00
5	Entgelte für öffentliche Leistungen oder Einrichtungen	0,00	0	0,00	0,00	0,00	0,00
6	Sonstige privatrechtliche Leistungsentgelte	0,00	0	0,00	0,00	0,00	0,00
7	Kostenerstattungen und Kostenumlagen	0,00	0	0,00	0,00	0,00	0,00
8	Zinsen und ähnliche Erträge	0,00	0	0,00	0,00	0,00	0,00
9	Aktivierete Eigenleistungen und Bestandveränderungen	0,00	0	0,00	0,00	0,00	0,00
10	Sonstige ordentliche Erträge	0,00	0	0,00	0,00	0,00	0,00
<b>11</b>	<b>Anteilige ordentliche Erträge (Summe aus Nummern 1 bis 10)</b>	<b>0,00</b>	<b>0</b>	<b>0,00</b>	<b>0,00</b>	<b>0,00</b>	<b>0,00</b>
12	Personalaufwendungen	0,00	0	0,00	0,00	0,00	0,00
13	Versorgungsaufwendungen	0,00	0	0,00	0,00	0,00	0,00
14	Aufwendungen für Sach- und Dienstleistungen	-22.601,70	-8.000	-13.011,74	-5.011,74	0,00	-5.011,74
15	Abschreibungen	-2.574,38	0	-5.148,76	-5.148,76	0,00	-5.148,76
16	Zinsen und ähnliche Aufwendungen	0,00	0	0,00	0,00	0,00	0,00
17	Transferaufwendungen	0,00	0	0,00	0,00	0,00	0,00
18	Sonstige ordentliche Aufwendungen	0,00	-2.477	0,00	2.477,00	0,00	2.477,00
<b>19</b>	<b>Anteilige ordentliche Aufwendungen (Summe aus Nummern 12 bis 18)</b>	<b>-25.176,08</b>	<b>-10.477</b>	<b>-18.160,50</b>	<b>-7.683,50</b>	<b>0,00</b>	<b>-7.683,50</b>
<b>20</b>	<b>Anteiliges ordentliches Ergebnis (Saldo aus Nummern 11 und 19)</b>	<b>-25.176,08</b>	<b>-10.477</b>	<b>-18.160,50</b>	<b>-7.683,50</b>	<b>0,00</b>	<b>-7.683,50</b>
21	Erträge aus internen Leistungen	0,00	0	0,00	0,00	0,00	0,00
22	Aufwendungen für interne Leistungen	0,00	0	0,00	0,00	0,00	0,00
23	Kalkulatorische Kosten	-3.692,95	-6.644	-7.239,15	-595,15	0,00	-595,15
<b>24</b>	<b>Kalkulatorisches Ergebnis (Saldo aus Nummern 21 bis 23)</b>	<b>-3.692,95</b>	<b>-6.644</b>	<b>-7.239,15</b>	<b>-595,15</b>	<b>0,00</b>	<b>-595,15</b>
<b>25</b>	<b>Nettoressourcenbedarf/-überschuss (Saldo der Nummern 20 und 24)</b>	<b>-28.869,03</b>	<b>-17.121</b>	<b>-25.399,65</b>	<b>-8.278,65</b>	<b>0,00</b>	<b>-8.278,65</b>

Jahresrechnung 2021 der Gemeinde Niedereschach

Teilfinanzrechnung mit Planvergleich Produktgruppe 5540 Naturschutz und Landschaftspflege - [THH 5]								
Nr.	Bezeichnung	Ergebnis 2020	Fortgeschr. Ansatz 2021	Ergebnis 2021	Vergleich Ergebnis/Ansatz (Sp.3 - 2)	Ergänz. Festlegungen im HH-Vollzug	verfügbare Mittel abzgl. Ergebnis	Ermächtig.-übertragung nach 2022
EUR								
		1	2	3	4	5	6	7
1	Summe der Einzahlungen aus laufender Verwaltungstätigkeit (ohne außerordentliche zahlungswirksame Erträge aus Vermögensveräußerung)	0,00	0	0,00	0,00	0,00	0,00	0
2	Summe der Auszahlungen aus laufender Verwaltungstätigkeit	-22.601,70	-10.477	-13.011,74	-2.534,74	0,00	-2.534,74	0
<b>3</b>	<b>Anteiliger Zahlungsmittelüberschuss/-bedarf aus laufender Verwaltungstätigkeit (Saldo aus Nummer 1 und 2)</b>	<b>-22.601,70</b>	<b>-10.477</b>	<b>-13.011,74</b>	<b>-2.534,74</b>	<b>0,00</b>	<b>-2.534,74</b>	<b>0</b>
4	Einzahlungen aus Investitionszuwendungen	0,00	0	0,00	0,00	0,00	0,00	0
5	Einzahlungen aus Investitionsbeiträgen und ähnlichen Entgelten für Investitionstätigkeit	0,00	0	0,00	0,00	0,00	0,00	0
6	Einzahlungen aus der Veräußerung von Sachvermögen	0,00	0	0,00	0,00	0,00	0,00	0
7	Einzahlungen aus der Veräußerung von Finanzvermögen	0,00	0	0,00	0,00	0,00	0,00	0
8	Einzahlungen für sonstige Investitionstätigkeit	0,00	0	0,00	0,00	0,00	0,00	0
<b>9</b>	<b>Summe der Einzahlungen aus Investitionstätigkeit (Summe aus Nummer 4 bis 8)</b>	<b>0,00</b>	<b>0</b>	<b>0,00</b>	<b>0,00</b>	<b>0,00</b>	<b>0,00</b>	<b>0</b>
10	Auszahlungen für den Erwerb von Grundstücken und Gebäuden	0,00	0	0,00	0,00	0,00	0,00	0
11	Auszahlungen für Baumaßnahmen	-184.146,75	0	-11.167,48	-11.167,48	0,00	-11.167,48	0
12	Auszahlungen für den Erwerb von beweglichem Sachvermögen	0,00	0	0,00	0,00	0,00	0,00	0
13	Auszahlungen für den Erwerb von Finanzvermögen	0,00	0	0,00	0,00	0,00	0,00	0
14	Auszahlungen für Investitionsförderungsmaßnahmen	0,00	0	0,00	0,00	0,00	0,00	0
15	Auszahlungen für den Erwerb von immateriellen Vermögensgegenständen	0,00	0	0,00	0,00	0,00	0,00	0
<b>16</b>	<b>Summe der Auszahlungen aus Investitionstätigkeit (Summe aus Nummer 10 bis 15)</b>	<b>-184.146,75</b>	<b>0</b>	<b>-11.167,48</b>	<b>-11.167,48</b>	<b>0,00</b>	<b>-11.167,48</b>	<b>0</b>
<b>17</b>	<b>Anteiliger Finanzierungsmittelüberschuss/-bedarf aus Investitionstätigkeit (Saldo aus Nummer 9 und 16)</b>	<b>-184.146,75</b>	<b>0</b>	<b>-11.167,48</b>	<b>-11.167,48</b>	<b>0,00</b>	<b>-11.167,48</b>	<b>0</b>
<b>18</b>	<b>Anteiliger Finanzierungsmittelüberschuss/-bedarf (Summe aus Nummer 3 und 17)</b>	<b>-206.748,45</b>	<b>-10.477</b>	<b>-24.179,22</b>	<b>-13.702,22</b>	<b>0,00</b>	<b>-13.702,22</b>	<b>0</b>

Jahresrechnung 2021 der Gemeinde Niedereschach

Teilergebnisrechnung mit Planvergleich Produktgruppe 5550 Forstwirtschaft - [THH 5]							
Nr.	Bezeichnung	Ergebnis 2020	Fortgeschr. Ansatz 2021	Ergebnis 2021	Vergleich Ergebnis/Ansatz (Sp.3 - 2)	Ergänz. Festlegungen im HH-Vollzug	verfügbare Mittel abzgl. Ergebnis
EUR							
		1	2	3	4	5	6
1	Steuern und ähnliche Abgaben	0,00	0	0,00	0,00	0,00	0,00
2	Zuweisungen und Zuwendungen, Umlagen	10.521,40	44.500	41.000,00	-3.500,00	0,00	-3.500,00
3	Aufgelöste Investitionszuwendungen und -beiträge	0,00	0	0,00	0,00	0,00	0,00
4	Sonstige Transfererträge	0,00	0	0,00	0,00	0,00	0,00
5	Entgelte für öffentliche Leistungen oder Einrichtungen	0,00	0	0,00	0,00	0,00	0,00
6	Sonstige privatrechtliche Leistungsentgelte	96.070,99	60.000	67.719,71	7.719,71	0,00	7.719,71
7	Kostenerstattungen und Kostenumlagen	0,00	0	0,00	0,00	0,00	0,00
8	Zinsen und ähnliche Erträge	0,00	0	0,00	0,00	0,00	0,00
9	Aktivierete Eigenleistungen und Bestandveränderungen	0,00	0	0,00	0,00	0,00	0,00
10	Sonstige ordentliche Erträge	0,00	0	0,00	0,00	0,00	0,00
<b>11</b>	<b>Anteilige ordentliche Erträge (Summe aus Nummern 1 bis 10)</b>	<b>106.592,39</b>	<b>104.500</b>	<b>108.719,71</b>	<b>4.219,71</b>	<b>0,00</b>	<b>4.219,71</b>
12	Personalaufwendungen	0,00	0	0,00	0,00	0,00	0,00
13	Versorgungsaufwendungen	0,00	0	0,00	0,00	0,00	0,00
14	Aufwendungen für Sach- und Dienstleistungen	-60.099,24	-51.400	-86.533,26	-35.133,26	0,00	-35.133,26
15	Abschreibungen	0,00	0	0,00	0,00	0,00	0,00
16	Zinsen und ähnliche Aufwendungen	0,00	0	0,00	0,00	0,00	0,00
17	Transferaufwendungen	0,00	0	0,00	0,00	0,00	0,00
18	Sonstige ordentliche Aufwendungen	-44.892,20	-42.100	-43.955,93	-1.855,93	0,00	-1.855,93
<b>19</b>	<b>Anteilige ordentliche Aufwendungen (Summe aus Nummern 12 bis 18)</b>	<b>-104.991,44</b>	<b>-93.500</b>	<b>-130.489,19</b>	<b>-36.989,19</b>	<b>0,00</b>	<b>-36.989,19</b>
<b>20</b>	<b>Anteiliges ordentliches Ergebnis (Saldo aus Nummern 11 und 19)</b>	<b>1.600,95</b>	<b>11.000</b>	<b>-21.769,48</b>	<b>-32.769,48</b>	<b>0,00</b>	<b>-32.769,48</b>
21	Erträge aus internen Leistungen	0,00	0	0,00	0,00	0,00	0,00
22	Aufwendungen für interne Leistungen	-1.260,00	0	-1.999,00	-1.999,00	0,00	-1.999,00
23	Kalkulatorische Kosten	-167.412,74	-167.852	-167.001,45	850,55	0,00	850,55
<b>24</b>	<b>Kalkulatorisches Ergebnis (Saldo aus Nummern 21 bis 23)</b>	<b>-168.672,74</b>	<b>-167.852</b>	<b>-169.000,45</b>	<b>-1.148,45</b>	<b>0,00</b>	<b>-1.148,45</b>
<b>25</b>	<b>Nettoreourcenbedarf/-überschuss (Saldo der Nummern 20 und 24)</b>	<b>-167.071,79</b>	<b>-156.852</b>	<b>-190.769,93</b>	<b>-33.917,93</b>	<b>0,00</b>	<b>-33.917,93</b>

Jahresrechnung 2021 der Gemeinde Niedereschach

Teilfinanzrechnung mit Planvergleich Produktgruppe 5550 Forstwirtschaft - [THH 5]								
Nr.	Bezeichnung	Ergebnis 2020	Fortgeschr. Ansatz 2021	Ergebnis 2021	Vergleich Ergebnis/Ansatz (Sp.3 - 2)	Ergänz. Festlegungen im HH-Vollzug	verfügbare Mittel abzgl. Ergebnis	Ermächtig.-übertragung nach 2022
EUR								
		1	2	3	4	5	6	7
1	Summe der Einzahlungen aus laufender Verwaltungstätigkeit (ohne außerordentliche zahlungswirksame Erträge aus Vermögensveräußerung)	106.862,39	104.500	108.704,71	4.204,71	0,00	4.204,71	0
2	Summe der Auszahlungen aus laufender Verwaltungstätigkeit	-102.009,72	-93.500	-128.205,20	-34.705,20	0,00	-34.705,20	0
<b>3</b>	<b>Anteiliger Zahlungsmittelüberschuss/-bedarf aus laufender Verwaltungstätigkeit (Saldo aus Nummer 1 und 2)</b>	<b>4.852,67</b>	<b>11.000</b>	<b>-19.500,49</b>	<b>-30.500,49</b>	<b>0,00</b>	<b>-30.500,49</b>	<b>0</b>
4	Einzahlungen aus Investitionszuwendungen	0,00	0	0,00	0,00	0,00	0,00	0
5	Einzahlungen aus Investitionsbeiträgen und ähnlichen Entgelten für Investitionstätigkeit	0,00	0	0,00	0,00	0,00	0,00	0
6	Einzahlungen aus der Veräußerung von Sachvermögen	23.389,90	0	402,80	402,80	0,00	402,80	0
7	Einzahlungen aus der Veräußerung von Finanzvermögen	0,00	0	0,00	0,00	0,00	0,00	0
8	Einzahlungen für sonstige Investitionstätigkeit	0,00	0	0,00	0,00	0,00	0,00	0
<b>9</b>	<b>Summe der Einzahlungen aus Investitionstätigkeit (Summe aus Nummer 4 bis 8)</b>	<b>23.389,90</b>	<b>0</b>	<b>402,80</b>	<b>402,80</b>	<b>0,00</b>	<b>402,80</b>	<b>0</b>
10	Auszahlungen für den Erwerb von Grundstücken und Gebäuden	0,00	0	0,00	0,00	0,00	0,00	0
11	Auszahlungen für Baumaßnahmen	0,00	0	0,00	0,00	0,00	0,00	0
12	Auszahlungen für den Erwerb von beweglichem Sachvermögen	0,00	0	0,00	0,00	0,00	0,00	0
13	Auszahlungen für den Erwerb von Finanzvermögen	0,00	0	0,00	0,00	0,00	0,00	0
14	Auszahlungen für Investitionsförderungsmaßnahmen	0,00	0	0,00	0,00	0,00	0,00	0
15	Auszahlungen für den Erwerb von immateriellen Vermögensgegenständen	0,00	0	0,00	0,00	0,00	0,00	0
<b>16</b>	<b>Summe der Auszahlungen aus Investitionstätigkeit (Summe aus Nummer 10 bis 15)</b>	<b>0,00</b>	<b>0</b>	<b>0,00</b>	<b>0,00</b>	<b>0,00</b>	<b>0,00</b>	<b>0</b>
<b>17</b>	<b>Anteiliger Finanzierungsmittelüberschuss/-bedarf aus Investitionstätigkeit (Saldo aus Nummer 9 und 16)</b>	<b>23.389,90</b>	<b>0</b>	<b>402,80</b>	<b>402,80</b>	<b>0,00</b>	<b>402,80</b>	<b>0</b>
<b>18</b>	<b>Anteiliger Finanzierungsmittelüberschuss/-bedarf (Summe aus Nummer 3 und 17)</b>	<b>28.242,57</b>	<b>11.000</b>	<b>-19.097,69</b>	<b>-30.097,69</b>	<b>0,00</b>	<b>-30.097,69</b>	<b>0</b>



Jahresrechnung 2021 der Gemeinde Niedereschach

Teilergebnisrechnung mit Planvergleich Produktgruppe 5551 Landwirtschaft - [THH 5]							
Nr.	Bezeichnung	Ergebnis 2020	Fortgeschr. Ansatz 2021	Ergebnis 2021	Vergleich Ergebnis/Ansatz (Sp.3 - 2)	Ergänz. Festlegungen im HH-Vollzug	verfügbare Mittel abzgl. Ergebnis
EUR							
		1	2	3	4	5	6
1	Steuern und ähnliche Abgaben	0,00	0	0,00	0,00	0,00	0,00
2	Zuweisungen und Zuwendungen, Umlagen	0,00	0	0,00	0,00	0,00	0,00
3	Aufgelöste Investitionszuwendungen und -beiträge	0,00	0	0,00	0,00	0,00	0,00
4	Sonstige Transfererträge	0,00	0	0,00	0,00	0,00	0,00
5	Entgelte für öffentliche Leistungen oder Einrichtungen	0,00	0	0,00	0,00	0,00	0,00
6	Sonstige privatrechtliche Leistungsentgelte	300,00	100	0,00	-100,00	0,00	-100,00
7	Kostenerstattungen und Kostenumlagen	0,00	0	0,00	0,00	0,00	0,00
8	Zinsen und ähnliche Erträge	0,00	0	0,00	0,00	0,00	0,00
9	Aktivierete Eigenleistungen und Bestandveränderungen	0,00	0	0,00	0,00	0,00	0,00
10	Sonstige ordentliche Erträge	0,00	0	0,00	0,00	0,00	0,00
<b>11</b>	<b>Anteilige ordentliche Erträge (Summe aus Nummern 1 bis 10)</b>	<b>300,00</b>	<b>100</b>	<b>0,00</b>	<b>-100,00</b>	<b>0,00</b>	<b>-100,00</b>
12	Personalaufwendungen	0,00	0	0,00	0,00	0,00	0,00
13	Versorgungsaufwendungen	0,00	0	0,00	0,00	0,00	0,00
14	Aufwendungen für Sach- und Dienstleistungen	-2.604,08	-2.700	-2.604,08	95,92	0,00	95,92
15	Abschreibungen	0,00	0	0,00	0,00	0,00	0,00
16	Zinsen und ähnliche Aufwendungen	0,00	0	0,00	0,00	0,00	0,00
17	Transferaufwendungen	-2.893,00	-100	0,00	100,00	0,00	100,00
18	Sonstige ordentliche Aufwendungen	-1.550,55	-1.710	-220,00	1.490,00	0,00	1.490,00
<b>19</b>	<b>Anteilige ordentliche Aufwendungen (Summe aus Nummern 12 bis 18)</b>	<b>-7.047,63</b>	<b>-4.510</b>	<b>-2.824,08</b>	<b>1.685,92</b>	<b>0,00</b>	<b>1.685,92</b>
<b>20</b>	<b>Anteiliges ordentliches Ergebnis (Saldo aus Nummern 11 und 19)</b>	<b>-6.747,63</b>	<b>-4.410</b>	<b>-2.824,08</b>	<b>1.585,92</b>	<b>0,00</b>	<b>1.585,92</b>
21	Erträge aus internen Leistungen	0,00	0	0,00	0,00	0,00	0,00
22	Aufwendungen für interne Leistungen	0,00	0	0,00	0,00	0,00	0,00
23	Kalkulatorische Kosten	0,00	0	0,00	0,00	0,00	0,00
<b>24</b>	<b>Kalkulatorisches Ergebnis (Saldo aus Nummern 21 bis 23)</b>	<b>0,00</b>	<b>0</b>	<b>0,00</b>	<b>0,00</b>	<b>0,00</b>	<b>0,00</b>
<b>25</b>	<b>Nettoressourcenbedarf/-überschuss (Saldo der Nummern 20 und 24)</b>	<b>-6.747,63</b>	<b>-4.410</b>	<b>-2.824,08</b>	<b>1.585,92</b>	<b>0,00</b>	<b>1.585,92</b>

Jahresrechnung 2021 der Gemeinde Niedereschach

Teilfinanzrechnung mit Planvergleich Produktgruppe 5551 Landwirtschaft - [THH 5]								
Nr.	Bezeichnung	Ergebnis 2020	Fortgeschr. Ansatz 2021	Ergebnis 2021	Vergleich Ergebnis/Ansatz (Sp.3 - 2)	Ergänz. Festlegungen im HH-Vollzug	verfügbare Mittel abzgl. Ergebnis	Ermächtig.-übertragung nach 2022
EUR								
		1	2	3	4	5	6	7
1	Summe der Einzahlungen aus laufender Verwaltungstätigkeit (ohne außerordentliche zahlungswirksame Erträge aus Vermögensveräußerung)	400,00	100	0,00	-100,00	0,00	-100,00	0
2	Summe der Auszahlungen aus laufender Verwaltungstätigkeit	-7.047,63	-4.510	-2.824,08	1.685,92	0,00	1.685,92	0
<b>3</b>	<b>Anteiliger Zahlungsmittelüberschuss/-bedarf aus laufender Verwaltungstätigkeit (Saldo aus Nummer 1 und 2)</b>	<b>-6.647,63</b>	<b>-4.410</b>	<b>-2.824,08</b>	<b>1.585,92</b>	<b>0,00</b>	<b>1.585,92</b>	<b>0</b>
4	Einzahlungen aus Investitionszuwendungen	0,00	0	0,00	0,00	0,00	0,00	0
5	Einzahlungen aus Investitionsbeiträgen und ähnlichen Entgelten für Investitionstätigkeit	0,00	0	0,00	0,00	0,00	0,00	0
6	Einzahlungen aus der Veräußerung von Sachvermögen	0,00	0	0,00	0,00	0,00	0,00	0
7	Einzahlungen aus der Veräußerung von Finanzvermögen	0,00	0	0,00	0,00	0,00	0,00	0
8	Einzahlungen für sonstige Investitionstätigkeit	0,00	0	0,00	0,00	0,00	0,00	0
<b>9</b>	<b>Summe der Einzahlungen aus Investitionstätigkeit (Summe aus Nummer 4 bis 8)</b>	<b>0,00</b>	<b>0</b>	<b>0,00</b>	<b>0,00</b>	<b>0,00</b>	<b>0,00</b>	<b>0</b>
10	Auszahlungen für den Erwerb von Grundstücken und Gebäuden	0,00	0	0,00	0,00	0,00	0,00	0
11	Auszahlungen für Baumaßnahmen	0,00	0	0,00	0,00	0,00	0,00	0
12	Auszahlungen für den Erwerb von beweglichem Sachvermögen	0,00	0	0,00	0,00	0,00	0,00	0
13	Auszahlungen für den Erwerb von Finanzvermögen	0,00	0	0,00	0,00	0,00	0,00	0
14	Auszahlungen für Investitionsförderungsmaßnahmen	0,00	0	0,00	0,00	0,00	0,00	0
15	Auszahlungen für den Erwerb von immateriellen Vermögensgegenständen	0,00	0	0,00	0,00	0,00	0,00	0
<b>16</b>	<b>Summe der Auszahlungen aus Investitionstätigkeit (Summe aus Nummer 10 bis 15)</b>	<b>0,00</b>	<b>0</b>	<b>0,00</b>	<b>0,00</b>	<b>0,00</b>	<b>0,00</b>	<b>0</b>
<b>17</b>	<b>Anteiliger Finanzierungsmittelüberschuss/-bedarf aus Investitionstätigkeit (Saldo aus Nummer 9 und 16)</b>	<b>0,00</b>	<b>0</b>	<b>0,00</b>	<b>0,00</b>	<b>0,00</b>	<b>0,00</b>	<b>0</b>
<b>18</b>	<b>Anteiliger Finanzierungsmittelüberschuss/-bedarf (Summe aus Nummer 3 und 17)</b>	<b>-6.647,63</b>	<b>-4.410</b>	<b>-2.824,08</b>	<b>1.585,92</b>	<b>0,00</b>	<b>1.585,92</b>	<b>0</b>



# Wirtschaft und Tourismus



## Produktgruppen

- 5710    Wirtschaftsförderung
- 5730    Allgemeine Einrichtungen  
          und Unternehmen
- 5750    Tourismus

Jahresrechnung 2021 der Gemeinde Niedereschach

Teilergebnisrechnung mit Planvergleich Teilhaushalt 6 Wirtschaft und Tourismus							
Nr.	Bezeichnung	Ergebnis 2020	Fortgeschr. Ansatz 2021	Ergebnis 2021	Vergleich Ergebnis/Ansatz (Sp.3 - 2)	Ergänz. Festlegungen im HH-Vollzug	verfügbare Mittel abzgl. Ergebnis
EUR							
		1	2	3	4	5	6
1	Steuern und ähnliche Abgaben	0,00	0	0,00	0,00	0,00	0,00
2	Zuweisungen und Zuwendungen, Umlagen	4.872,00	0	0,00	0,00	0,00	0,00
3	Aufgelöste Investitionszuwendungen und -beiträge	26.804,72	30.722	33.079,12	2.357,12	0,00	2.357,12
4	Sonstige Transfererträge	0,00	0	0,00	0,00	0,00	0,00
5	Entgelte für öffentliche Leistungen oder Einrichtungen	13.419,64	10.200	13.787,95	3.587,95	0,00	3.587,95
6	Sonstige privatrechtliche Leistungsentgelte	103.565,39	78.920	54.065,54	-24.854,46	0,00	-24.854,46
7	Kostenerstattungen und Kostenumlagen	0,00	0	0,00	0,00	0,00	0,00
8	Zinsen und ähnliche Erträge	0,00	0	0,00	0,00	0,00	0,00
9	Aktivierete Eigenleistungen und Bestandveränderungen	15.820,00	0	0,00	0,00	0,00	0,00
10	Sonstige ordentliche Erträge	0,00	0	0,00	0,00	0,00	0,00
<b>11</b>	<b>Anteilige ordentliche Erträge (Summe aus Nummern 1 bis 10)</b>	<b>164.481,75</b>	<b>119.842</b>	<b>100.932,61</b>	<b>-18.909,39</b>	<b>0,00</b>	<b>-18.909,39</b>
12	Personalaufwendungen	-182.688,13	-176.657	-166.193,58	10.463,42	0,00	10.463,42
13	Versorgungsaufwendungen	0,00	0	0,00	0,00	0,00	0,00
14	Aufwendungen für Sach- und Dienstleistungen	-159.379,46	-149.400	-115.987,81	33.412,19	0,00	33.412,19
15	Abschreibungen	-161.119,88	-179.088	-209.269,53	-30.181,53	0,00	-30.181,53
16	Zinsen und ähnliche Aufwendungen	0,00	0	0,00	0,00	0,00	0,00
17	Transferaufwendungen	0,00	0	0,00	0,00	0,00	0,00
18	Sonstige ordentliche Aufwendungen	-34.140,47	-28.366	-45.252,14	-16.886,14	0,00	-16.886,14
<b>19</b>	<b>Anteilige ordentliche Aufwendungen (Summe aus Nummern 12 bis 18)</b>	<b>-537.327,94</b>	<b>-533.511</b>	<b>-536.703,06</b>	<b>-3.192,06</b>	<b>0,00</b>	<b>-3.192,06</b>
<b>20</b>	<b>Anteiliges ordentliches Ergebnis (Saldo aus Nummern 11 und 19)</b>	<b>-372.846,19</b>	<b>-413.669</b>	<b>-435.770,45</b>	<b>-22.101,45</b>	<b>0,00</b>	<b>-22.101,45</b>
21	Erträge aus internen Leistungen	0,00	0	0,00	0,00	0,00	0,00
22	Aufwendungen für interne Leistungen	-106.584,00	-72.551	-99.057,00	-26.506,00	0,00	-26.506,00
23	Kalkulatorische Kosten	-163.311,12	-212.710	-214.991,50	-2.281,50	0,00	-2.281,50
<b>24</b>	<b>Kalkulatorisches Ergebnis (Saldo aus Nummern 21 bis 23)</b>	<b>-269.895,12</b>	<b>-285.261</b>	<b>-314.048,50</b>	<b>-28.787,50</b>	<b>0,00</b>	<b>-28.787,50</b>
<b>25</b>	<b>Nettoreourcenbedarf/-überschuss (Saldo der Nummern 20 und 24)</b>	<b>-642.741,31</b>	<b>-698.930</b>	<b>-749.818,95</b>	<b>-50.888,95</b>	<b>0,00</b>	<b>-50.888,95</b>

Jahresrechnung 2021 der Gemeinde Niedereschach

Teilfinanzrechnung mit Planvergleich Teilhaushalt 6 Wirtschaft und Tourismus								
Nr.	Bezeichnung	Ergebnis 2020	Fortgeschr. Ansatz 2021	Ergebnis 2021	Vergleich Ergebnis/Ansatz (Sp.3 - 2)	Ergänz. Festlegungen im HH-Vollzug	verfügbare Mittel abzgl. Ergebnis	Ermächtig.-übertragung nach 2022
EUR								
		1	2	3	4	5	6	7
1	Summe der Einzahlungen aus laufender Verwaltungstätigkeit (ohne außerordentliche zahlungswirksame Erträge aus Vermögensveräußerung)	126.525,77	89.120	64.171,40	-24.948,60	0,00	-24.948,60	0
2	Summe der Auszahlungen aus laufender Verwaltungstätigkeit	-343.289,45	-354.423	-338.546,63	15.876,37	0,00	15.876,37	0
<b>3</b>	<b>Anteiliger Zahlungsmittelüberschuss/-bedarf aus laufender Verwaltungstätigkeit (Saldo aus Nummer 1 und 2)</b>	<b>-216.763,68</b>	<b>-265.303</b>	<b>-274.375,23</b>	<b>-9.072,23</b>	<b>0,00</b>	<b>-9.072,23</b>	<b>0</b>
4	Einzahlungen aus Investitionszuwendungen	28.000,00	0	60.000,00	60.000,00	0,00	60.000,00	0
5	Einzahlungen aus Investitionsbeiträgen und ähnlichen Entgelten für Investitionstätigkeit	0,00	0	0,00	0,00	0,00	0,00	0
6	Einzahlungen aus der Veräußerung von Sachvermögen	0,00	0	0,00	0,00	0,00	0,00	0
7	Einzahlungen aus der Veräußerung von Finanzvermögen	0,00	0	0,00	0,00	0,00	0,00	0
8	Einzahlungen für sonstige Investitionstätigkeit	0,00	0	0,00	0,00	0,00	0,00	0
<b>9</b>	<b>Summe der Einzahlungen aus Investitionstätigkeit (Summe aus Nummer 4 bis 8)</b>	<b>28.000,00</b>	<b>0</b>	<b>60.000,00</b>	<b>60.000,00</b>	<b>0,00</b>	<b>60.000,00</b>	<b>0</b>
10	Auszahlungen für den Erwerb von Grundstücken und Gebäuden	0,00	0	0,00	0,00	0,00	0,00	0
11	Auszahlungen für Baumaßnahmen	-812.135,76	0	-16.326,17	-16.326,17	0,00	-16.326,17	0
12	Auszahlungen für den Erwerb von beweglichem Sachvermögen	-15.617,00	0	-9.378,99	-9.378,99	0,00	-9.378,99	0
13	Auszahlungen für den Erwerb von Finanzvermögen	0,00	0	0,00	0,00	0,00	0,00	0
14	Auszahlungen für Investitionsförderungsmaßnahmen	0,00	0	0,00	0,00	0,00	0,00	0
15	Auszahlungen für den Erwerb von immateriellen Vermögensgegenständen	0,00	0	0,00	0,00	0,00	0,00	0
<b>16</b>	<b>Summe der Auszahlungen aus Investitionstätigkeit (Summe aus Nummer 10 bis 15)</b>	<b>-827.752,76</b>	<b>0</b>	<b>-25.705,16</b>	<b>-25.705,16</b>	<b>0,00</b>	<b>-25.705,16</b>	<b>0</b>
<b>17</b>	<b>Anteiliger Finanzierungsmittelüberschuss/-bedarf aus Investitionstätigkeit (Saldo aus Nummer 9 und 16)</b>	<b>-799.752,76</b>	<b>0</b>	<b>34.294,84</b>	<b>34.294,84</b>	<b>0,00</b>	<b>34.294,84</b>	<b>0</b>
<b>18</b>	<b>Anteiliger Finanzierungsmittelüberschuss/-bedarf (Summe aus Nummer 3 und 17)</b>	<b>-1.016.516,44</b>	<b>-265.303</b>	<b>-240.080,39</b>	<b>25.222,61</b>	<b>0,00</b>	<b>25.222,61</b>	<b>0</b>

Jahresrechnung 2021 der Gemeinde Niedereschach

Teilergebnisrechnung mit Planvergleich Produktgruppe 5710 Wirtschaftsförderung - [THH 6]							
Nr.	Bezeichnung	Ergebnis 2020	Fortgeschr. Ansatz 2021	Ergebnis 2021	Vergleich Ergebnis/Ansatz (Sp.3 - 2)	Ergänz. Festlegungen im HH-Völlzug	verfügbare Mittel abzgl. Ergebnis
EUR							
		1	2	3	4	5	6
1	Steuern und ähnliche Abgaben	0,00	0	0,00	0,00	0,00	0,00
2	Zuweisungen und Zuwendungen, Umlagen	4.872,00	0	0,00	0,00	0,00	0,00
3	Aufgelöste Investitionszuwendungen und -beiträge	0,00	0	0,00	0,00	0,00	0,00
4	Sonstige Transfererträge	0,00	0	0,00	0,00	0,00	0,00
5	Entgelte für öffentliche Leistungen oder Einrichtungen	0,00	0	0,00	0,00	0,00	0,00
6	Sonstige privatrechtliche Leistungsentgelte	93.501,63	56.000	41.072,97	-14.927,03	0,00	-14.927,03
7	Kostenerstattungen und Kostenumlagen	0,00	0	0,00	0,00	0,00	0,00
8	Zinsen und ähnliche Erträge	0,00	0	0,00	0,00	0,00	0,00
9	Aktivierete Eigenleistungen und Bestandveränderungen	0,00	0	0,00	0,00	0,00	0,00
10	Sonstige ordentliche Erträge	0,00	0	0,00	0,00	0,00	0,00
<b>11</b>	<b>Anteilige ordentliche Erträge (Summe aus Nummern 1 bis 10)</b>	<b>98.373,63</b>	<b>56.000</b>	<b>41.072,97</b>	<b>-14.927,03</b>	<b>0,00</b>	<b>-14.927,03</b>
12	Personalaufwendungen	-79.889,68	-80.915	-56.411,02	24.503,98	0,00	24.503,98
13	Versorgungsaufwendungen	0,00	0	0,00	0,00	0,00	0,00
14	Aufwendungen für Sach- und Dienstleistungen	-14.625,24	-23.000	-7.865,38	15.134,62	0,00	15.134,62
15	Abschreibungen	-2.025,00	-2.025	-2.025,00	0,00	0,00	0,00
16	Zinsen und ähnliche Aufwendungen	0,00	0	0,00	0,00	0,00	0,00
17	Transferaufwendungen	0,00	0	0,00	0,00	0,00	0,00
18	Sonstige ordentliche Aufwendungen	-5.582,78	-5.500	-11.308,25	-5.808,25	0,00	-5.808,25
<b>19</b>	<b>Anteilige ordentliche Aufwendungen (Summe aus Nummern 12 bis 18)</b>	<b>-102.122,70</b>	<b>-111.440</b>	<b>-77.609,65</b>	<b>33.830,35</b>	<b>0,00</b>	<b>33.830,35</b>
<b>20</b>	<b>Anteiliges ordentliches Ergebnis (Saldo aus Nummern 11 und 19)</b>	<b>-3.749,07</b>	<b>-55.440</b>	<b>-36.536,68</b>	<b>18.903,32</b>	<b>0,00</b>	<b>18.903,32</b>
21	Erträge aus internen Leistungen	0,00	0	0,00	0,00	0,00	0,00
22	Aufwendungen für interne Leistungen	-252,00	-1.290	-1.289,00	1,00	0,00	1,00
23	Kalkulatorische Kosten	-282,15	-205	-205,20	-0,20	0,00	-0,20
<b>24</b>	<b>Kalkulatorisches Ergebnis (Saldo aus Nummern 21 bis 23)</b>	<b>-534,15</b>	<b>-1.495</b>	<b>-1.494,20</b>	<b>0,80</b>	<b>0,00</b>	<b>0,80</b>
<b>25</b>	<b>Nettoreourcenbedarf/-überschuss (Saldo der Nummern 20 und 24)</b>	<b>-4.283,22</b>	<b>-56.935</b>	<b>-38.030,88</b>	<b>18.904,12</b>	<b>0,00</b>	<b>18.904,12</b>

Jahresrechnung 2021 der Gemeinde Niedereschach

Teilfinanzrechnung mit Planvergleich Produktgruppe 5710 Wirtschaftsförderung - [THH 6]								
Nr.	Bezeichnung	Ergebnis 2020	Fortgeschr. Ansatz 2021	Ergebnis 2021	Vergleich Ergebnis/Ansatz (Sp.3 - 2)	Ergänz. Festlegungen im HH-Vollzug	verfügbare Mittel abzgl. Ergebnis	Ermächtig.-übertragung nach 2022
EUR								
		1	2	3	4	5	6	7
1	Summe der Einzahlungen aus laufender Verwaltungstätigkeit (ohne außerordentliche zahlungswirksame Erträge aus Vermögensveräußerung)	98.373,63	56.000	41.072,97	-14.927,03	0,00	-14.927,03	0
2	Summe der Auszahlungen aus laufender Verwaltungstätigkeit	-97.922,51	-109.415	-77.494,07	31.920,93	0,00	31.920,93	0
<b>3</b>	<b>Anteiliger Zahlungsmittelüberschuss/-bedarf aus laufender Verwaltungstätigkeit (Saldo aus Nummer 1 und 2)</b>	<b>451,12</b>	<b>-53.415</b>	<b>-36.421,10</b>	<b>16.993,90</b>	<b>0,00</b>	<b>16.993,90</b>	<b>0</b>
4	Einzahlungen aus Investitionszuwendungen	0,00	0	0,00	0,00	0,00	0,00	0
5	Einzahlungen aus Investitionsbeiträgen und ähnlichen Entgelten für Investitionstätigkeit	0,00	0	0,00	0,00	0,00	0,00	0
6	Einzahlungen aus der Veräußerung von Sachvermögen	0,00	0	0,00	0,00	0,00	0,00	0
7	Einzahlungen aus der Veräußerung von Finanzvermögen	0,00	0	0,00	0,00	0,00	0,00	0
8	Einzahlungen für sonstige Investitionstätigkeit	0,00	0	0,00	0,00	0,00	0,00	0
<b>9</b>	<b>Summe der Einzahlungen aus Investitionstätigkeit (Summe aus Nummer 4 bis 8)</b>	<b>0,00</b>	<b>0</b>	<b>0,00</b>	<b>0,00</b>	<b>0,00</b>	<b>0,00</b>	<b>0</b>
10	Auszahlungen für den Erwerb von Grundstücken und Gebäuden	0,00	0	0,00	0,00	0,00	0,00	0
11	Auszahlungen für Baumaßnahmen	0,00	0	0,00	0,00	0,00	0,00	0
12	Auszahlungen für den Erwerb von beweglichem Sachvermögen	0,00	0	0,00	0,00	0,00	0,00	0
13	Auszahlungen für den Erwerb von Finanzvermögen	0,00	0	0,00	0,00	0,00	0,00	0
14	Auszahlungen für Investitionsförderungsmaßnahmen	0,00	0	0,00	0,00	0,00	0,00	0
15	Auszahlungen für den Erwerb von immateriellen Vermögensgegenständen	0,00	0	0,00	0,00	0,00	0,00	0
<b>16</b>	<b>Summe der Auszahlungen aus Investitionstätigkeit (Summe aus Nummer 10 bis 15)</b>	<b>0,00</b>	<b>0</b>	<b>0,00</b>	<b>0,00</b>	<b>0,00</b>	<b>0,00</b>	<b>0</b>
<b>17</b>	<b>Anteiliger Finanzierungsmittelüberschuss/-bedarf aus Investitionstätigkeit (Saldo aus Nummer 9 und 16)</b>	<b>0,00</b>	<b>0</b>	<b>0,00</b>	<b>0,00</b>	<b>0,00</b>	<b>0,00</b>	<b>0</b>
<b>18</b>	<b>Anteiliger Finanzierungsmittelüberschuss/-bedarf (Summe aus Nummer 3 und 17)</b>	<b>451,12</b>	<b>-53.415</b>	<b>-36.421,10</b>	<b>16.993,90</b>	<b>0,00</b>	<b>16.993,90</b>	<b>0</b>



Jahresrechnung 2021 der Gemeinde Niedereschach

**Teilergebnisrechnung mit Planvergleich Produktgruppe 5730 Allgemeine Einrichtungen und Unternehmen - [THH 6]**

Nr.	Bezeichnung	Ergebnis 2020	Fortgeschr. Ansatz 2021	Ergebnis 2021	Vergleich Ergebnis/Ansatz (Sp.3 - 2)	Ergänz. Festlegungen im HH-Vollzug	verfügbare Mittel abzgl. Ergebnis
EUR							
		1	2	3	4	5	6
1	Steuern und ähnliche Abgaben	0,00	0	0,00	0,00	0,00	0,00
2	Zuweisungen und Zuwendungen, Umlagen	0,00	0	0,00	0,00	0,00	0,00
3	Aufgelöste Investitionszuwendungen und -beiträge	26.804,72	30.722	33.079,12	2.357,12	0,00	2.357,12
4	Sonstige Transfererträge	0,00	0	0,00	0,00	0,00	0,00
5	Entgelte für öffentliche Leistungen oder Einrichtungen	13.419,64	10.200	13.787,95	3.587,95	0,00	3.587,95
6	Sonstige privatrechtliche Leistungsentgelte	10.058,26	22.820	12.296,02	-10.523,98	0,00	-10.523,98
7	Kostenerstattungen und Kostenumlagen	0,00	0	0,00	0,00	0,00	0,00
8	Zinsen und ähnliche Erträge	0,00	0	0,00	0,00	0,00	0,00
9	Aktivierete Eigenleistungen und Bestandveränderungen	15.820,00	0	0,00	0,00	0,00	0,00
10	Sonstige ordentliche Erträge	0,00	0	0,00	0,00	0,00	0,00
<b>11</b>	<b>Anteilige ordentliche Erträge (Summe aus Nummern 1 bis 10)</b>	<b>66.102,62</b>	<b>63.742</b>	<b>59.163,09</b>	<b>-4.578,91</b>	<b>0,00</b>	<b>-4.578,91</b>
12	Personalaufwendungen	-102.798,45	-95.742	-109.782,56	-14.040,56	0,00	-14.040,56
13	Versorgungsaufwendungen	0,00	0	0,00	0,00	0,00	0,00
14	Aufwendungen für Sach- und Dienstleistungen	-141.352,19	-118.400	-105.802,50	12.597,50	0,00	12.597,50
15	Abschreibungen	-159.094,88	-177.063	-207.244,53	-30.181,53	0,00	-30.181,53
16	Zinsen und ähnliche Aufwendungen	0,00	0	0,00	0,00	0,00	0,00
17	Transferaufwendungen	0,00	0	0,00	0,00	0,00	0,00
18	Sonstige ordentliche Aufwendungen	-28.557,69	-22.866	-33.943,89	-11.077,89	0,00	-11.077,89
<b>19</b>	<b>Anteilige ordentliche Aufwendungen (Summe aus Nummern 12 bis 18)</b>	<b>-431.803,21</b>	<b>-414.071</b>	<b>-456.773,48</b>	<b>-42.702,48</b>	<b>0,00</b>	<b>-42.702,48</b>
<b>20</b>	<b>Anteiliges ordentliches Ergebnis (Saldo aus Nummern 11 und 19)</b>	<b>-365.700,59</b>	<b>-350.329</b>	<b>-397.610,39</b>	<b>-47.281,39</b>	<b>0,00</b>	<b>-47.281,39</b>
21	Erträge aus internen Leistungen	0,00	0	0,00	0,00	0,00	0,00
22	Aufwendungen für interne Leistungen	-106.332,00	-71.261	-97.768,00	-26.507,00	0,00	-26.507,00
23	Kalkulatorische Kosten	-163.028,97	-212.505	-214.786,30	-2.281,30	0,00	-2.281,30
<b>24</b>	<b>Kalkulatorisches Ergebnis (Saldo aus Nummern 21 bis 23)</b>	<b>-269.360,97</b>	<b>-283.766</b>	<b>-312.554,30</b>	<b>-28.788,30</b>	<b>0,00</b>	<b>-28.788,30</b>
<b>25</b>	<b>Nettoressourcenbedarf/-überschuss (Saldo der Nummern 20 und 24)</b>	<b>-635.061,56</b>	<b>-634.095</b>	<b>-710.164,69</b>	<b>-76.069,69</b>	<b>0,00</b>	<b>-76.069,69</b>

Jahresrechnung 2021 der Gemeinde Niedereschach

**Teilfinanzrechnung mit Planvergleich Produktgruppe 5730 Allgemeine Einrichtungen und Unternehmen - [THH 6]**

Nr.	Bezeichnung	Ergebnis 2020	Fortgeschr. Ansatz 2021	Ergebnis 2021	Vergleich Ergebnis/Ansatz (Sp.3 - 2)	Ergänz. Festlegungen im HH-Vollzug	verfügbare Mittel abzgl. Ergebnis	Ermächtigung-übertragung nach 2022
EUR								
		1	2	3	4	5	6	7
1	Summe der Einzahlungen aus laufender Verwaltungstätigkeit (ohne außerordentliche zahlungswirksame Erträge aus Vermögensveräußerung)	28.146,64	33.020	22.401,88	-10.618,12	0,00	-10.618,12	0
2	Summe der Auszahlungen aus laufender Verwaltungstätigkeit	-241.964,91	-237.008	-258.732,63	-21.724,63	0,00	-21.724,63	0
<b>3</b>	<b>Anteiliger Zahlungsmittelüberschuss/-bedarf aus laufender Verwaltungstätigkeit (Saldo aus Nummer 1 und 2)</b>	<b>-213.818,27</b>	<b>-203.988</b>	<b>-236.330,75</b>	<b>-32.342,75</b>	<b>0,00</b>	<b>-32.342,75</b>	<b>0</b>
4	Einzahlungen aus Investitionszuwendungen	28.000,00	0	60.000,00	60.000,00	0,00	60.000,00	0
5	Einzahlungen aus Investitionsbeiträgen und ähnlichen Entgelten für Investitionstätigkeit	0,00	0	0,00	0,00	0,00	0,00	0
6	Einzahlungen aus der Veräußerung von Sachvermögen	0,00	0	0,00	0,00	0,00	0,00	0
7	Einzahlungen aus der Veräußerung von Finanzvermögen	0,00	0	0,00	0,00	0,00	0,00	0
8	Einzahlungen für sonstige Investitionstätigkeit	0,00	0	0,00	0,00	0,00	0,00	0
<b>9</b>	<b>Summe der Einzahlungen aus Investitionstätigkeit (Summe aus Nummer 4 bis 8)</b>	<b>28.000,00</b>	<b>0</b>	<b>60.000,00</b>	<b>60.000,00</b>	<b>0,00</b>	<b>60.000,00</b>	<b>0</b>
10	Auszahlungen für den Erwerb von Grundstücken und Gebäuden	0,00	0	0,00	0,00	0,00	0,00	0
11	Auszahlungen für Baumaßnahmen	-812.135,76	0	-16.326,17	-16.326,17	0,00	-16.326,17	0
12	Auszahlungen für den Erwerb von beweglichem Sachvermögen	-15.617,00	0	-9.378,99	-9.378,99	0,00	-9.378,99	0
13	Auszahlungen für den Erwerb von Finanzvermögen	0,00	0	0,00	0,00	0,00	0,00	0
14	Auszahlungen für Investitionsförderungsmaßnahmen	0,00	0	0,00	0,00	0,00	0,00	0
15	Auszahlungen für den Erwerb von immateriellen Vermögensgegenständen	0,00	0	0,00	0,00	0,00	0,00	0
<b>16</b>	<b>Summe der Auszahlungen aus Investitionstätigkeit (Summe aus Nummer 10 bis 15)</b>	<b>-827.752,76</b>	<b>0</b>	<b>-25.705,16</b>	<b>-25.705,16</b>	<b>0,00</b>	<b>-25.705,16</b>	<b>0</b>
<b>17</b>	<b>Anteiliger Finanzierungsmittelüberschuss/-bedarf aus Investitionstätigkeit (Saldo aus Nummer 9 und 16)</b>	<b>-799.752,76</b>	<b>0</b>	<b>34.294,84</b>	<b>34.294,84</b>	<b>0,00</b>	<b>34.294,84</b>	<b>0</b>
<b>18</b>	<b>Anteiliger Finanzierungsmittelüberschuss/-bedarf (Summe aus Nummer 3 und 17)</b>	<b>-1.013.571,03</b>	<b>-203.988</b>	<b>-202.035,91</b>	<b>1.952,09</b>	<b>0,00</b>	<b>1.952,09</b>	<b>0</b>

Jahresrechnung 2021 der Gemeinde Niedereschach

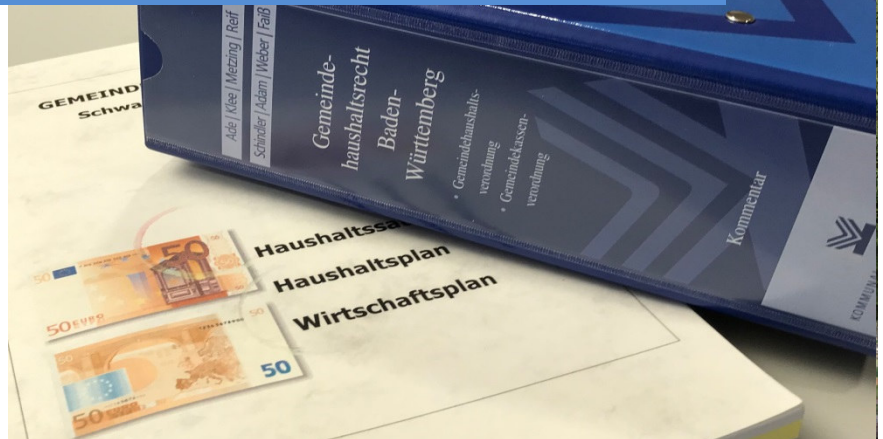
Teilergebnisrechnung mit Planvergleich Produktgruppe 5750 Tourismus - [THH 6]							
Nr.	Bezeichnung	Ergebnis 2020	Fortgeschr. Ansatz 2021	Ergebnis 2021	Vergleich Ergebnis/Ansatz (Sp.3 - 2)	Ergänz. Festlegungen im HH-Vollzug	verfügbare Mittel abzgl. Ergebnis
EUR							
		1	2	3	4	5	6
1	Steuern und ähnliche Abgaben	0,00	0	0,00	0,00	0,00	0,00
2	Zuweisungen und Zuwendungen, Umlagen	0,00	0	0,00	0,00	0,00	0,00
3	Aufgelöste Investitionszuwendungen und -beiträge	0,00	0	0,00	0,00	0,00	0,00
4	Sonstige Transfererträge	0,00	0	0,00	0,00	0,00	0,00
5	Entgelte für öffentliche Leistungen oder Einrichtungen	0,00	0	0,00	0,00	0,00	0,00
6	Sonstige privatrechtliche Leistungsentgelte	5,50	100	696,55	596,55	0,00	596,55
7	Kostenerstattungen und Kostenumlagen	0,00	0	0,00	0,00	0,00	0,00
8	Zinsen und ähnliche Erträge	0,00	0	0,00	0,00	0,00	0,00
9	Aktivierete Eigenleistungen und Bestandveränderungen	0,00	0	0,00	0,00	0,00	0,00
10	Sonstige ordentliche Erträge	0,00	0	0,00	0,00	0,00	0,00
<b>11</b>	<b>Anteilige ordentliche Erträge (Summe aus Nummern 1 bis 10)</b>	<b>5,50</b>	<b>100</b>	<b>696,55</b>	<b>596,55</b>	<b>0,00</b>	<b>596,55</b>
12	Personalaufwendungen	0,00	0	0,00	0,00	0,00	0,00
13	Versorgungsaufwendungen	0,00	0	0,00	0,00	0,00	0,00
14	Aufwendungen für Sach- und Dienstleistungen	-3.402,03	-8.000	-2.319,93	5.680,07	0,00	5.680,07
15	Abschreibungen	0,00	0	0,00	0,00	0,00	0,00
16	Zinsen und ähnliche Aufwendungen	0,00	0	0,00	0,00	0,00	0,00
17	Transferaufwendungen	0,00	0	0,00	0,00	0,00	0,00
18	Sonstige ordentliche Aufwendungen	0,00	0	0,00	0,00	0,00	0,00
<b>19</b>	<b>Anteilige ordentliche Aufwendungen (Summe aus Nummern 12 bis 18)</b>	<b>-3.402,03</b>	<b>-8.000</b>	<b>-2.319,93</b>	<b>5.680,07</b>	<b>0,00</b>	<b>5.680,07</b>
<b>20</b>	<b>Anteiliges ordentliches Ergebnis (Saldo aus Nummern 11 und 19)</b>	<b>-3.396,53</b>	<b>-7.900</b>	<b>-1.623,38</b>	<b>6.276,62</b>	<b>0,00</b>	<b>6.276,62</b>
21	Erträge aus internen Leistungen	0,00	0	0,00	0,00	0,00	0,00
22	Aufwendungen für interne Leistungen	0,00	0	0,00	0,00	0,00	0,00
23	Kalkulatorische Kosten	0,00	0	0,00	0,00	0,00	0,00
<b>24</b>	<b>Kalkulatorisches Ergebnis (Saldo aus Nummern 21 bis 23)</b>	<b>0,00</b>	<b>0</b>	<b>0,00</b>	<b>0,00</b>	<b>0,00</b>	<b>0,00</b>
<b>25</b>	<b>Nettoressourcenbedarf/-überschuss (Saldo der Nummern 20 und 24)</b>	<b>-3.396,53</b>	<b>-7.900</b>	<b>-1.623,38</b>	<b>6.276,62</b>	<b>0,00</b>	<b>6.276,62</b>

Jahresrechnung 2021 der Gemeinde Niedereschach

Teilfinanzrechnung mit Planvergleich Produktgruppe 5750 Tourismus - [THH 6]								
Nr.	Bezeichnung	Ergebnis 2020	Fortgeschr. Ansatz 2021	Ergebnis 2021	Vergleich Ergebnis/Ansatz (Sp.3 - 2)	Ergänz. Festlegungen im HH-Vollzug	verfügbare Mittel abzgl. Ergebnis	Ermächtig.-übertragung nach 2022
EUR								
		1	2	3	4	5	6	7
1	Summe der Einzahlungen aus laufender Verwaltungstätigkeit (ohne außerordentliche zahlungswirksame Erträge aus Vermögensveräußerung)	5,50	100	696,55	596,55	0,00	596,55	0
2	Summe der Auszahlungen aus laufender Verwaltungstätigkeit	-3.402,03	-8.000	-2.319,93	5.680,07	0,00	5.680,07	0
<b>3</b>	<b>Anteiliger Zahlungsmittelüberschuss/-bedarf aus laufender Verwaltungstätigkeit (Saldo aus Nummer 1 und 2)</b>	<b>-3.396,53</b>	<b>-7.900</b>	<b>-1.623,38</b>	<b>6.276,62</b>	<b>0,00</b>	<b>6.276,62</b>	<b>0</b>
4	Einzahlungen aus Investitionszuwendungen	0,00	0	0,00	0,00	0,00	0,00	0
5	Einzahlungen aus Investitionsbeiträgen und ähnlichen Entgelten für Investitionstätigkeit	0,00	0	0,00	0,00	0,00	0,00	0
6	Einzahlungen aus der Veräußerung von Sachvermögen	0,00	0	0,00	0,00	0,00	0,00	0
7	Einzahlungen aus der Veräußerung von Finanzvermögen	0,00	0	0,00	0,00	0,00	0,00	0
8	Einzahlungen für sonstige Investitionstätigkeit	0,00	0	0,00	0,00	0,00	0,00	0
<b>9</b>	<b>Summe der Einzahlungen aus Investitionstätigkeit (Summe aus Nummer 4 bis 8)</b>	<b>0,00</b>	<b>0</b>	<b>0,00</b>	<b>0,00</b>	<b>0,00</b>	<b>0,00</b>	<b>0</b>
10	Auszahlungen für den Erwerb von Grundstücken und Gebäuden	0,00	0	0,00	0,00	0,00	0,00	0
11	Auszahlungen für Baumaßnahmen	0,00	0	0,00	0,00	0,00	0,00	0
12	Auszahlungen für den Erwerb von beweglichem Sachvermögen	0,00	0	0,00	0,00	0,00	0,00	0
13	Auszahlungen für den Erwerb von Finanzvermögen	0,00	0	0,00	0,00	0,00	0,00	0
14	Auszahlungen für Investitionsförderungsmaßnahmen	0,00	0	0,00	0,00	0,00	0,00	0
15	Auszahlungen für den Erwerb von immateriellen Vermögensgegenständen	0,00	0	0,00	0,00	0,00	0,00	0
<b>16</b>	<b>Summe der Auszahlungen aus Investitionstätigkeit (Summe aus Nummer 10 bis 15)</b>	<b>0,00</b>	<b>0</b>	<b>0,00</b>	<b>0,00</b>	<b>0,00</b>	<b>0,00</b>	<b>0</b>
<b>17</b>	<b>Anteiliger Finanzierungsmittelüberschuss/-bedarf aus Investitionstätigkeit (Saldo aus Nummer 9 und 16)</b>	<b>0,00</b>	<b>0</b>	<b>0,00</b>	<b>0,00</b>	<b>0,00</b>	<b>0,00</b>	<b>0</b>
<b>18</b>	<b>Anteiliger Finanzierungsmittelüberschuss/-bedarf (Summe aus Nummer 3 und 17)</b>	<b>-3.396,53</b>	<b>-7.900</b>	<b>-1.623,38</b>	<b>6.276,62</b>	<b>0,00</b>	<b>6.276,62</b>	<b>0</b>



# Allgemeine Finanzwirtschaft



## Produktgruppen

- 6110 Steuern, allgemeine Zuweisungen, allg. Umlagen
- 6120 Sonstige allgemeine Finanzwirtschaft

Jahresrechnung 2021 der Gemeinde Niedereschach

Teilergebnisrechnung mit Planvergleich Teilhaushalt 7 Allgemeine Finanzwirtschaft							
Nr.	Bezeichnung	Ergebnis 2020	Fortgeschr. Ansatz 2021	Ergebnis 2021	Vergleich Ergebnis/Ansatz (Sp.3 - 2)	Ergänz. Festlegungen im HH-Vollzug	verfügbare Mittel abzgl. Ergebnis
EUR							
		1	2	3	4	5	6
1	Steuern und ähnliche Abgaben	11.019.228,79	9.525.500	9.516.188,74	-9.311,26	0,00	-9.311,26
2	Zuweisungen und Zuwendungen, Umlagen	1.625.624,20	1.130.000	1.613.542,14	483.542,14	0,00	483.542,14
3	Aufgelöste Investitionszuwendungen und -beiträge	0,00	0	0,00	0,00	0,00	0,00
4	Sonstige Transfererträge	0,00	0	0,00	0,00	0,00	0,00
5	Entgelte für öffentliche Leistungen oder Einrichtungen	0,00	0	0,00	0,00	0,00	0,00
6	Sonstige privatrechtliche Leistungsentgelte	0,00	0	0,00	0,00	0,00	0,00
7	Kostenerstattungen und Kostenumlagen	0,00	0	0,00	0,00	0,00	0,00
8	Zinsen und ähnliche Erträge	2.755,03	2.000	2.173,07	173,07	0,00	173,07
9	Aktivierete Eigenleistungen und Bestandveränderungen	0,00	0	0,00	0,00	0,00	0,00
10	Sonstige ordentliche Erträge	0,00	0	0,00	0,00	0,00	0,00
<b>11</b>	<b>Anteilige ordentliche Erträge (Summe aus Nummern 1 bis 10)</b>	<b>12.647.608,02</b>	<b>10.657.500</b>	<b>11.131.903,95</b>	<b>474.403,95</b>	<b>0,00</b>	<b>474.403,95</b>
12	Personalaufwendungen	0,00	0	0,00	0,00	0,00	0,00
13	Versorgungsaufwendungen	0,00	0	0,00	0,00	0,00	0,00
14	Aufwendungen für Sach- und Dienstleistungen	0,00	0	0,00	0,00	0,00	0,00
15	Abschreibungen	0,00	0	0,00	0,00	0,00	0,00
16	Zinsen und ähnliche Aufwendungen	-47.405,80	-55.000	-51.245,95	3.754,05	0,00	3.754,05
17	Transferaufwendungen	-4.781.595,61	-4.969.000	-4.964.458,86	4.541,14	0,00	4.541,14
18	Sonstige ordentliche Aufwendungen	0,00	0	0,00	0,00	0,00	0,00
<b>19</b>	<b>Anteilige ordentliche Aufwendungen (Summe aus Nummern 12 bis 18)</b>	<b>-4.829.001,41</b>	<b>-5.024.000</b>	<b>-5.015.704,81</b>	<b>8.295,19</b>	<b>0,00</b>	<b>8.295,19</b>
<b>20</b>	<b>Anteiliges ordentliches Ergebnis (Saldo aus Nummern 11 und 19)</b>	<b>7.818.606,61</b>	<b>5.633.500</b>	<b>6.116.199,14</b>	<b>482.699,14</b>	<b>0,00</b>	<b>482.699,14</b>
21	Erträge aus internen Leistungen	0,00	0	0,00	0,00	0,00	0,00
22	Aufwendungen für interne Leistungen	0,00	0	0,00	0,00	0,00	0,00
23	Kalkulatorische Kosten	0,00	0	0,00	0,00	0,00	0,00
<b>24</b>	<b>Kalkulatorisches Ergebnis (Saldo aus Nummern 21 bis 23)</b>	<b>0,00</b>	<b>0</b>	<b>0,00</b>	<b>0,00</b>	<b>0,00</b>	<b>0,00</b>
<b>25</b>	<b>Nettoreourcenbedarf/-überschuss (Saldo der Nummern 20 und 24)</b>	<b>7.818.606,61</b>	<b>5.633.500</b>	<b>6.116.199,14</b>	<b>482.699,14</b>	<b>0,00</b>	<b>482.699,14</b>

Jahresrechnung 2021 der Gemeinde Niedereschach

Teilfinanzrechnung mit Planvergleich Teilhaushalt 7 Allgemeine Finanzwirtschaft								
Nr.	Bezeichnung	Ergebnis 2020	Fortgeschr. Ansatz 2021	Ergebnis 2021	Vergleich Ergebnis/Ansatz (Sp.3 - 2)	Ergänz. Festlegungen im HH-Vollzug	verfügbare Mittel abzgl. Ergebnis	Ermächtig.-übertragung nach 2022
EUR								
		1	2	3	4	5	6	7
1	Summe der Einzahlungen aus laufender Verwaltungstätigkeit (ohne außerordentliche zahlungswirksame Erträge aus Vermögensveräußerung)	12.578.480,30	10.657.500	11.650.641,05	993.141,05	0,00	993.141,05	0
2	Summe der Auszahlungen aus laufender Verwaltungstätigkeit	-4.824.448,43	-5.024.000	-5.010.781,52	13.218,48	0,00	13.218,48	0
<b>3</b>	<b>Anteiliger Zahlungsmittelüberschuss/-bedarf aus laufender Verwaltungstätigkeit (Saldo aus Nummer 1 und 2)</b>	<b>7.754.031,87</b>	<b>5.633.500</b>	<b>6.639.859,53</b>	<b>1.006.359,53</b>	<b>0,00</b>	<b>1.006.359,53</b>	<b>0</b>
4	Einzahlungen aus Investitionszuwendungen	0,00	0	0,00	0,00	0,00	0,00	0
5	Einzahlungen aus Investitionsbeiträgen und ähnlichen Entgelten für Investitionstätigkeit	0,00	0	0,00	0,00	0,00	0,00	0
6	Einzahlungen aus der Veräußerung von Sachvermögen	0,00	0	0,00	0,00	0,00	0,00	0
7	Einzahlungen aus der Veräußerung von Finanzvermögen	0,00	0	0,00	0,00	0,00	0,00	0
8	Einzahlungen für sonstige Investitionstätigkeit	59.750,00	43.000	40.750,00	-2.250,00	0,00	-2.250,00	0
<b>9</b>	<b>Summe der Einzahlungen aus Investitionstätigkeit (Summe aus Nummer 4 bis 8)</b>	<b>59.750,00</b>	<b>43.000</b>	<b>40.750,00</b>	<b>-2.250,00</b>	<b>0,00</b>	<b>-2.250,00</b>	<b>0</b>
10	Auszahlungen für den Erwerb von Grundstücken und Gebäuden	0,00	0	0,00	0,00	0,00	0,00	0
11	Auszahlungen für Baumaßnahmen	0,00	0	0,00	0,00	0,00	0,00	0
12	Auszahlungen für den Erwerb von beweglichem Sachvermögen	0,00	0	0,00	0,00	0,00	0,00	0
13	Auszahlungen für den Erwerb von Finanzvermögen	-47.933,77	0	-160.908,27	-160.908,27	0,00	-160.908,27	0
14	Auszahlungen für Investitionsförderungsmaßnahmen	0,00	0	0,00	0,00	0,00	0,00	0
15	Auszahlungen für den Erwerb von immateriellen Vermögensgegenständen	0,00	0	0,00	0,00	0,00	0,00	0
<b>16</b>	<b>Summe der Auszahlungen aus Investitionstätigkeit (Summe aus Nummer 10 bis 15)</b>	<b>-47.933,77</b>	<b>0</b>	<b>-160.908,27</b>	<b>-160.908,27</b>	<b>0,00</b>	<b>-160.908,27</b>	<b>0</b>
<b>17</b>	<b>Anteiliger Finanzierungsmittelüberschuss/-bedarf aus Investitionstätigkeit (Saldo aus Nummer 9 und 16)</b>	<b>11.816,23</b>	<b>43.000</b>	<b>-120.158,27</b>	<b>-163.158,27</b>	<b>0,00</b>	<b>-163.158,27</b>	<b>0</b>
<b>18</b>	<b>Anteiliger Finanzierungsmittelüberschuss/-bedarf (Summe aus Nummer 3 und 17)</b>	<b>7.765.848,10</b>	<b>5.676.500</b>	<b>6.519.701,26</b>	<b>843.201,26</b>	<b>0,00</b>	<b>843.201,26</b>	<b>0</b>



Jahresrechnung 2021 der Gemeinde Niedereschach

**Teilergebnisrechnung mit Planvergleich Produktgruppe 6110 Steuern, allgemeine Zuweisungen, allg. Umlagen - [THH 7]**

Nr.	Bezeichnung	Ergebnis 2020	Fortgeschr. Ansatz 2021	Ergebnis 2021	Vergleich Ergebnis/Ansatz (Sp.3 - 2)	Ergänz. Festlegungen im HH-Vollzug	verfügbare Mittel abzgl. Ergebnis
EUR							
		1	2	3	4	5	6
1	Steuern und ähnliche Abgaben	11.019.228,79	9.525.500	9.516.188,74	-9.311,26	0,00	-9.311,26
2	Zuweisungen und Zuwendungen, Umlagen	1.625.624,20	1.130.000	1.613.542,14	483.542,14	0,00	483.542,14
3	Aufgelöste Investitionszuwendungen und -beiträge	0,00	0	0,00	0,00	0,00	0,00
4	Sonstige Transfererträge	0,00	0	0,00	0,00	0,00	0,00
5	Entgelte für öffentliche Leistungen oder Einrichtungen	0,00	0	0,00	0,00	0,00	0,00
6	Sonstige privatrechtliche Leistungsentgelte	0,00	0	0,00	0,00	0,00	0,00
7	Kostenerstattungen und Kostenumlagen	0,00	0	0,00	0,00	0,00	0,00
8	Zinsen und ähnliche Erträge	0,00	0	0,00	0,00	0,00	0,00
9	Aktivierete Eigenleistungen und Bestandveränderungen	0,00	0	0,00	0,00	0,00	0,00
10	Sonstige ordentliche Erträge	0,00	0	0,00	0,00	0,00	0,00
<b>11</b>	<b>Anteilige ordentliche Erträge (Summe aus Nummern 1 bis 10)</b>	<b>12.644.852,99</b>	<b>10.655.500</b>	<b>11.129.730,88</b>	<b>474.230,88</b>	<b>0,00</b>	<b>474.230,88</b>
12	Personalaufwendungen	0,00	0	0,00	0,00	0,00	0,00
13	Versorgungsaufwendungen	0,00	0	0,00	0,00	0,00	0,00
14	Aufwendungen für Sach- und Dienstleistungen	0,00	0	0,00	0,00	0,00	0,00
15	Abschreibungen	0,00	0	0,00	0,00	0,00	0,00
16	Zinsen und ähnliche Aufwendungen	0,00	0	0,00	0,00	0,00	0,00
17	Transferaufwendungen	-4.781.595,61	-4.969.000	-4.964.458,86	4.541,14	0,00	4.541,14
18	Sonstige ordentliche Aufwendungen	0,00	0	0,00	0,00	0,00	0,00
<b>19</b>	<b>Anteilige ordentliche Aufwendungen (Summe aus Nummern 12 bis 18)</b>	<b>-4.781.595,61</b>	<b>-4.969.000</b>	<b>-4.964.458,86</b>	<b>4.541,14</b>	<b>0,00</b>	<b>4.541,14</b>
<b>20</b>	<b>Anteiliges ordentliches Ergebnis (Saldo aus Nummern 11 und 19)</b>	<b>7.863.257,38</b>	<b>5.686.500</b>	<b>6.165.272,02</b>	<b>478.772,02</b>	<b>0,00</b>	<b>478.772,02</b>
21	Erträge aus internen Leistungen	0,00	0	0,00	0,00	0,00	0,00
22	Aufwendungen für interne Leistungen	0,00	0	0,00	0,00	0,00	0,00
23	Kalkulatorische Kosten	0,00	0	0,00	0,00	0,00	0,00
<b>24</b>	<b>Kalkulatorisches Ergebnis (Saldo aus Nummern 21 bis 23)</b>	<b>0,00</b>	<b>0</b>	<b>0,00</b>	<b>0,00</b>	<b>0,00</b>	<b>0,00</b>
<b>25</b>	<b>Nettoressourcenbedarf/-überschuss (Saldo der Nummern 20 und 24)</b>	<b>7.863.257,38</b>	<b>5.686.500</b>	<b>6.165.272,02</b>	<b>478.772,02</b>	<b>0,00</b>	<b>478.772,02</b>

Jahresrechnung 2021 der Gemeinde Niedereschach

**Teilfinanzrechnung mit Planvergleich Produktgruppe 6110 Steuern, allgemeine Zuweisungen, allg. Umlagen - [THH 7]**

Nr.	Bezeichnung	Ergebnis 2020	Fortgeschr. Ansatz 2021	Ergebnis 2021	Vergleich Ergebnis/Ansatz (Sp.3 - 2)	Ergänz. Festlegungen im HH-Vollzug	verfügbare Mittel abzgl. Ergebnis	Ermächtigung-übertragung nach 2022
EUR								
		1	2	3	4	5	6	7
1	Summe der Einzahlungen aus laufender Verwaltungstätigkeit (ohne außerordentliche zahlungswirksame Erträge aus Vermögensveräußerung)	12.575.725,27	10.655.500	11.648.467,98	992.967,98	0,00	992.967,98	0
2	Summe der Auszahlungen aus laufender Verwaltungstätigkeit	-4.781.595,61	-4.969.000	-4.964.458,86	4.541,14	0,00	4.541,14	0
<b>3</b>	<b>Anteiliger Zahlungsmittelüberschuss/-bedarf aus laufender Verwaltungstätigkeit (Saldo aus Nummer 1 und 2)</b>	<b>7.794.129,66</b>	<b>5.686.500</b>	<b>6.684.009,12</b>	<b>997.509,12</b>	<b>0,00</b>	<b>997.509,12</b>	<b>0</b>
4	Einzahlungen aus Investitionszuwendungen	0,00	0	0,00	0,00	0,00	0,00	0
5	Einzahlungen aus Investitionsbeiträgen und ähnlichen Entgelten für Investitionstätigkeit	0,00	0	0,00	0,00	0,00	0,00	0
6	Einzahlungen aus der Veräußerung von Sachvermögen	0,00	0	0,00	0,00	0,00	0,00	0
7	Einzahlungen aus der Veräußerung von Finanzvermögen	0,00	0	0,00	0,00	0,00	0,00	0
8	Einzahlungen für sonstige Investitionstätigkeit	0,00	0	0,00	0,00	0,00	0,00	0
<b>9</b>	<b>Summe der Einzahlungen aus Investitionstätigkeit (Summe aus Nummer 4 bis 8)</b>	<b>0,00</b>	<b>0</b>	<b>0,00</b>	<b>0,00</b>	<b>0,00</b>	<b>0,00</b>	<b>0</b>
10	Auszahlungen für den Erwerb von Grundstücken und Gebäuden	0,00	0	0,00	0,00	0,00	0,00	0
11	Auszahlungen für Baumaßnahmen	0,00	0	0,00	0,00	0,00	0,00	0
12	Auszahlungen für den Erwerb von beweglichem Sachvermögen	0,00	0	0,00	0,00	0,00	0,00	0
13	Auszahlungen für den Erwerb von Finanzvermögen	0,00	0	0,00	0,00	0,00	0,00	0
14	Auszahlungen für Investitionsförderungsmaßnahmen	0,00	0	0,00	0,00	0,00	0,00	0
15	Auszahlungen für den Erwerb von immateriellen Vermögensgegenständen	0,00	0	0,00	0,00	0,00	0,00	0
<b>16</b>	<b>Summe der Auszahlungen aus Investitionstätigkeit (Summe aus Nummer 10 bis 15)</b>	<b>0,00</b>	<b>0</b>	<b>0,00</b>	<b>0,00</b>	<b>0,00</b>	<b>0,00</b>	<b>0</b>
<b>17</b>	<b>Anteiliger Finanzierungsmittelüberschuss/-bedarf aus Investitionstätigkeit (Saldo aus Nummer 9 und 16)</b>	<b>0,00</b>	<b>0</b>	<b>0,00</b>	<b>0,00</b>	<b>0,00</b>	<b>0,00</b>	<b>0</b>
<b>18</b>	<b>Anteiliger Finanzierungsmittelüberschuss/-bedarf (Summe aus Nummer 3 und 17)</b>	<b>7.794.129,66</b>	<b>5.686.500</b>	<b>6.684.009,12</b>	<b>997.509,12</b>	<b>0,00</b>	<b>997.509,12</b>	<b>0</b>

Jahresrechnung 2021 der Gemeinde Niedereschach

**Teilergebnisrechnung mit Planvergleich Produktgruppe 6120 Sonstige allgemeine Finanzwirtschaft - [THH 7]**

Nr.	Bezeichnung	Ergebnis 2020	Fortgeschr. Ansatz 2021	Ergebnis 2021	Vergleich Ergebnis/Ansatz (Sp.3 - 2)	Ergänz. Festlegungen im HH-Vollzug	verfügbare Mittel abzgl. Ergebnis
EUR							
		1	2	3	4	5	6
1	Steuern und ähnliche Abgaben	0,00	0	0,00	0,00	0,00	0,00
2	Zuweisungen und Zuwendungen, Umlagen	0,00	0	0,00	0,00	0,00	0,00
3	Aufgelöste Investitionszuwendungen und -beiträge	0,00	0	0,00	0,00	0,00	0,00
4	Sonstige Transfererträge	0,00	0	0,00	0,00	0,00	0,00
5	Entgelte für öffentliche Leistungen oder Einrichtungen	0,00	0	0,00	0,00	0,00	0,00
6	Sonstige privatrechtliche Leistungsentgelte	0,00	0	0,00	0,00	0,00	0,00
7	Kostenerstattungen und Kostenumlagen	0,00	0	0,00	0,00	0,00	0,00
8	Zinsen und ähnliche Erträge	2.755,03	2.000	2.173,07	173,07	0,00	173,07
9	Aktivierete Eigenleistungen und Bestandveränderungen	0,00	0	0,00	0,00	0,00	0,00
10	Sonstige ordentliche Erträge	0,00	0	0,00	0,00	0,00	0,00
<b>11</b>	<b>Anteilige ordentliche Erträge (Summe aus Nummern 1 bis 10)</b>	<b>2.755,03</b>	<b>2.000</b>	<b>2.173,07</b>	<b>173,07</b>	<b>0,00</b>	<b>173,07</b>
12	Personalaufwendungen	0,00	0	0,00	0,00	0,00	0,00
13	Versorgungsaufwendungen	0,00	0	0,00	0,00	0,00	0,00
14	Aufwendungen für Sach- und Dienstleistungen	0,00	0	0,00	0,00	0,00	0,00
15	Abschreibungen	0,00	0	0,00	0,00	0,00	0,00
16	Zinsen und ähnliche Aufwendungen	-47.405,80	-55.000	-51.245,95	3.754,05	0,00	3.754,05
17	Transferaufwendungen	0,00	0	0,00	0,00	0,00	0,00
18	Sonstige ordentliche Aufwendungen	0,00	0	0,00	0,00	0,00	0,00
<b>19</b>	<b>Anteilige ordentliche Aufwendungen (Summe aus Nummern 12 bis 18)</b>	<b>-47.405,80</b>	<b>-55.000</b>	<b>-51.245,95</b>	<b>3.754,05</b>	<b>0,00</b>	<b>3.754,05</b>
<b>20</b>	<b>Anteiliges ordentliches Ergebnis (Saldo aus Nummern 11 und 19)</b>	<b>-44.650,77</b>	<b>-53.000</b>	<b>-49.072,88</b>	<b>3.927,12</b>	<b>0,00</b>	<b>3.927,12</b>
21	Erträge aus internen Leistungen	0,00	0	0,00	0,00	0,00	0,00
22	Aufwendungen für interne Leistungen	0,00	0	0,00	0,00	0,00	0,00
23	Kalkulatorische Kosten	0,00	0	0,00	0,00	0,00	0,00
<b>24</b>	<b>Kalkulatorisches Ergebnis (Saldo aus Nummern 21 bis 23)</b>	<b>0,00</b>	<b>0</b>	<b>0,00</b>	<b>0,00</b>	<b>0,00</b>	<b>0,00</b>
<b>25</b>	<b>Nettoressourcenbedarf/-überschuss (Saldo der Nummern 20 und 24)</b>	<b>-44.650,77</b>	<b>-53.000</b>	<b>-49.072,88</b>	<b>3.927,12</b>	<b>0,00</b>	<b>3.927,12</b>

Jahresrechnung 2021 der Gemeinde Niedereschach

Teilfinanzrechnung mit Planvergleich Produktgruppe 6120 Sonstige allgemeine Finanzwirtschaft - [THH 7]								
Nr.	Bezeichnung	Ergebnis 2020	Fortgeschr. Ansatz 2021	Ergebnis 2021	Vergleich Ergebnis/Ansatz (Sp.3 - 2)	Ergänz. Festlegungen im HH-Vollzug	verfügbare Mittel abzgl. Ergebnis	Ermächtig.-übertragung nach 2022
EUR								
		1	2	3	4	5	6	7
1	Summe der Einzahlungen aus laufender Verwaltungstätigkeit (ohne außerordentliche zahlungswirksame Erträge aus Vermögensveräußerung)	2.755,03	2.000	2.173,07	173,07	0,00	173,07	0
2	Summe der Auszahlungen aus laufender Verwaltungstätigkeit	-42.852,82	-55.000	-46.322,66	8.677,34	0,00	8.677,34	0
<b>3</b>	<b>Anteiliger Zahlungsmittelüberschuss/-bedarf aus laufender Verwaltungstätigkeit (Saldo aus Nummer 1 und 2)</b>	<b>-40.097,79</b>	<b>-53.000</b>	<b>-44.149,59</b>	<b>8.850,41</b>	<b>0,00</b>	<b>8.850,41</b>	<b>0</b>
4	Einzahlungen aus Investitionszuwendungen	0,00	0	0,00	0,00	0,00	0,00	0
5	Einzahlungen aus Investitionsbeiträgen und ähnlichen Entgelten für Investitionstätigkeit	0,00	0	0,00	0,00	0,00	0,00	0
6	Einzahlungen aus der Veräußerung von Sachvermögen	0,00	0	0,00	0,00	0,00	0,00	0
7	Einzahlungen aus der Veräußerung von Finanzvermögen	0,00	0	0,00	0,00	0,00	0,00	0
8	Einzahlungen für sonstige Investitionstätigkeit	59.750,00	43.000	40.750,00	-2.250,00	0,00	-2.250,00	0
<b>9</b>	<b>Summe der Einzahlungen aus Investitionstätigkeit (Summe aus Nummer 4 bis 8)</b>	<b>59.750,00</b>	<b>43.000</b>	<b>40.750,00</b>	<b>-2.250,00</b>	<b>0,00</b>	<b>-2.250,00</b>	<b>0</b>
10	Auszahlungen für den Erwerb von Grundstücken und Gebäuden	0,00	0	0,00	0,00	0,00	0,00	0
11	Auszahlungen für Baumaßnahmen	0,00	0	0,00	0,00	0,00	0,00	0
12	Auszahlungen für den Erwerb von beweglichem Sachvermögen	0,00	0	0,00	0,00	0,00	0,00	0
13	Auszahlungen für den Erwerb von Finanzvermögen	-47.933,77	0	-160.908,27	-160.908,27	0,00	-160.908,27	0
14	Auszahlungen für Investitionsförderungsmaßnahmen	0,00	0	0,00	0,00	0,00	0,00	0
15	Auszahlungen für den Erwerb von immateriellen Vermögensgegenständen	0,00	0	0,00	0,00	0,00	0,00	0
<b>16</b>	<b>Summe der Auszahlungen aus Investitionstätigkeit (Summe aus Nummer 10 bis 15)</b>	<b>-47.933,77</b>	<b>0</b>	<b>-160.908,27</b>	<b>-160.908,27</b>	<b>0,00</b>	<b>-160.908,27</b>	<b>0</b>
<b>17</b>	<b>Anteiliger Finanzierungsmittelüberschuss/-bedarf aus Investitionstätigkeit (Saldo aus Nummer 9 und 16)</b>	<b>11.816,23</b>	<b>43.000</b>	<b>-120.158,27</b>	<b>-163.158,27</b>	<b>0,00</b>	<b>-163.158,27</b>	<b>0</b>
<b>18</b>	<b>Anteiliger Finanzierungsmittelüberschuss/-bedarf (Summe aus Nummer 3 und 17)</b>	<b>-28.281,56</b>	<b>-10.000</b>	<b>-164.307,86</b>	<b>-154.307,86</b>	<b>0,00</b>	<b>-154.307,86</b>	<b>0</b>



# **Investitionsprogramm**

## Investitionsprogramm

### Investition B-1125-001 Bauhof Fuhrpark

Nr.	Investitionsmaßnahmen Einzahlungs- und Auszahlungsarten	Gesamtang. z. Maßnahme -nachrichtl.-	Bisher finanziert	Ansatz 2021	Ergebnis 2021	Verpflichtungs-ermächtigungen Haushaltsjahr	Finanzbedarf weitere Jahre -nachrichtl.-
1	Einzahlungen aus Investitionszuwendungen	0,00	0,00	0,00	0,00	0,00	0,00
3	Einzahlungen aus der Veräußerung von Sachvermögen	0,00	0,00	0,00	0,00	0,00	0,00
<b>6</b>	<b>Summe der Einzahlungen aus Investitionstätigkeit (Summe aus Nummern 1 bis 5)</b>	<b>0,00</b>	<b>0,00</b>	<b>0,00</b>	<b>0,00</b>	<b>0,00</b>	<b>0,00</b>
9	Auszahlungen für den Erwerb von beweglichem Sachvermögen	0,00	0,00	-75.000,00	-76.831,01	0,00	0,00
<b>13</b>	<b>Summe der Auszahlungen aus Investitionstätigkeit (Summe aus Nummern 7 bis 12)</b>	<b>0,00</b>	<b>0,00</b>	<b>-75.000,00</b>	<b>-76.831,01</b>	<b>0,00</b>	<b>0,00</b>
<b>14</b>	<b>Saldo aus Investitionstätigkeit (Saldo aus Nummern 6 und 13)</b>	<b>0,00</b>	<b>0,00</b>	<b>-75.000,00</b>	<b>-76.831,01</b>	<b>0,00</b>	<b>0,00</b>
<b>16</b>	<b>Gesamtkosten der Maßnahme (Summe aus Nummern 13 und 15)</b>	<b>0,00</b>	<b>0,00</b>	<b>-75.000,00</b>	<b>-76.831,01</b>	<b>0,00</b>	<b>0,00</b>

Erläuterungen:

**gebrauchter Kramer Schaufellader 8085 (VS-GN 100)**

### Investition B-1126-001 Zentrale Dienstl. Betriebs-/Geschäftsausstattung

Nr.	Investitionsmaßnahmen Einzahlungs- und Auszahlungsarten	Gesamtang. z. Maßnahme -nachrichtl.-	Bisher finanziert	Ansatz 2021	Ergebnis 2021	Verpflichtungs-ermächtigungen Haushaltsjahr	Finanzbedarf weitere Jahre -nachrichtl.-
9	Auszahlungen für den Erwerb von beweglichem Sachvermögen	0,00	0,00	0,00	-2.861,95	0,00	0,00
<b>13</b>	<b>Summe der Auszahlungen aus Investitionstätigkeit (Summe aus Nummern 7 bis 12)</b>	<b>0,00</b>	<b>0,00</b>	<b>0,00</b>	<b>-2.861,95</b>	<b>0,00</b>	<b>0,00</b>
<b>14</b>	<b>Saldo aus Investitionstätigkeit (Saldo aus Nummern 6 und 13)</b>	<b>0,00</b>	<b>0,00</b>	<b>0,00</b>	<b>-2.861,95</b>	<b>0,00</b>	<b>0,00</b>
<b>16</b>	<b>Gesamtkosten der Maßnahme (Summe aus Nummern 13 und 15)</b>	<b>0,00</b>	<b>0,00</b>	<b>0,00</b>	<b>-2.861,95</b>	<b>0,00</b>	<b>0,00</b>

Erläuterungen:

**Farbscanner**

<b>Investition B-1260-002 Feuerwehr Digitalfunk</b>							
Nr.	Investitionsmaßnahmen Einzahlungs- und Auszahlungsarten	Gesamtang. z. Maßnahme -nachrichtl.-	Bisher finanziert	Ansatz 2021	Ergebnis 2021	Verpflichtungs- ermächtigungen Haushaltsjahr	Finanzbedarf weitere Jahre -nachrichtl.-
1	Einzahlungen aus Investitionszuwendungen	0,00	0,00	8.400,00	0,00	0,00	0,00
<b>6</b>	<b>Summe der Einzahlungen aus Investitionstätigkeit (Summe aus Nummern 1 bis 5)</b>	<b>0,00</b>	<b>0,00</b>	<b>8.400,00</b>	<b>0,00</b>	<b>0,00</b>	<b>0,00</b>
8	Auszahlungen für Baumaßnahmen	0,00	0,00	0,00	-13.991,77	0,00	0,00
9	Auszahlungen für den Erwerb von beweglichem Sachvermögen	0,00	0,00	-55.000,00	0,00	0,00	0,00
<b>13</b>	<b>Summe der Auszahlungen aus Investitionstätigkeit (Summe aus Nummern 7 bis 12)</b>	<b>0,00</b>	<b>0,00</b>	<b>-55.000,00</b>	<b>-13.991,77</b>	<b>0,00</b>	<b>0,00</b>
<b>14</b>	<b>Saldo aus Investitionstätigkeit (Saldo aus Nummern 6 und 13)</b>	<b>0,00</b>	<b>0,00</b>	<b>-46.600,00</b>	<b>-13.991,77</b>	<b>0,00</b>	<b>0,00</b>
<b>16</b>	<b>Gesamtkosten der Maßnahme (Summe aus Nummern 13 und 15)</b>	<b>0,00</b>	<b>0,00</b>	<b>-55.000,00</b>	<b>-13.991,77</b>	<b>0,00</b>	<b>0,00</b>
<i>Erläuterungen:</i> <b>Funkgeräte für Leitstellen, Einsatzfahrzeuge und mobil</b>							
<b>Investition B-2110-001 Grundschule Kappel Betriebs-/Geschäftsausstattung</b>							
Nr.	Investitionsmaßnahmen Einzahlungs- und Auszahlungsarten	Gesamtang. z. Maßnahme -nachrichtl.-	Bisher finanziert	Ansatz 2021	Ergebnis 2021	Verpflichtungs- ermächtigungen Haushaltsjahr	Finanzbedarf weitere Jahre -nachrichtl.-
9	Auszahlungen für den Erwerb von beweglichem Sachvermögen	0,00	0,00	-2.000,00	-6.622,27	0,00	0,00
<b>13</b>	<b>Summe der Auszahlungen aus Investitionstätigkeit (Summe aus Nummern 7 bis 12)</b>	<b>0,00</b>	<b>0,00</b>	<b>-2.000,00</b>	<b>-6.622,27</b>	<b>0,00</b>	<b>0,00</b>
<b>14</b>	<b>Saldo aus Investitionstätigkeit (Saldo aus Nummern 6 und 13)</b>	<b>0,00</b>	<b>0,00</b>	<b>-2.000,00</b>	<b>-6.622,27</b>	<b>0,00</b>	<b>0,00</b>
<b>16</b>	<b>Gesamtkosten der Maßnahme (Summe aus Nummern 13 und 15)</b>	<b>0,00</b>	<b>0,00</b>	<b>-2.000,00</b>	<b>-6.622,27</b>	<b>0,00</b>	<b>0,00</b>
<i>Erläuterungen:</i> <b>interaktive Displays (Deckung durch Digitalpaktzuschüsse und konsumtive Haushaltsmittel)</b>							



<b>Investition B-2110-002 GMS Niedereschach Betriebs-/Geschäftsausstattung</b>							
Nr.	Investitionsmaßnahmen Einzahlungs- und Auszahlungsarten	Gesamtang. z. Maßnahme -nachrichtl.-	Bisher finanziert	Ansatz 2021	Ergebnis 2021	Verpflichtungs- ermächtigungen Haushaltsjahr	Finanzbedarf weitere Jahre -nachrichtl.-
9	Auszahlungen für den Erwerb von beweglichem Sachvermögen	0,00	0,00	-5.000,00	-47.673,27	0,00	0,00
13	<b>Summe der Auszahlungen aus Investitionstätigkeit (Summe aus Nummern 7 bis 12)</b>	<b>0,00</b>	<b>0,00</b>	<b>-5.000,00</b>	<b>-47.673,27</b>	<b>0,00</b>	<b>0,00</b>
14	<b>Saldo aus Investitionstätigkeit (Saldo aus Nummern 6 und 13)</b>	<b>0,00</b>	<b>0,00</b>	<b>-5.000,00</b>	<b>-47.673,27</b>	<b>0,00</b>	<b>0,00</b>
16	<b>Gesamtkosten der Maßnahme (Summe aus Nummern 13 und 15)</b>	<b>0,00</b>	<b>0,00</b>	<b>-5.000,00</b>	<b>-47.673,27</b>	<b>0,00</b>	<b>0,00</b>
<i>Erläuterungen:</i> <b>Activboards und Server (Deckung durch Digitalpaktzuschüsse und konsumtive Haushaltsmittel)</b>							
<b>Investition B-2110-003 GMS Fischbach Betriebs-/Geschäftsausstattung</b>							
Nr.	Investitionsmaßnahmen Einzahlungs- und Auszahlungsarten	Gesamtang. z. Maßnahme -nachrichtl.-	Bisher finanziert	Ansatz 2021	Ergebnis 2021	Verpflichtungs- ermächtigungen Haushaltsjahr	Finanzbedarf weitere Jahre -nachrichtl.-
9	Auszahlungen für den Erwerb von beweglichem Sachvermögen	0,00	0,00	0,00	-4.276,86	0,00	0,00
13	<b>Summe der Auszahlungen aus Investitionstätigkeit (Summe aus Nummern 7 bis 12)</b>	<b>0,00</b>	<b>0,00</b>	<b>0,00</b>	<b>-4.276,86</b>	<b>0,00</b>	<b>0,00</b>
14	<b>Saldo aus Investitionstätigkeit (Saldo aus Nummern 6 und 13)</b>	<b>0,00</b>	<b>0,00</b>	<b>0,00</b>	<b>-4.276,86</b>	<b>0,00</b>	<b>0,00</b>
16	<b>Gesamtkosten der Maßnahme (Summe aus Nummern 13 und 15)</b>	<b>0,00</b>	<b>0,00</b>	<b>0,00</b>	<b>-4.276,86</b>	<b>0,00</b>	<b>0,00</b>
<i>Erläuterungen:</i> <b>Activboards (Deckung durch Digitalpaktzuschüsse und konsumtive Haushaltsmittel)</b>							

<b>Investition B-5210-002 OBA Betriebs-/Geschäftsausstattung</b>							
Nr.	Investitionsmaßnahmen Einzahlungs- und Auszahlungsarten	Gesamtang. z. Maßnahme -nachrichtl.-	Bisher finanziert	Ansatz 2021	Ergebnis 2021	Verpflichtungs- ermächtigungen Haushaltsjahr	Finanzbedarf weitere Jahre -nachrichtl.-
9	Auszahlungen für den Erwerb von beweglichem Sachvermögen	0,00	0,00	-5.000,00	0,00	0,00	0,00
13	<b>Summe der Auszahlungen aus Investitionstätigkeit (Summe aus Nummern 7 bis 12)</b>	<b>0,00</b>	<b>0,00</b>	<b>-5.000,00</b>	<b>0,00</b>	<b>0,00</b>	<b>0,00</b>
14	<b>Saldo aus Investitionstätigkeit (Saldo aus Nummern 6 und 13)</b>	<b>0,00</b>	<b>0,00</b>	<b>-5.000,00</b>	<b>0,00</b>	<b>0,00</b>	<b>0,00</b>
16	<b>Gesamtkosten der Maßnahme (Summe aus Nummern 13 und 15)</b>	<b>0,00</b>	<b>0,00</b>	<b>-5.000,00</b>	<b>0,00</b>	<b>0,00</b>	<b>0,00</b>
<i>Erläuterungen:</i> <b>Nutzung und Buchung des Farbscanners bei Zentrale Dienstleistungen (B-1126-001)</b>							
<b>Investition B-5530-001 Friedhof Schbh. Betriebs-/Geschäftsausstattung</b>							
Nr.	Investitionsmaßnahmen Einzahlungs- und Auszahlungsarten	Gesamtang. z. Maßnahme -nachrichtl.-	Bisher finanziert	Ansatz 2021	Ergebnis 2021	Verpflichtungs- ermächtigungen Haushaltsjahr	Finanzbedarf weitere Jahre -nachrichtl.-
9	Auszahlungen für den Erwerb von beweglichem Sachvermögen	0,00	0,00	0,00	-1.594,60	0,00	0,00
13	<b>Summe der Auszahlungen aus Investitionstätigkeit (Summe aus Nummern 7 bis 12)</b>	<b>0,00</b>	<b>0,00</b>	<b>0,00</b>	<b>-1.594,60</b>	<b>0,00</b>	<b>0,00</b>
14	<b>Saldo aus Investitionstätigkeit (Saldo aus Nummern 6 und 13)</b>	<b>0,00</b>	<b>0,00</b>	<b>0,00</b>	<b>-1.594,60</b>	<b>0,00</b>	<b>0,00</b>
16	<b>Gesamtkosten der Maßnahme (Summe aus Nummern 13 und 15)</b>	<b>0,00</b>	<b>0,00</b>	<b>0,00</b>	<b>-1.594,60</b>	<b>0,00</b>	<b>0,00</b>
<i>Erläuterungen:</i> <b>Baustellen-Container als Geräteschuppen Friedhof Schabenhausen</b>							

<b>Investition B-5730-002 Schlachthaus Fischbach Maschinen u. Arbeitsgeräte</b>							
Nr.	Investitionsmaßnahmen Einzahlungs- und Auszahlungsarten	Gesamtang. z. Maßnahme -nachrichtl.-	Bisher finanziert	Ansatz 2021	Ergebnis 2021	Verpflichtungs- ermächtigungen Haushaltsjahr	Finanzbedarf weitere Jahre -nachrichtl.-
9	Auszahlungen für den Erwerb von beweglichem Sachvermögen	0,00	0,00	0,00	-6.468,39	0,00	0,00
13	<b>Summe der Auszahlungen aus Investitionstätigkeit (Summe aus Nummern 7 bis 12)</b>	<b>0,00</b>	<b>0,00</b>	<b>0,00</b>	<b>-6.468,39</b>	<b>0,00</b>	<b>0,00</b>
14	<b>Saldo aus Investitionstätigkeit (Saldo aus Nummern 6 und 13)</b>	<b>0,00</b>	<b>0,00</b>	<b>0,00</b>	<b>-6.468,39</b>	<b>0,00</b>	<b>0,00</b>
16	<b>Gesamtkosten der Maßnahme (Summe aus Nummern 13 und 15)</b>	<b>0,00</b>	<b>0,00</b>	<b>0,00</b>	<b>-6.468,39</b>	<b>0,00</b>	<b>0,00</b>
<i>Erläuterungen:</i> <b>Kühlzelle mit Aggregat zum Container</b>							
<b>Investition B-5730-003 Eschachhalle Maschinen u. Arbeitsgeräte</b>							
Nr.	Investitionsmaßnahmen Einzahlungs- und Auszahlungsarten	Gesamtang. z. Maßnahme -nachrichtl.-	Bisher finanziert	Ansatz 2021	Ergebnis 2021	Verpflichtungs- ermächtigungen Haushaltsjahr	Finanzbedarf weitere Jahre -nachrichtl.-
9	Auszahlungen für den Erwerb von beweglichem Sachvermögen	0,00	0,00	0,00	-2.910,60	0,00	0,00
13	<b>Summe der Auszahlungen aus Investitionstätigkeit (Summe aus Nummern 7 bis 12)</b>	<b>0,00</b>	<b>0,00</b>	<b>0,00</b>	<b>-2.910,60</b>	<b>0,00</b>	<b>0,00</b>
14	<b>Saldo aus Investitionstätigkeit (Saldo aus Nummern 6 und 13)</b>	<b>0,00</b>	<b>0,00</b>	<b>0,00</b>	<b>-2.910,60</b>	<b>0,00</b>	<b>0,00</b>
16	<b>Gesamtkosten der Maßnahme (Summe aus Nummern 13 und 15)</b>	<b>0,00</b>	<b>0,00</b>	<b>0,00</b>	<b>-2.910,60</b>	<b>0,00</b>	<b>0,00</b>
<i>Erläuterungen:</i> <b>Scheuersaugmaschine</b>							

<b>Investition F-4241-002 Darlehen FC Kappel</b>							
Nr.	Investitionsmaßnahmen Einzahlungs- und Auszahlungsarten	Gesamtang. z. Maßnahme -nachrichtl.-	Bisher finanziert	Ansatz 2021	Ergebnis 2021	Verpflichtungs- ermächtigungen Haushaltsjahr	Finanzbedarf weitere Jahre -nachrichtl.-
5	Einzahlungen für sonstige Investitionstätigkeit	40.000,00	0,00	4.000,00	4.000,00	0,00	0,00
<b>6</b>	<b>Summe der Einzahlungen aus Investitionstätigkeit (Summe aus Nummern 1 bis 5)</b>	<b>40.000,00</b>	<b>0,00</b>	<b>4.000,00</b>	<b>4.000,00</b>	<b>0,00</b>	<b>0,00</b>
<b>14</b>	<b>Saldo aus Investitionstätigkeit (Saldo aus Nummern 6 und 13)</b>	<b>40.000,00</b>	<b>0,00</b>	<b>4.000,00</b>	<b>4.000,00</b>	<b>0,00</b>	<b>0,00</b>
<b>Investition F-6120-003 Trägerdarlehen Eigenbetrieb Wasser</b>							
Nr.	Investitionsmaßnahmen Einzahlungs- und Auszahlungsarten	Gesamtang. z. Maßnahme -nachrichtl.-	Bisher finanziert	Ansatz 2021	Ergebnis 2021	Verpflichtungs- ermächtigungen Haushaltsjahr	Finanzbedarf weitere Jahre -nachrichtl.-
5	Einzahlungen für sonstige Investitionstätigkeit	0,00	0,00	43.000,00	40.750,00	0,00	0,00
<b>6</b>	<b>Summe der Einzahlungen aus Investitionstätigkeit (Summe aus Nummern 1 bis 5)</b>	<b>0,00</b>	<b>0,00</b>	<b>43.000,00</b>	<b>40.750,00</b>	<b>0,00</b>	<b>0,00</b>
<b>14</b>	<b>Saldo aus Investitionstätigkeit (Saldo aus Nummern 6 und 13)</b>	<b>0,00</b>	<b>0,00</b>	<b>43.000,00</b>	<b>40.750,00</b>	<b>0,00</b>	<b>0,00</b>
<b>Investition I-1124-006 Rathaus Grundstücksabw. u. Aufbauten</b>							
Nr.	Investitionsmaßnahmen Einzahlungs- und Auszahlungsarten	Gesamtang. z. Maßnahme -nachrichtl.-	Bisher finanziert	Ansatz 2021	Ergebnis 2021	Verpflichtungs- ermächtigungen Haushaltsjahr	Finanzbedarf weitere Jahre -nachrichtl.-
1	Einzahlungen aus Investitionszuwendungen	0,00	0,00	0,00	4.400,00	0,00	0,00
<b>6</b>	<b>Summe der Einzahlungen aus Investitionstätigkeit (Summe aus Nummern 1 bis 5)</b>	<b>0,00</b>	<b>0,00</b>	<b>0,00</b>	<b>4.400,00</b>	<b>0,00</b>	<b>0,00</b>
<b>14</b>	<b>Saldo aus Investitionstätigkeit (Saldo aus Nummern 6 und 13)</b>	<b>0,00</b>	<b>0,00</b>	<b>0,00</b>	<b>4.400,00</b>	<b>0,00</b>	<b>0,00</b>
<i>Erläuterungen:</i>							
<b>Ausschüttung PS-Reinertrag 2020 für Solarbank mit E-Bikeladestation Rathausplatz</b>							

<b>Investition I-1125-002 Hofbefestigung</b>							
Nr.	Investitionsmaßnahmen Einzahlungs- und Auszahlungsarten	Gesamtang. z. Maßnahme -nachrichtl.-	Bisher finanziert	Ansatz 2021	Ergebnis 2021	Verpflichtungs- ermächtigungen Haushaltsjahr	Finanzbedarf weitere Jahre -nachrichtl.-
7	Auszahlungen für den Erwerb von Grundstücken und Gebäuden	-58.000,00	0,00	-13.000,00	-10.047,86	0,00	0,00
<b>13</b>	<b>Summe der Auszahlungen aus Investitionstätigkeit (Summe aus Nummern 7 bis 12)</b>	<b>-58.000,00</b>	<b>0,00</b>	<b>-13.000,00</b>	<b>-10.047,86</b>	<b>0,00</b>	<b>0,00</b>
<b>14</b>	<b>Saldo aus Investitionstätigkeit (Saldo aus Nummern 6 und 13)</b>	<b>-58.000,00</b>	<b>0,00</b>	<b>-13.000,00</b>	<b>-10.047,86</b>	<b>0,00</b>	<b>0,00</b>
15	Aktivierete Eigenleistungen	-3.156,00	0,00	0,00	-3.156,00	0,00	0,00
<b>16</b>	<b>Gesamtkosten der Maßnahme (Summe aus Nummern 13 und 15)</b>	<b>-61.156,00</b>	<b>0,00</b>	<b>-13.000,00</b>	<b>-13.203,86</b>	<b>0,00</b>	<b>0,00</b>
<i>Erläuterungen:</i> <b>für Fahrzeuge u. Geräte mit Ölabscheider</b>							
<b>Investition I-1133-001 Grundstücksabw.u.Aufbauten unbeb./bebaute Grundst.</b>							
Nr.	Investitionsmaßnahmen Einzahlungs- und Auszahlungsarten	Gesamtang. z. Maßnahme -nachrichtl.-	Bisher finanziert	Ansatz 2021	Ergebnis 2021	Verpflichtungs- ermächtigungen Haushaltsjahr	Finanzbedarf weitere Jahre -nachrichtl.-
3	Einzahlungen aus der Veräußerung von Sachvermögen	0,00	0,00	158.000,00	85.649,76	0,00	0,00
<b>6</b>	<b>Summe der Einzahlungen aus Investitionstätigkeit (Summe aus Nummern 1 bis 5)</b>	<b>0,00</b>	<b>0,00</b>	<b>158.000,00</b>	<b>85.649,76</b>	<b>0,00</b>	<b>0,00</b>
7	Auszahlungen für den Erwerb von Grundstücken und Gebäuden	0,00	0,00	-50.000,00	-1.034,83	0,00	0,00
<b>13</b>	<b>Summe der Auszahlungen aus Investitionstätigkeit (Summe aus Nummern 7 bis 12)</b>	<b>0,00</b>	<b>0,00</b>	<b>-50.000,00</b>	<b>-1.034,83</b>	<b>0,00</b>	<b>0,00</b>
<b>14</b>	<b>Saldo aus Investitionstätigkeit (Saldo aus Nummern 6 und 13)</b>	<b>0,00</b>	<b>0,00</b>	<b>108.000,00</b>	<b>84.614,93</b>	<b>0,00</b>	<b>0,00</b>
<b>16</b>	<b>Gesamtkosten der Maßnahme (Summe aus Nummern 13 und 15)</b>	<b>0,00</b>	<b>0,00</b>	<b>-50.000,00</b>	<b>-1.034,83</b>	<b>0,00</b>	<b>0,00</b>
<i>Erläuterungen:</i> <b>Verkauf Zwischen d. Wegen I, NE und andere</b>							

<b>Investition I-1133-004 BG Badäcker Schabenhausen</b>							
Nr.	Investitionsmaßnahmen Einzahlungs- und Auszahlungsarten	Gesamtang. z. Maßnahme -nachrichtl.-	Bisher finanziert	Ansatz 2021	Ergebnis 2021	Verpflichtungs- ermächtigungen Haushaltsjahr	Finanzbedarf weitere Jahre -nachrichtl.-
3	Einzahlungen aus der Veräußerung von Sachvermögen	825.000,00	0,00	275.000,00	0,00	0,00	0,00
<b>6</b>	<b>Summe der Einzahlungen aus Investitionstätigkeit (Summe aus Nummern 1 bis 5)</b>	<b>825.000,00</b>	<b>0,00</b>	<b>275.000,00</b>	<b>0,00</b>	<b>0,00</b>	<b>0,00</b>
7	Auszahlungen für den Erwerb von Grundstücken und Gebäuden	-330.436,32	0,00	0,00	-241,57	0,00	0,00
<b>13</b>	<b>Summe der Auszahlungen aus Investitionstätigkeit (Summe aus Nummern 7 bis 12)</b>	<b>-330.436,32</b>	<b>0,00</b>	<b>0,00</b>	<b>-241,57</b>	<b>0,00</b>	<b>0,00</b>
<b>14</b>	<b>Saldo aus Investitionstätigkeit (Saldo aus Nummern 6 und 13)</b>	<b>494.563,68</b>	<b>0,00</b>	<b>275.000,00</b>	<b>-241,57</b>	<b>0,00</b>	<b>0,00</b>
<b>16</b>	<b>Gesamtkosten der Maßnahme (Summe aus Nummern 13 und 15)</b>	<b>-330.436,32</b>	<b>0,00</b>	<b>0,00</b>	<b>-241,57</b>	<b>0,00</b>	<b>0,00</b>
<b>Investition I-1133-005 GG Riedwiesen Mitte Fischbach</b>							
Nr.	Investitionsmaßnahmen Einzahlungs- und Auszahlungsarten	Gesamtang. z. Maßnahme -nachrichtl.-	Bisher finanziert	Ansatz 2021	Ergebnis 2021	Verpflichtungs- ermächtigungen Haushaltsjahr	Finanzbedarf weitere Jahre -nachrichtl.-
3	Einzahlungen aus der Veräußerung von Sachvermögen	280.000,00	0,00	0,00	0,00	0,00	0,00
<b>6</b>	<b>Summe der Einzahlungen aus Investitionstätigkeit (Summe aus Nummern 1 bis 5)</b>	<b>280.000,00</b>	<b>0,00</b>	<b>0,00</b>	<b>0,00</b>	<b>0,00</b>	<b>0,00</b>
7	Auszahlungen für den Erwerb von Grundstücken und Gebäuden	-7.500,00	0,00	0,00	-2.330,02	0,00	0,00
<b>13</b>	<b>Summe der Auszahlungen aus Investitionstätigkeit (Summe aus Nummern 7 bis 12)</b>	<b>-7.500,00</b>	<b>0,00</b>	<b>0,00</b>	<b>-2.330,02</b>	<b>0,00</b>	<b>0,00</b>
<b>14</b>	<b>Saldo aus Investitionstätigkeit (Saldo aus Nummern 6 und 13)</b>	<b>272.500,00</b>	<b>0,00</b>	<b>0,00</b>	<b>-2.330,02</b>	<b>0,00</b>	<b>0,00</b>
<b>16</b>	<b>Gesamtkosten der Maßnahme (Summe aus Nummern 13 und 15)</b>	<b>-7.500,00</b>	<b>0,00</b>	<b>0,00</b>	<b>-2.330,02</b>	<b>0,00</b>	<b>0,00</b>

<b>Investition I-1133-006 BG Hornausenacker II Kappel</b>							
Nr.	Investitionsmaßnahmen Einzahlungs- und Auszahlungsarten	Gesamtang. z. Maßnahme -nachrichtl.-	Bisher finanziert	Ansatz 2021	Ergebnis 2021	Verpflichtungs- ermächtigungen Haushaltsjahr	Finanzbedarf weitere Jahre -nachrichtl.-
3	Einzahlungen aus der Veräußerung von Sachvermögen	591.000,00	0,00	0,00	0,00	0,00	0,00
<b>6</b>	<b>Summe der Einzahlungen aus Investitionstätigkeit (Summe aus Nummern 1 bis 5)</b>	<b>591.000,00</b>	<b>0,00</b>	<b>0,00</b>	<b>0,00</b>	<b>0,00</b>	<b>0,00</b>
7	Auszahlungen für den Erwerb von Grundstücken und Gebäuden	-217.000,00	0,00	-217.000,00	0,00	0,00	0,00
<b>13</b>	<b>Summe der Auszahlungen aus Investitionstätigkeit (Summe aus Nummern 7 bis 12)</b>	<b>-217.000,00</b>	<b>0,00</b>	<b>-217.000,00</b>	<b>0,00</b>	<b>0,00</b>	<b>0,00</b>
<b>14</b>	<b>Saldo aus Investitionstätigkeit (Saldo aus Nummern 6 und 13)</b>	<b>374.000,00</b>	<b>0,00</b>	<b>-217.000,00</b>	<b>0,00</b>	<b>0,00</b>	<b>0,00</b>
<b>16</b>	<b>Gesamtkosten der Maßnahme (Summe aus Nummern 13 und 15)</b>	<b>-217.000,00</b>	<b>0,00</b>	<b>-217.000,00</b>	<b>0,00</b>	<b>0,00</b>	<b>0,00</b>
<b>Investition I-1260-002 Löschwasserbehälter GG Riedwiesen Fischbach</b>							
Nr.	Investitionsmaßnahmen Einzahlungs- und Auszahlungsarten	Gesamtang. z. Maßnahme -nachrichtl.-	Bisher finanziert	Ansatz 2021	Ergebnis 2021	Verpflichtungs- ermächtigungen Haushaltsjahr	Finanzbedarf weitere Jahre -nachrichtl.-
8	Auszahlungen für Baumaßnahmen	-2.606,80	0,00	0,00	-1.236,71	0,00	0,00
<b>13</b>	<b>Summe der Auszahlungen aus Investitionstätigkeit (Summe aus Nummern 7 bis 12)</b>	<b>-2.606,80</b>	<b>0,00</b>	<b>0,00</b>	<b>-1.236,71</b>	<b>0,00</b>	<b>0,00</b>
<b>14</b>	<b>Saldo aus Investitionstätigkeit (Saldo aus Nummern 6 und 13)</b>	<b>-2.606,80</b>	<b>0,00</b>	<b>0,00</b>	<b>-1.236,71</b>	<b>0,00</b>	<b>0,00</b>
<b>16</b>	<b>Gesamtkosten der Maßnahme (Summe aus Nummern 13 und 15)</b>	<b>-2.606,80</b>	<b>0,00</b>	<b>0,00</b>	<b>-1.236,71</b>	<b>0,00</b>	<b>0,00</b>

**Investition I-1260-003 Löschwasserbehälter Gewerbegebiet Niedereschach**

Nr.	Investitionsmaßnahmen Einzahlungs- und Auszahlungsarten	Gesamtang. z. Maßnahme -nachrichtl.-	Bisher finanziert	Ansatz 2021	Ergebnis 2021	Verpflichtungs- ermächtigungen Haushaltsjahr	Finanzbedarf weitere Jahre -nachrichtl.-
8	Auszahlungen für Baumaßnahmen	0,00	0,00	-100.000,00	0,00	0,00	0,00
<b>13</b>	<b>Summe der Auszahlungen aus Investitionstätigkeit (Summe aus Nummern 7 bis 12)</b>	<b>0,00</b>	<b>0,00</b>	<b>-100.000,00</b>	<b>0,00</b>	<b>0,00</b>	<b>0,00</b>
<b>14</b>	<b>Saldo aus Investitionstätigkeit (Saldo aus Nummern 6 und 13)</b>	<b>0,00</b>	<b>0,00</b>	<b>-100.000,00</b>	<b>0,00</b>	<b>0,00</b>	<b>0,00</b>
<b>16</b>	<b>Gesamtkosten der Maßnahme (Summe aus Nummern 13 und 15)</b>	<b>0,00</b>	<b>0,00</b>	<b>-100.000,00</b>	<b>0,00</b>	<b>0,00</b>	<b>0,00</b>

**Investition I-1260-004 Erweiterung Feuerwehrgerätehaus Fischbach**

Nr.	Investitionsmaßnahmen Einzahlungs- und Auszahlungsarten	Gesamtang. z. Maßnahme -nachrichtl.-	Bisher finanziert	Ansatz 2021	Ergebnis 2021	Verpflichtungs- ermächtigungen Haushaltsjahr	Finanzbedarf weitere Jahre -nachrichtl.-
1	Einzahlungen aus Investitionszuwendungen	45.000,00	0,00	0,00	0,00	0,00	0,00
<b>6</b>	<b>Summe der Einzahlungen aus Investitionstätigkeit (Summe aus Nummern 1 bis 5)</b>	<b>45.000,00</b>	<b>0,00</b>	<b>0,00</b>	<b>0,00</b>	<b>0,00</b>	<b>0,00</b>
8	Auszahlungen für Baumaßnahmen	-250.000,00	0,00	-50.000,00	-5.333,80	0,00	0,00
<b>13</b>	<b>Summe der Auszahlungen aus Investitionstätigkeit (Summe aus Nummern 7 bis 12)</b>	<b>-250.000,00</b>	<b>0,00</b>	<b>-50.000,00</b>	<b>-5.333,80</b>	<b>0,00</b>	<b>0,00</b>
<b>14</b>	<b>Saldo aus Investitionstätigkeit (Saldo aus Nummern 6 und 13)</b>	<b>-205.000,00</b>	<b>0,00</b>	<b>-50.000,00</b>	<b>-5.333,80</b>	<b>0,00</b>	<b>0,00</b>
<b>16</b>	<b>Gesamtkosten der Maßnahme (Summe aus Nummern 13 und 15)</b>	<b>-250.000,00</b>	<b>0,00</b>	<b>-50.000,00</b>	<b>-5.333,80</b>	<b>0,00</b>	<b>0,00</b>



<b>Investition I-2110-001 Gebäudesanierung 2. Bauabschnitt GMS Niedereschach</b>							
Nr.	Investitionsmaßnahmen Einzahlungs- und Auszahlungsarten	Gesamtang. z. Maßnahme -nachrichtl.-	Bisher finanziert	Ansatz 2021	Ergebnis 2021	Verpflichtungs- ermächtigungen Haushaltsjahr	Finanzbedarf weitere Jahre -nachrichtl.-
1	Einzahlungen aus Investitionszuwendungen	602.000,00	0,00	542.000,00	310.018,00	0,00	0,00
<b>6</b>	<b>Summe der Einzahlungen aus Investitionstätigkeit (Summe aus Nummern 1 bis 5)</b>	<b>602.000,00</b>	<b>0,00</b>	<b>542.000,00</b>	<b>310.018,00</b>	<b>0,00</b>	<b>0,00</b>
8	Auszahlungen für Baumaßnahmen	-2.005.000,00	0,00	-961.000,00	-938.911,02	0,00	0,00
<b>13</b>	<b>Summe der Auszahlungen aus Investitionstätigkeit (Summe aus Nummern 7 bis 12)</b>	<b>-2.005.000,00</b>	<b>0,00</b>	<b>-961.000,00</b>	<b>-938.911,02</b>	<b>0,00</b>	<b>0,00</b>
<b>14</b>	<b>Saldo aus Investitionstätigkeit (Saldo aus Nummern 6 und 13)</b>	<b>-1.403.000,00</b>	<b>0,00</b>	<b>-419.000,00</b>	<b>-628.893,02</b>	<b>0,00</b>	<b>0,00</b>
15	Aktivierete Eigenleistungen	-38.205,00	0,00	0,00	-22.301,00	0,00	0,00
<b>16</b>	<b>Gesamtkosten der Maßnahme (Summe aus Nummern 13 und 15)</b>	<b>-2.043.205,00</b>	<b>0,00</b>	<b>-961.000,00</b>	<b>-961.212,02</b>	<b>0,00</b>	<b>0,00</b>
<b>Investition I-2110-002 Anbau/Erweiterung GMS Niedereschach</b>							
Nr.	Investitionsmaßnahmen Einzahlungs- und Auszahlungsarten	Gesamtang. z. Maßnahme -nachrichtl.-	Bisher finanziert	Ansatz 2021	Ergebnis 2021	Verpflichtungs- ermächtigungen Haushaltsjahr	Finanzbedarf weitere Jahre -nachrichtl.-
1	Einzahlungen aus Investitionszuwendungen	629.000,00	0,00	566.100,00	0,00	0,00	0,00
<b>6</b>	<b>Summe der Einzahlungen aus Investitionstätigkeit (Summe aus Nummern 1 bis 5)</b>	<b>629.000,00</b>	<b>0,00</b>	<b>566.100,00</b>	<b>0,00</b>	<b>0,00</b>	<b>0,00</b>
8	Auszahlungen für Baumaßnahmen	-2.116.000,00	0,00	-1.351.000,00	-998.828,41	0,00	0,00
<b>13</b>	<b>Summe der Auszahlungen aus Investitionstätigkeit (Summe aus Nummern 7 bis 12)</b>	<b>-2.116.000,00</b>	<b>0,00</b>	<b>-1.351.000,00</b>	<b>-998.828,41</b>	<b>0,00</b>	<b>0,00</b>
<b>14</b>	<b>Saldo aus Investitionstätigkeit (Saldo aus Nummern 6 und 13)</b>	<b>-1.487.000,00</b>	<b>0,00</b>	<b>-784.900,00</b>	<b>-998.828,41</b>	<b>0,00</b>	<b>0,00</b>
15	Aktivierete Eigenleistungen	-6.322,00	0,00	0,00	-6.322,00	0,00	0,00
<b>16</b>	<b>Gesamtkosten der Maßnahme (Summe aus Nummern 13 und 15)</b>	<b>-2.122.322,00</b>	<b>0,00</b>	<b>-1.351.000,00</b>	<b>-1.005.150,41</b>	<b>0,00</b>	<b>0,00</b>

<b>Investition I-3650-001 Kindergarten Fischbach 2. Rettungsweg</b>							
Nr.	Investitionsmaßnahmen Einzahlungs- und Auszahlungsarten	Gesamtang. z. Maßnahme -nachrichtl.-	Bisher finanziert	Ansatz 2021	Ergebnis 2021	Verpflichtungs- ermächtigungen Haushaltsjahr	Finanzbedarf weitere Jahre -nachrichtl.-
8	Auszahlungen für Baumaßnahmen	-35.000,00	0,00	0,00	-4.988,31	0,00	0,00
<b>13</b>	<b>Summe der Auszahlungen aus Investitionstätigkeit (Summe aus Nummern 7 bis 12)</b>	<b>-35.000,00</b>	<b>0,00</b>	<b>0,00</b>	<b>-4.988,31</b>	<b>0,00</b>	<b>0,00</b>
<b>14</b>	<b>Saldo aus Investitionstätigkeit (Saldo aus Nummern 6 und 13)</b>	<b>-35.000,00</b>	<b>0,00</b>	<b>0,00</b>	<b>-4.988,31</b>	<b>0,00</b>	<b>0,00</b>
<b>16</b>	<b>Gesamtkosten der Maßnahme (Summe aus Nummern 13 und 15)</b>	<b>-35.000,00</b>	<b>0,00</b>	<b>0,00</b>	<b>-4.988,31</b>	<b>0,00</b>	<b>0,00</b>

### Investition I-3650-004 KinderVilla Fensterrollvorhänge

Nr.	Investitionsmaßnahmen Einzahlungs- und Auszahlungsarten	Gesamtang. z. Maßnahme -nachrichtl.-	Bisher finanziert	Ansatz 2021	Ergebnis 2021	Verpflichtungs- ermächtigungen Haushaltsjahr	Finanzbedarf weitere Jahre -nachrichtl.-
8	Auszahlungen für Baumaßnahmen	0,00	0,00	-5.000,00	0,00	0,00	0,00
<b>13</b>	<b>Summe der Auszahlungen aus Investitionstätigkeit (Summe aus Nummern 7 bis 12)</b>	<b>0,00</b>	<b>0,00</b>	<b>-5.000,00</b>	<b>0,00</b>	<b>0,00</b>	<b>0,00</b>
<b>14</b>	<b>Saldo aus Investitionstätigkeit (Saldo aus Nummern 6 und 13)</b>	<b>0,00</b>	<b>0,00</b>	<b>-5.000,00</b>	<b>0,00</b>	<b>0,00</b>	<b>0,00</b>
<b>16</b>	<b>Gesamtkosten der Maßnahme (Summe aus Nummern 13 und 15)</b>	<b>0,00</b>	<b>0,00</b>	<b>-5.000,00</b>	<b>0,00</b>	<b>0,00</b>	<b>0,00</b>

### Investition I-4240-001 Hallenbad Maschinen, technische Ausstattung

Nr.	Investitionsmaßnahmen Einzahlungs- und Auszahlungsarten	Gesamtang. z. Maßnahme -nachrichtl.-	Bisher finanziert	Ansatz 2021	Ergebnis 2021	Verpflichtungs- ermächtigungen Haushaltsjahr	Finanzbedarf weitere Jahre -nachrichtl.-
9	Auszahlungen für den Erwerb von beweglichem Sachvermögen	0,00	0,00	-51.000,00	0,00	0,00	0,00
<b>13</b>	<b>Summe der Auszahlungen aus Investitionstätigkeit (Summe aus Nummern 7 bis 12)</b>	<b>0,00</b>	<b>0,00</b>	<b>-51.000,00</b>	<b>0,00</b>	<b>0,00</b>	<b>0,00</b>
<b>14</b>	<b>Saldo aus Investitionstätigkeit (Saldo aus Nummern 6 und 13)</b>	<b>0,00</b>	<b>0,00</b>	<b>-51.000,00</b>	<b>0,00</b>	<b>0,00</b>	<b>0,00</b>
<b>16</b>	<b>Gesamtkosten der Maßnahme (Summe aus Nummern 13 und 15)</b>	<b>0,00</b>	<b>0,00</b>	<b>-51.000,00</b>	<b>0,00</b>	<b>0,00</b>	<b>0,00</b>

<b>Investition I-5110-002 Ersatz naturschutzrechtliche Ausgleichsmaßnahmen</b>							
Nr.	Investitionsmaßnahmen Einzahlungs- und Auszahlungsarten	Gesamtang. z. Maßnahme -nachrichtl.-	Bisher finanziert	Ansatz 2021	Ergebnis 2021	Verpflichtungs- ermächtigungen Haushaltsjahr	Finanzbedarf weitere Jahre -nachrichtl.-
2	Einzahlungen a. Investitionsbeiträgen u. ähnl. Entgelten f. Investitionstätigk.	0,00	0,00	13.000,00	18.060,67	0,00	0,00
6	<b>Summe der Einzahlungen aus Investitionstätigkeit (Summe aus Nummern 1 bis 5)</b>	<b>0,00</b>	<b>0,00</b>	<b>13.000,00</b>	<b>18.060,67</b>	<b>0,00</b>	<b>0,00</b>
14	<b>Saldo aus Investitionstätigkeit (Saldo aus Nummern 6 und 13)</b>	<b>0,00</b>	<b>0,00</b>	<b>13.000,00</b>	<b>18.060,67</b>	<b>0,00</b>	<b>0,00</b>
<b>Investition I-5360-002 Glasfaserausbau Niedereschach</b>							
Nr.	Investitionsmaßnahmen Einzahlungs- und Auszahlungsarten	Gesamtang. z. Maßnahme -nachrichtl.-	Bisher finanziert	Ansatz 2021	Ergebnis 2021	Verpflichtungs- ermächtigungen Haushaltsjahr	Finanzbedarf weitere Jahre -nachrichtl.-
8	Auszahlungen für Baumaßnahmen	-508.100,00	0,00	0,00	-2.293,89	0,00	0,00
13	<b>Summe der Auszahlungen aus Investitionstätigkeit (Summe aus Nummern 7 bis 12)</b>	<b>-508.100,00</b>	<b>0,00</b>	<b>0,00</b>	<b>-2.293,89</b>	<b>0,00</b>	<b>0,00</b>
14	<b>Saldo aus Investitionstätigkeit (Saldo aus Nummern 6 und 13)</b>	<b>-508.100,00</b>	<b>0,00</b>	<b>0,00</b>	<b>-2.293,89</b>	<b>0,00</b>	<b>0,00</b>
16	<b>Gesamtkosten der Maßnahme (Summe aus Nummern 13 und 15)</b>	<b>-508.100,00</b>	<b>0,00</b>	<b>0,00</b>	<b>-2.293,89</b>	<b>0,00</b>	<b>0,00</b>
<b>Investition I-5360-003 Glasfaserausbau Schabenhausen</b>							
Nr.	Investitionsmaßnahmen Einzahlungs- und Auszahlungsarten	Gesamtang. z. Maßnahme -nachrichtl.-	Bisher finanziert	Ansatz 2021	Ergebnis 2021	Verpflichtungs- ermächtigungen Haushaltsjahr	Finanzbedarf weitere Jahre -nachrichtl.-
8	Auszahlungen für Baumaßnahmen	-465.000,00	0,00	-300.000,00	7.684,15	0,00	0,00
13	<b>Summe der Auszahlungen aus Investitionstätigkeit (Summe aus Nummern 7 bis 12)</b>	<b>-465.000,00</b>	<b>0,00</b>	<b>-300.000,00</b>	<b>7.684,15</b>	<b>0,00</b>	<b>0,00</b>
14	<b>Saldo aus Investitionstätigkeit (Saldo aus Nummern 6 und 13)</b>	<b>-465.000,00</b>	<b>0,00</b>	<b>-300.000,00</b>	<b>7.684,15</b>	<b>0,00</b>	<b>0,00</b>
16	<b>Gesamtkosten der Maßnahme (Summe aus Nummern 13 und 15)</b>	<b>-465.000,00</b>	<b>0,00</b>	<b>-300.000,00</b>	<b>7.684,15</b>	<b>0,00</b>	<b>0,00</b>

<b>Investition I-5360-004 Glasfaserausbau Fischbach</b>							
Nr.	Investitionsmaßnahmen Einzahlungs- und Auszahlungsarten	Gesamtang. z. Maßnahme -nachrichtl.-	Bisher finanziert	Ansatz 2021	Ergebnis 2021	Verpflichtungs- ermächtigungen Haushaltsjahr	Finanzbedarf weitere Jahre -nachrichtl.-
8	Auszahlungen für Baumaßnahmen	-737.000,00	0,00	-300.000,00	-13.263,37	0,00	0,00
<b>13</b>	<b>Summe der Auszahlungen aus Investitionstätigkeit (Summe aus Nummern 7 bis 12)</b>	<b>-737.000,00</b>	<b>0,00</b>	<b>-300.000,00</b>	<b>-13.263,37</b>	<b>0,00</b>	<b>0,00</b>
<b>14</b>	<b>Saldo aus Investitionstätigkeit (Saldo aus Nummern 6 und 13)</b>	<b>-737.000,00</b>	<b>0,00</b>	<b>-300.000,00</b>	<b>-13.263,37</b>	<b>0,00</b>	<b>0,00</b>
<b>16</b>	<b>Gesamtkosten der Maßnahme (Summe aus Nummern 13 und 15)</b>	<b>-737.000,00</b>	<b>0,00</b>	<b>-300.000,00</b>	<b>-13.263,37</b>	<b>0,00</b>	<b>0,00</b>
<b>Investition I-5360-005 Glasfaserausbau Kappel</b>							
Nr.	Investitionsmaßnahmen Einzahlungs- und Auszahlungsarten	Gesamtang. z. Maßnahme -nachrichtl.-	Bisher finanziert	Ansatz 2021	Ergebnis 2021	Verpflichtungs- ermächtigungen Haushaltsjahr	Finanzbedarf weitere Jahre -nachrichtl.-
8	Auszahlungen für Baumaßnahmen	0,00	0,00	0,00	-3.813,39	0,00	0,00
<b>13</b>	<b>Summe der Auszahlungen aus Investitionstätigkeit (Summe aus Nummern 7 bis 12)</b>	<b>0,00</b>	<b>0,00</b>	<b>0,00</b>	<b>-3.813,39</b>	<b>0,00</b>	<b>0,00</b>
<b>14</b>	<b>Saldo aus Investitionstätigkeit (Saldo aus Nummern 6 und 13)</b>	<b>0,00</b>	<b>0,00</b>	<b>0,00</b>	<b>-3.813,39</b>	<b>0,00</b>	<b>0,00</b>
<b>16</b>	<b>Gesamtkosten der Maßnahme (Summe aus Nummern 13 und 15)</b>	<b>0,00</b>	<b>0,00</b>	<b>0,00</b>	<b>-3.813,39</b>	<b>0,00</b>	<b>0,00</b>

<b>Investition I-5380-002 BG Badäcker Schabenhausen</b>							
Nr.	Investitionsmaßnahmen Einzahlungs- und Auszahlungsarten	Gesamtang. z. Maßnahme -nachrichtl.-	Bisher finanziert	Ansatz 2021	Ergebnis 2021	Verpflichtungs- ermächtigungen Haushaltsjahr	Finanzbedarf weitere Jahre -nachrichtl.-
1	Einzahlungen aus Investitionszuwendungen	49.500,00	0,00	16.500,00	0,00	0,00	0,00
2	Einzahlungen a. Investitionsbeiträgen u. ähnl. Entgelten f. Investitionstätigk.	0,00	0,00	0,00	0,00	0,00	0,00
<b>6</b>	<b>Summe der Einzahlungen aus Investitionstätigkeit (Summe aus Nummern 1 bis 5)</b>	<b>49.500,00</b>	<b>0,00</b>	<b>16.500,00</b>	<b>0,00</b>	<b>0,00</b>	<b>0,00</b>
8	Auszahlungen für Baumaßnahmen	-420.000,00	0,00	-531.000,00	-262.664,21	0,00	0,00
<b>13</b>	<b>Summe der Auszahlungen aus Investitionstätigkeit (Summe aus Nummern 7 bis 12)</b>	<b>-420.000,00</b>	<b>0,00</b>	<b>-531.000,00</b>	<b>-262.664,21</b>	<b>0,00</b>	<b>0,00</b>
<b>14</b>	<b>Saldo aus Investitionstätigkeit (Saldo aus Nummern 6 und 13)</b>	<b>-370.500,00</b>	<b>0,00</b>	<b>-514.500,00</b>	<b>-262.664,21</b>	<b>0,00</b>	<b>0,00</b>
<b>16</b>	<b>Gesamtkosten der Maßnahme (Summe aus Nummern 13 und 15)</b>	<b>-420.000,00</b>	<b>0,00</b>	<b>-531.000,00</b>	<b>-262.664,21</b>	<b>0,00</b>	<b>0,00</b>
<b>Investition I-5380-003 Beiträge und ähnliche Entgelte</b>							
Nr.	Investitionsmaßnahmen Einzahlungs- und Auszahlungsarten	Gesamtang. z. Maßnahme -nachrichtl.-	Bisher finanziert	Ansatz 2021	Ergebnis 2021	Verpflichtungs- ermächtigungen Haushaltsjahr	Finanzbedarf weitere Jahre -nachrichtl.-
2	Einzahlungen a. Investitionsbeiträgen u. ähnl. Entgelten f. Investitionstätigk.	0,00	0,00	37.000,00	44.043,75	0,00	0,00
<b>6</b>	<b>Summe der Einzahlungen aus Investitionstätigkeit (Summe aus Nummern 1 bis 5)</b>	<b>0,00</b>	<b>0,00</b>	<b>37.000,00</b>	<b>44.043,75</b>	<b>0,00</b>	<b>0,00</b>
<b>14</b>	<b>Saldo aus Investitionstätigkeit (Saldo aus Nummern 6 und 13)</b>	<b>0,00</b>	<b>0,00</b>	<b>37.000,00</b>	<b>44.043,75</b>	<b>0,00</b>	<b>0,00</b>
<i>Erläuterungen:</i>							
<b>Verkauf Zwischen d. Wegen I, NE + sons. Beiträge</b>							

<b>Investition I-5380-006 Herstellung private Abwasserbeseitigungsanlagen</b>							
Nr.	Investitionsmaßnahmen Einzahlungs- und Auszahlungsarten	Gesamtang. z. Maßnahme -nachrichtl.-	Bisher finanziert	Ansatz 2021	Ergebnis 2021	Verpflichtungs- ermächtigungen Haushaltsjahr	Finanzbedarf weitere Jahre -nachrichtl.-
1	Einzahlungen aus Investitionszuwendungen	0,00	0,00	0,00	22.569,14	0,00	0,00
<b>6</b>	<b>Summe der Einzahlungen aus Investitionstätigkeit (Summe aus Nummern 1 bis 5)</b>	<b>0,00</b>	<b>0,00</b>	<b>0,00</b>	<b>22.569,14</b>	<b>0,00</b>	<b>0,00</b>
8	Auszahlungen für Baumaßnahmen	0,00	0,00	0,00	-27.393,27	0,00	0,00
<b>13</b>	<b>Summe der Auszahlungen aus Investitionstätigkeit (Summe aus Nummern 7 bis 12)</b>	<b>0,00</b>	<b>0,00</b>	<b>0,00</b>	<b>-27.393,27</b>	<b>0,00</b>	<b>0,00</b>
<b>14</b>	<b>Saldo aus Investitionstätigkeit (Saldo aus Nummern 6 und 13)</b>	<b>0,00</b>	<b>0,00</b>	<b>0,00</b>	<b>-4.824,13</b>	<b>0,00</b>	<b>0,00</b>
<b>16</b>	<b>Gesamtkosten der Maßnahme (Summe aus Nummern 13 und 15)</b>	<b>0,00</b>	<b>0,00</b>	<b>0,00</b>	<b>-27.393,27</b>	<b>0,00</b>	<b>0,00</b>
<b>Investition I-5380-007 Kanalsanierung Fischbach</b>							
Nr.	Investitionsmaßnahmen Einzahlungs- und Auszahlungsarten	Gesamtang. z. Maßnahme -nachrichtl.-	Bisher finanziert	Ansatz 2021	Ergebnis 2021	Verpflichtungs- ermächtigungen Haushaltsjahr	Finanzbedarf weitere Jahre -nachrichtl.-
8	Auszahlungen für Baumaßnahmen	-642.700,00	0,00	-100.000,00	-56.454,86	0,00	0,00
<b>13</b>	<b>Summe der Auszahlungen aus Investitionstätigkeit (Summe aus Nummern 7 bis 12)</b>	<b>-642.700,00</b>	<b>0,00</b>	<b>-100.000,00</b>	<b>-56.454,86</b>	<b>0,00</b>	<b>0,00</b>
<b>14</b>	<b>Saldo aus Investitionstätigkeit (Saldo aus Nummern 6 und 13)</b>	<b>-642.700,00</b>	<b>0,00</b>	<b>-100.000,00</b>	<b>-56.454,86</b>	<b>0,00</b>	<b>0,00</b>
<b>16</b>	<b>Gesamtkosten der Maßnahme (Summe aus Nummern 13 und 15)</b>	<b>-642.700,00</b>	<b>0,00</b>	<b>-100.000,00</b>	<b>-56.454,86</b>	<b>0,00</b>	<b>0,00</b>
<i>Erläuterungen:</i>							
<b>Kanalsanierung Tummelhalde u. Neubau Regenwasserkanal</b>							

**Investition I-5380-008 BG Hornausenacker II Kappel**

Nr.	Investitionsmaßnahmen Einzahlungs- und Auszahlungsarten	Gesamtang. z. Maßnahme -nachrichtl.-	Bisher finanziert	Ansatz 2021	Ergebnis 2021	Verpflichtungs- ermächtigungen Haushaltsjahr	Finanzbedarf weitere Jahre -nachrichtl.-
1	Einzahlungen aus Investitionszuwendungen	48.000,00	0,00	0,00	0,00	0,00	0,00
<b>6</b>	<b>Summe der Einzahlungen aus Investitionstätigkeit (Summe aus Nummern 1 bis 5)</b>	<b>48.000,00</b>	<b>0,00</b>	<b>0,00</b>	<b>0,00</b>	<b>0,00</b>	<b>0,00</b>
8	Auszahlungen für Baumaßnahmen	-352.000,00	0,00	-6.000,00	0,00	0,00	0,00
<b>13</b>	<b>Summe der Auszahlungen aus Investitionstätigkeit (Summe aus Nummern 7 bis 12)</b>	<b>-352.000,00</b>	<b>0,00</b>	<b>-6.000,00</b>	<b>0,00</b>	<b>0,00</b>	<b>0,00</b>
<b>14</b>	<b>Saldo aus Investitionstätigkeit (Saldo aus Nummern 6 und 13)</b>	<b>-304.000,00</b>	<b>0,00</b>	<b>-6.000,00</b>	<b>0,00</b>	<b>0,00</b>	<b>0,00</b>
<b>16</b>	<b>Gesamtkosten der Maßnahme (Summe aus Nummern 13 und 15)</b>	<b>-352.000,00</b>	<b>0,00</b>	<b>-6.000,00</b>	<b>0,00</b>	<b>0,00</b>	<b>0,00</b>

**Investition I-5380-009 BG Steigäcker II Fischbach**

Nr.	Investitionsmaßnahmen Einzahlungs- und Auszahlungsarten	Gesamtang. z. Maßnahme -nachrichtl.-	Bisher finanziert	Ansatz 2021	Ergebnis 2021	Verpflichtungs- ermächtigungen Haushaltsjahr	Finanzbedarf weitere Jahre -nachrichtl.-
1	Einzahlungen aus Investitionszuwendungen	48.000,00	0,00	0,00	0,00	0,00	0,00
<b>6</b>	<b>Summe der Einzahlungen aus Investitionstätigkeit (Summe aus Nummern 1 bis 5)</b>	<b>48.000,00</b>	<b>0,00</b>	<b>0,00</b>	<b>0,00</b>	<b>0,00</b>	<b>0,00</b>
8	Auszahlungen für Baumaßnahmen	-203.000,00	0,00	-13.000,00	0,00	0,00	0,00
<b>13</b>	<b>Summe der Auszahlungen aus Investitionstätigkeit (Summe aus Nummern 7 bis 12)</b>	<b>-203.000,00</b>	<b>0,00</b>	<b>-13.000,00</b>	<b>0,00</b>	<b>0,00</b>	<b>0,00</b>
<b>14</b>	<b>Saldo aus Investitionstätigkeit (Saldo aus Nummern 6 und 13)</b>	<b>-155.000,00</b>	<b>0,00</b>	<b>-13.000,00</b>	<b>0,00</b>	<b>0,00</b>	<b>0,00</b>
<b>16</b>	<b>Gesamtkosten der Maßnahme (Summe aus Nummern 13 und 15)</b>	<b>-203.000,00</b>	<b>0,00</b>	<b>-13.000,00</b>	<b>0,00</b>	<b>0,00</b>	<b>0,00</b>

**Investition I-5410-001 Stellplatzanlage Sommerberg Fischbach**

Nr.	Investitionsmaßnahmen Einzahlungs- und Auszahlungsarten	Gesamtang. z. Maßnahme -nachrichtl.-	Bisher finanziert	Ansatz 2021	Ergebnis 2021	Verpflichtungs- ermächtigungen Haushaltsjahr	Finanzbedarf weitere Jahre -nachrichtl.-
8	Auszahlungen für Baumaßnahmen	-98.992,20	0,00	0,00	-2.542,59	0,00	0,00
<b>13</b>	<b>Summe der Auszahlungen aus Investitionstätigkeit (Summe aus Nummern 7 bis 12)</b>	<b>-98.992,20</b>	<b>0,00</b>	<b>0,00</b>	<b>-2.542,59</b>	<b>0,00</b>	<b>0,00</b>
<b>14</b>	<b>Saldo aus Investitionstätigkeit (Saldo aus Nummern 6 und 13)</b>	<b>-98.992,20</b>	<b>0,00</b>	<b>0,00</b>	<b>-2.542,59</b>	<b>0,00</b>	<b>0,00</b>
<b>16</b>	<b>Gesamtkosten der Maßnahme (Summe aus Nummern 13 und 15)</b>	<b>-98.992,20</b>	<b>0,00</b>	<b>0,00</b>	<b>-2.542,59</b>	<b>0,00</b>	<b>0,00</b>

**Investition I-5410-004 Gehweg GG Riedwiesen Fischbach**

Nr.	Investitionsmaßnahmen Einzahlungs- und Auszahlungsarten	Gesamtang. z. Maßnahme -nachrichtl.-	Bisher finanziert	Ansatz 2021	Ergebnis 2021	Verpflichtungs- ermächtigungen Haushaltsjahr	Finanzbedarf weitere Jahre -nachrichtl.-
7	Auszahlungen für den Erwerb von Grundstücken und Gebäuden	-8.466,00	0,00	0,00	0,00	0,00	0,00
8	Auszahlungen für Baumaßnahmen	-48.953,07	0,00	-40.000,00	-45.341,58	0,00	0,00
<b>13</b>	<b>Summe der Auszahlungen aus Investitionstätigkeit (Summe aus Nummern 7 bis 12)</b>	<b>-57.419,07</b>	<b>0,00</b>	<b>-40.000,00</b>	<b>-45.341,58</b>	<b>0,00</b>	<b>0,00</b>
<b>14</b>	<b>Saldo aus Investitionstätigkeit (Saldo aus Nummern 6 und 13)</b>	<b>-57.419,07</b>	<b>0,00</b>	<b>-40.000,00</b>	<b>-45.341,58</b>	<b>0,00</b>	<b>0,00</b>
<b>16</b>	<b>Gesamtkosten der Maßnahme (Summe aus Nummern 13 und 15)</b>	<b>-57.419,07</b>	<b>0,00</b>	<b>-40.000,00</b>	<b>-45.341,58</b>	<b>0,00</b>	<b>0,00</b>



<b>Investition I-5410-005 BG Badäcker Schabenhausen</b>							
Nr.	Investitionsmaßnahmen Einzahlungs- und Auszahlungsarten	Gesamtang. z. Maßnahme -nachrichtl.-	Bisher finanziert	Ansatz 2021	Ergebnis 2021	Verpflichtungs- ermächtigungen Haushaltsjahr	Finanzbedarf weitere Jahre -nachrichtl.-
1	Einzahlungen aus Investitionszuwendungen	330.000,00	0,00	110.000,00	0,00	0,00	0,00
2	Einzahlungen a. Investitionsbeiträgen u. ähnl. Entgelten f. Investitionstätigk.	0,00	0,00	0,00	0,00	0,00	0,00
<b>6</b>	<b>Summe der Einzahlungen aus Investitionstätigkeit (Summe aus Nummern 1 bis 5)</b>	<b>330.000,00</b>	<b>0,00</b>	<b>110.000,00</b>	<b>0,00</b>	<b>0,00</b>	<b>0,00</b>
8	Auszahlungen für Baumaßnahmen	-390.000,00	0,00	-484.000,00	-96.374,97	0,00	0,00
<b>13</b>	<b>Summe der Auszahlungen aus Investitionstätigkeit (Summe aus Nummern 7 bis 12)</b>	<b>-390.000,00</b>	<b>0,00</b>	<b>-484.000,00</b>	<b>-96.374,97</b>	<b>0,00</b>	<b>0,00</b>
<b>14</b>	<b>Saldo aus Investitionstätigkeit (Saldo aus Nummern 6 und 13)</b>	<b>-60.000,00</b>	<b>0,00</b>	<b>-374.000,00</b>	<b>-96.374,97</b>	<b>0,00</b>	<b>0,00</b>
<b>16</b>	<b>Gesamtkosten der Maßnahme (Summe aus Nummern 13 und 15)</b>	<b>-390.000,00</b>	<b>0,00</b>	<b>-484.000,00</b>	<b>-96.374,97</b>	<b>0,00</b>	<b>0,00</b>
<b>Investition I-5410-009 Erweiterungen Straßenbeleuchtung</b>							
Nr.	Investitionsmaßnahmen Einzahlungs- und Auszahlungsarten	Gesamtang. z. Maßnahme -nachrichtl.-	Bisher finanziert	Ansatz 2021	Ergebnis 2021	Verpflichtungs- ermächtigungen Haushaltsjahr	Finanzbedarf weitere Jahre -nachrichtl.-
8	Auszahlungen für Baumaßnahmen	0,00	0,00	-4.000,00	-808,81	0,00	0,00
<b>13</b>	<b>Summe der Auszahlungen aus Investitionstätigkeit (Summe aus Nummern 7 bis 12)</b>	<b>0,00</b>	<b>0,00</b>	<b>-4.000,00</b>	<b>-808,81</b>	<b>0,00</b>	<b>0,00</b>
<b>14</b>	<b>Saldo aus Investitionstätigkeit (Saldo aus Nummern 6 und 13)</b>	<b>0,00</b>	<b>0,00</b>	<b>-4.000,00</b>	<b>-808,81</b>	<b>0,00</b>	<b>0,00</b>
<b>16</b>	<b>Gesamtkosten der Maßnahme (Summe aus Nummern 13 und 15)</b>	<b>0,00</b>	<b>0,00</b>	<b>-4.000,00</b>	<b>-808,81</b>	<b>0,00</b>	<b>0,00</b>

<b>Investition I-5410-013 Erschließung GG Zwischen den Wegen I Niedereschach</b>							
Nr.	Investitionsmaßnahmen Einzahlungs- und Auszahlungsarten	Gesamtang. z. Maßnahme -nachrichtl.-	Bisher finanziert	Ansatz 2021	Ergebnis 2021	Verpflichtungs- ermächtigungen Haushaltsjahr	Finanzbedarf weitere Jahre -nachrichtl.-
2	Einzahlungen a. Investitionsbeiträgen u. ähnl. Entgelten f. Investitionstätigk.	0,00	0,00	87.000,00	111.787,36	0,00	0,00
<b>6</b>	<b>Summe der Einzahlungen aus Investitionstätigkeit (Summe aus Nummern 1 bis 5)</b>	<b>0,00</b>	<b>0,00</b>	<b>87.000,00</b>	<b>111.787,36</b>	<b>0,00</b>	<b>0,00</b>
8	Auszahlungen für Baumaßnahmen	0,00	0,00	0,00	0,00	0,00	0,00
<b>13</b>	<b>Summe der Auszahlungen aus Investitionstätigkeit (Summe aus Nummern 7 bis 12)</b>	<b>0,00</b>	<b>0,00</b>	<b>0,00</b>	<b>0,00</b>	<b>0,00</b>	<b>0,00</b>
<b>14</b>	<b>Saldo aus Investitionstätigkeit (Saldo aus Nummern 6 und 13)</b>	<b>0,00</b>	<b>0,00</b>	<b>87.000,00</b>	<b>111.787,36</b>	<b>0,00</b>	<b>0,00</b>
<b>16</b>	<b>Gesamtkosten der Maßnahme (Summe aus Nummern 13 und 15)</b>	<b>0,00</b>	<b>0,00</b>	<b>0,00</b>	<b>0,00</b>	<b>0,00</b>	<b>0,00</b>
<b>Investition I-5410-015 Ausbau Steigstraße Niedereschach</b>							
Nr.	Investitionsmaßnahmen Einzahlungs- und Auszahlungsarten	Gesamtang. z. Maßnahme -nachrichtl.-	Bisher finanziert	Ansatz 2021	Ergebnis 2021	Verpflichtungs- ermächtigungen Haushaltsjahr	Finanzbedarf weitere Jahre -nachrichtl.-
8	Auszahlungen für Baumaßnahmen	-157.873,64	0,00	0,00	-65,30	0,00	0,00
<b>13</b>	<b>Summe der Auszahlungen aus Investitionstätigkeit (Summe aus Nummern 7 bis 12)</b>	<b>-157.873,64</b>	<b>0,00</b>	<b>0,00</b>	<b>-65,30</b>	<b>0,00</b>	<b>0,00</b>
<b>14</b>	<b>Saldo aus Investitionstätigkeit (Saldo aus Nummern 6 und 13)</b>	<b>-157.873,64</b>	<b>0,00</b>	<b>0,00</b>	<b>-65,30</b>	<b>0,00</b>	<b>0,00</b>
<b>16</b>	<b>Gesamtkosten der Maßnahme (Summe aus Nummern 13 und 15)</b>	<b>-157.873,64</b>	<b>0,00</b>	<b>0,00</b>	<b>-65,30</b>	<b>0,00</b>	<b>0,00</b>

<b>Investition I-5410-017 Radweg Kappel - Nordstetten (Weilersbach)</b>							
Nr.	Investitionsmaßnahmen Einzahlungs- und Auszahlungsarten	Gesamtang. z. Maßnahme -nachrichtl.-	Bisher finanziert	Ansatz 2021	Ergebnis 2021	Verpflichtungs- ermächtigungen Haushaltsjahr	Finanzbedarf weitere Jahre -nachrichtl.-
8	Auszahlungen für Baumaßnahmen	0,00	0,00	-5.000,00	0,00	0,00	0,00
<b>13</b>	<b>Summe der Auszahlungen aus Investitionstätigkeit (Summe aus Nummern 7 bis 12)</b>	<b>0,00</b>	<b>0,00</b>	<b>-5.000,00</b>	<b>0,00</b>	<b>0,00</b>	<b>0,00</b>
<b>14</b>	<b>Saldo aus Investitionstätigkeit (Saldo aus Nummern 6 und 13)</b>	<b>0,00</b>	<b>0,00</b>	<b>-5.000,00</b>	<b>0,00</b>	<b>0,00</b>	<b>0,00</b>
<b>16</b>	<b>Gesamtkosten der Maßnahme (Summe aus Nummern 13 und 15)</b>	<b>0,00</b>	<b>0,00</b>	<b>-5.000,00</b>	<b>0,00</b>	<b>0,00</b>	<b>0,00</b>
<b>Investition I-5410-019 Grundstücksabw. u. Aufbauten Straßen + Wege</b>							
Nr.	Investitionsmaßnahmen Einzahlungs- und Auszahlungsarten	Gesamtang. z. Maßnahme -nachrichtl.-	Bisher finanziert	Ansatz 2021	Ergebnis 2021	Verpflichtungs- ermächtigungen Haushaltsjahr	Finanzbedarf weitere Jahre -nachrichtl.-
2	Einzahlungen a. Investitionsbeiträgen u. ähnl. Entgelten f. Investitionstätig.	0,00	0,00	0,00	0,00	0,00	0,00
<b>6</b>	<b>Summe der Einzahlungen aus Investitionstätigkeit (Summe aus Nummern 1 bis 5)</b>	<b>0,00</b>	<b>0,00</b>	<b>0,00</b>	<b>0,00</b>	<b>0,00</b>	<b>0,00</b>
7	Auszahlungen für den Erwerb von Grundstücken und Gebäuden	0,00	0,00	0,00	-5.060,02	0,00	0,00
8	Auszahlungen für Baumaßnahmen	0,00	0,00	0,00	-6.351,00	0,00	0,00
<b>13</b>	<b>Summe der Auszahlungen aus Investitionstätigkeit (Summe aus Nummern 7 bis 12)</b>	<b>0,00</b>	<b>0,00</b>	<b>0,00</b>	<b>-11.411,02</b>	<b>0,00</b>	<b>0,00</b>
<b>14</b>	<b>Saldo aus Investitionstätigkeit (Saldo aus Nummern 6 und 13)</b>	<b>0,00</b>	<b>0,00</b>	<b>0,00</b>	<b>-11.411,02</b>	<b>0,00</b>	<b>0,00</b>
<b>16</b>	<b>Gesamtkosten der Maßnahme (Summe aus Nummern 13 und 15)</b>	<b>0,00</b>	<b>0,00</b>	<b>0,00</b>	<b>-11.411,02</b>	<b>0,00</b>	<b>0,00</b>

<b>Investition I-5410-020 BG Hornausenacker II Kappel</b>							
Nr.	Investitionsmaßnahmen Einzahlungs- und Auszahlungsarten	Gesamtang. z. Maßnahme -nachrichtl.-	Bisher finanziert	Ansatz 2021	Ergebnis 2021	Verpflichtungs- ermächtigungen Haushaltsjahr	Finanzbedarf weitere Jahre -nachrichtl.-
1	Einzahlungen aus Investitionszuwendungen	276.000,00	0,00	0,00	0,00	0,00	0,00
<b>6</b>	<b>Summe der Einzahlungen aus Investitionstätigkeit (Summe aus Nummern 1 bis 5)</b>	<b>276.000,00</b>	<b>0,00</b>	<b>0,00</b>	<b>0,00</b>	<b>0,00</b>	<b>0,00</b>
8	Auszahlungen für Baumaßnahmen	-327.000,00	0,00	-12.000,00	-1.309,00	0,00	0,00
<b>13</b>	<b>Summe der Auszahlungen aus Investitionstätigkeit (Summe aus Nummern 7 bis 12)</b>	<b>-327.000,00</b>	<b>0,00</b>	<b>-12.000,00</b>	<b>-1.309,00</b>	<b>0,00</b>	<b>0,00</b>
<b>14</b>	<b>Saldo aus Investitionstätigkeit (Saldo aus Nummern 6 und 13)</b>	<b>-51.000,00</b>	<b>0,00</b>	<b>-12.000,00</b>	<b>-1.309,00</b>	<b>0,00</b>	<b>0,00</b>
<b>16</b>	<b>Gesamtkosten der Maßnahme (Summe aus Nummern 13 und 15)</b>	<b>-327.000,00</b>	<b>0,00</b>	<b>-12.000,00</b>	<b>-1.309,00</b>	<b>0,00</b>	<b>0,00</b>
<b>Investition I-5410-021 BG Steigäcker II Fischbach</b>							
Nr.	Investitionsmaßnahmen Einzahlungs- und Auszahlungsarten	Gesamtang. z. Maßnahme -nachrichtl.-	Bisher finanziert	Ansatz 2021	Ergebnis 2021	Verpflichtungs- ermächtigungen Haushaltsjahr	Finanzbedarf weitere Jahre -nachrichtl.-
1	Einzahlungen aus Investitionszuwendungen	591.000,00	0,00	0,00	0,00	0,00	0,00
<b>6</b>	<b>Summe der Einzahlungen aus Investitionstätigkeit (Summe aus Nummern 1 bis 5)</b>	<b>591.000,00</b>	<b>0,00</b>	<b>0,00</b>	<b>0,00</b>	<b>0,00</b>	<b>0,00</b>
8	Auszahlungen für Baumaßnahmen	-370.000,00	0,00	-12.000,00	0,00	0,00	0,00
<b>13</b>	<b>Summe der Auszahlungen aus Investitionstätigkeit (Summe aus Nummern 7 bis 12)</b>	<b>-370.000,00</b>	<b>0,00</b>	<b>-12.000,00</b>	<b>0,00</b>	<b>0,00</b>	<b>0,00</b>
<b>14</b>	<b>Saldo aus Investitionstätigkeit (Saldo aus Nummern 6 und 13)</b>	<b>221.000,00</b>	<b>0,00</b>	<b>-12.000,00</b>	<b>0,00</b>	<b>0,00</b>	<b>0,00</b>
<b>16</b>	<b>Gesamtkosten der Maßnahme (Summe aus Nummern 13 und 15)</b>	<b>-370.000,00</b>	<b>0,00</b>	<b>-12.000,00</b>	<b>0,00</b>	<b>0,00</b>	<b>0,00</b>

<b>Investition I-5510-002 Toilettenanlage Freizeitanlage Kappel</b>							
Nr.	Investitionsmaßnahmen Einzahlungs- und Auszahlungsarten	Gesamtang. z. Maßnahme -nachrichtl.-	Bisher finanziert	Ansatz 2021	Ergebnis 2021	Verpflichtungs- ermächtigungen Haushaltsjahr	Finanzbedarf weitere Jahre -nachrichtl.-
7	Auszahlungen für den Erwerb von Grundstücken und Gebäuden	-27.000,00	0,00	0,00	0,00	0,00	0,00
8	Auszahlungen für Baumaßnahmen	-10.000,00	0,00	0,00	-1.557,83	0,00	0,00
<b>13</b>	<b>Summe der Auszahlungen aus Investitionstätigkeit (Summe aus Nummern 7 bis 12)</b>	<b>-37.000,00</b>	<b>0,00</b>	<b>0,00</b>	<b>-1.557,83</b>	<b>0,00</b>	<b>0,00</b>
<b>14</b>	<b>Saldo aus Investitionstätigkeit (Saldo aus Nummern 6 und 13)</b>	<b>-37.000,00</b>	<b>0,00</b>	<b>0,00</b>	<b>-1.557,83</b>	<b>0,00</b>	<b>0,00</b>
<b>16</b>	<b>Gesamtkosten der Maßnahme (Summe aus Nummern 13 und 15)</b>	<b>-37.000,00</b>	<b>0,00</b>	<b>0,00</b>	<b>-1.557,83</b>	<b>0,00</b>	<b>0,00</b>
<b>Investition I-5520-001 Grundstücksabwicklungen Gewässerschutz/öff. Gewäss</b>							
Nr.	Investitionsmaßnahmen Einzahlungs- und Auszahlungsarten	Gesamtang. z. Maßnahme -nachrichtl.-	Bisher finanziert	Ansatz 2021	Ergebnis 2021	Verpflichtungs- ermächtigungen Haushaltsjahr	Finanzbedarf weitere Jahre -nachrichtl.-
3	Einzahlungen aus der Veräußerung von Sachvermögen	0,00	0,00	0,00	177,68	0,00	0,00
<b>6</b>	<b>Summe der Einzahlungen aus Investitionstätigkeit (Summe aus Nummern 1 bis 5)</b>	<b>0,00</b>	<b>0,00</b>	<b>0,00</b>	<b>177,68</b>	<b>0,00</b>	<b>0,00</b>
7	Auszahlungen für den Erwerb von Grundstücken und Gebäuden	0,00	0,00	0,00	-3.042,49	0,00	0,00
<b>13</b>	<b>Summe der Auszahlungen aus Investitionstätigkeit (Summe aus Nummern 7 bis 12)</b>	<b>0,00</b>	<b>0,00</b>	<b>0,00</b>	<b>-3.042,49</b>	<b>0,00</b>	<b>0,00</b>
<b>14</b>	<b>Saldo aus Investitionstätigkeit (Saldo aus Nummern 6 und 13)</b>	<b>0,00</b>	<b>0,00</b>	<b>0,00</b>	<b>-2.864,81</b>	<b>0,00</b>	<b>0,00</b>
<b>16</b>	<b>Gesamtkosten der Maßnahme (Summe aus Nummern 13 und 15)</b>	<b>0,00</b>	<b>0,00</b>	<b>0,00</b>	<b>-3.042,49</b>	<b>0,00</b>	<b>0,00</b>

<b>Investition I-5530-003 Neue Bestattungsformen Friedhof Kappel</b>							
Nr.	Investitionsmaßnahmen Einzahlungs- und Auszahlungsarten	Gesamtang. z. Maßnahme -nachrichtl.-	Bisher finanziert	Ansatz 2021	Ergebnis 2021	Verpflichtungs- ermächtigungen Haushaltsjahr	Finanzbedarf weitere Jahre -nachrichtl.-
8	Auszahlungen für Baumaßnahmen	-50.000,00	0,00	-50.000,00	-11.213,64	0,00	0,00
<b>13</b>	<b>Summe der Auszahlungen aus Investitionstätigkeit (Summe aus Nummern 7 bis 12)</b>	<b>-50.000,00</b>	<b>0,00</b>	<b>-50.000,00</b>	<b>-11.213,64</b>	<b>0,00</b>	<b>0,00</b>
<b>14</b>	<b>Saldo aus Investitionstätigkeit (Saldo aus Nummern 6 und 13)</b>	<b>-50.000,00</b>	<b>0,00</b>	<b>-50.000,00</b>	<b>-11.213,64</b>	<b>0,00</b>	<b>0,00</b>
<b>16</b>	<b>Gesamtkosten der Maßnahme (Summe aus Nummern 13 und 15)</b>	<b>-50.000,00</b>	<b>0,00</b>	<b>-50.000,00</b>	<b>-11.213,64</b>	<b>0,00</b>	<b>0,00</b>

### Investition I-5540-001 ÖKO-Punkte + Ausgleichsmaßnahmen

Nr.	Investitionsmaßnahmen Einzahlungs- und Auszahlungsarten	Gesamtang. z. Maßnahme -nachrichtl.-	Bisher finanziert	Ansatz 2021	Ergebnis 2021	Verpflichtungs- ermächtigungen Haushaltsjahr	Finanzbedarf weitere Jahre -nachrichtl.-
7	Auszahlungen für den Erwerb von Grundstücken und Gebäuden	0,00	0,00	0,00	0,00	0,00	0,00
8	Auszahlungen für Baumaßnahmen	-195.652,77	0,00	0,00	-11.167,48	0,00	0,00
<b>13</b>	<b>Summe der Auszahlungen aus Investitionstätigkeit (Summe aus Nummern 7 bis 12)</b>	<b>-195.672,77</b>	<b>0,00</b>	<b>0,00</b>	<b>-11.167,48</b>	<b>0,00</b>	<b>0,00</b>
<b>14</b>	<b>Saldo aus Investitionstätigkeit (Saldo aus Nummern 6 und 13)</b>	<b>-195.672,77</b>	<b>0,00</b>	<b>0,00</b>	<b>-11.167,48</b>	<b>0,00</b>	<b>0,00</b>
<b>16</b>	<b>Gesamtkosten der Maßnahme (Summe aus Nummern 13 und 15)</b>	<b>-195.672,77</b>	<b>0,00</b>	<b>0,00</b>	<b>-11.167,48</b>	<b>0,00</b>	<b>0,00</b>

### Investition I-5550-001 Grundstücksabwicklungen u. Aufbauten Wald+Forsten

Nr.	Investitionsmaßnahmen Einzahlungs- und Auszahlungsarten	Gesamtang. z. Maßnahme -nachrichtl.-	Bisher finanziert	Ansatz 2021	Ergebnis 2021	Verpflichtungs- ermächtigungen Haushaltsjahr	Finanzbedarf weitere Jahre -nachrichtl.-
3	Einzahlungen aus der Veräußerung von Sachvermögen	0,00	0,00	0,00	55,12	0,00	0,00
<b>6</b>	<b>Summe der Einzahlungen aus Investitionstätigkeit (Summe aus Nummern 1 bis 5)</b>	<b>0,00</b>	<b>0,00</b>	<b>0,00</b>	<b>55,12</b>	<b>0,00</b>	<b>0,00</b>
<b>14</b>	<b>Saldo aus Investitionstätigkeit (Saldo aus Nummern 6 und 13)</b>	<b>0,00</b>	<b>0,00</b>	<b>0,00</b>	<b>55,12</b>	<b>0,00</b>	<b>0,00</b>

<b>Investition I-5730-001 Sanierung Schloßberghalle</b>							
Nr.	Investitionsmaßnahmen Einzahlungs- und Auszahlungsarten	Gesamtang. z. Maßnahme -nachrichtl.-	Bisher finanziert	Ansatz 2021	Ergebnis 2021	Verpflichtungs- ermächtigungen Haushaltsjahr	Finanzbedarf weitere Jahre -nachrichtl.-
1	Einzahlungen aus Investitionszuwendungen	506.000,00	0,00	0,00	60.000,00	0,00	0,00
<b>6</b>	<b>Summe der Einzahlungen aus Investitionstätigkeit (Summe aus Nummern 1 bis 5)</b>	<b>506.000,00</b>	<b>0,00</b>	<b>0,00</b>	<b>60.000,00</b>	<b>0,00</b>	<b>0,00</b>
8	Auszahlungen für Baumaßnahmen	-3.223.519,52	0,00	0,00	-16.326,17	0,00	0,00
<b>13</b>	<b>Summe der Auszahlungen aus Investitionstätigkeit (Summe aus Nummern 7 bis 12)</b>	<b>-3.223.519,52</b>	<b>0,00</b>	<b>0,00</b>	<b>-16.326,17</b>	<b>0,00</b>	<b>0,00</b>
<b>14</b>	<b>Saldo aus Investitionstätigkeit (Saldo aus Nummern 6 und 13)</b>	<b>-2.717.519,52</b>	<b>0,00</b>	<b>0,00</b>	<b>43.673,83</b>	<b>0,00</b>	<b>0,00</b>
<b>15</b>	<b>Aktivierte Eigenleistungen</b>	<b>-15.820,00</b>	<b>0,00</b>	<b>0,00</b>	<b>0,00</b>	<b>0,00</b>	<b>0,00</b>
<b>16</b>	<b>Gesamtkosten der Maßnahme (Summe aus Nummern 13 und 15)</b>	<b>-3.239.339,52</b>	<b>0,00</b>	<b>0,00</b>	<b>-16.326,17</b>	<b>0,00</b>	<b>0,00</b>

# **Anlagen zur Jahresrechnung**



Jahresrechnung 2021 der Gemeinde Niedereschach

Entwicklung der Liquidität zum Jahresabschluss			
		Finanzrechnung	
Nr.	Einzahlungs- und Auszahlungsarten	2020	2021
		EUR	
		1	2
1	Zahlungsmittelbestand zum Jahresbeginn	752.285,70	3.192.715,91
2	+/- Zahlungsmittelüberschuss/-bedarf d. Ergebnisrechnung (§50, §3 Nr. 17 GemHVO)	3.111.923,38	2.277.608,59
3	+/- Finanzierungsmittelüberschuss/-bedarf aus Investitionstätigkeit (§50, §3 Nr. 31 GemHVO)	-2.501.746,12	-2.030.623,00
4	+/- Finanzierungsmittelüberschuss/-bedarf aus Finanzierungstätigkeit (§50, §3 Nr.35 GemHVO)	1.875.000,00	-125.000,00
5	+/- Überschuss oder Bedarf aus haushaltsunwirksamen Einzahlungen und Auszahlungen (§50 Nr. 39 GemHVO)	-44.747,05	108.551,16
<b>6</b>	<b>= Endbestand an Zahlungsmitteln am Jahresende (§50 Nr. 42 GemHVO)</b>	<b>3.192.715,91</b>	<b>3.423.252,66</b>
7A	+ Sonstige Einlagen aus Kassenmitteln zum Jahresende	0,00	0,00
7B	+ Investmentzertifikate, Kapitalmarktpapiere, Geldmarktpapiere und sonstige Wertpapiere	0,00	0,00
7C	+ Forderungen aus Liquiditätsbeziehungen zu verbundenen Unternehmen, Beteiligungen und Sondervermögen	0,00	0,00
8A	- Bestand an Kassenkrediten zum Jahresende	0,00	0,00
8B	- Verbindlichkeiten aus Liquiditätsbeziehungen zu verbundenen Unternehmen, Beteiligungen und Sondervermögen	0,00	0,00
<b>9</b>	<b>= Ilquide Eigenmittel zum Jahresende</b>	<b>3.192.715,91</b>	<b>3.423.252,66</b>
10	- übertragene Ermächtigungen für Auszahlungen (§21 GemHVO)	0,00	-665.000,00
11	+ nicht in Anspruch genommene Kreditermächtigungen (auch aus Vorjahren) für Investitionen und Investitionsfördermaßnahmen	1.070.000,00	420.000,00
12	+ übertragene Ermächtigungen für Investitionszuwendungen, Investitionsbeiträge und ähnliche Entgelte für Investitionstätigkeit (§ 21 Abs. 1, § 3 Nr. 18, 19 GemHVO)	0,00	0,00
<b>13</b>	<b>= bereinigte ilquide Eigenmittel zum Jahresende</b>	<b>4.262.715,91</b>	<b>3.178.252,66</b>
14	- davon: für zweckgebundene Rücklagen gebunden	0,00	0,00
15	- für sonstige bestimmte Zwecke gebunden	-134.972,00	-260.722,00
<b>16</b>	<b>= bereinigte ilquide Eigenmittel zum Jahresende ohne gebundene Mittel</b>	<b>4.127.743,91</b>	<b>2.917.530,66</b>
17	nachrichtlich: Mindestliquidität (§22 Abs. 2 GemHVO)	264.138,13	259.966,33

## Jahresrechnung 2021 der Gemeinde Niedereschach

<b>Vermögensübersicht</b>								
		Vermögensveränderungen im Haushaltsjahr						
Nr.	Vermögen	Stand zum 01.01.2021	Vermögens- zugänge	Vermögens- abgänge	Umbu- chungen	Zuschrei- bungen	Abschrei- bungen	Stand am 31.12.2021 (Sp. 2 bis 7)
EUR								
	1	2	3	4	5	6	7	8
1.	Immaterielle Vermögensgegenstände	5.953,28	0,00	0,00	0,00	0,00	-2.016,16	3.937,12
2.	Sachvermögen (ohne Vorräte)	45.695.970,20	2.641.383,93	-88.631,46	0,00	0,00	-1.151.256,11	47.097.466,56
2.1	Unbebaute Grundstücke und grundstücksgleiche Rechte	10.645.391,38	6.648,91	-50.876,24	289,50	0,00	-8.094,23	10.593.359,32
2.2	Bebaute Grundstücke und grundstücksgleiche Rechte	18.432.566,17	13.245,40	-36.889,92	-263,50	0,00	-496.624,17	17.912.033,98
2.3	Infrastrukturvermögen	13.990.679,08	12.219,83	-865,30	105.416,20	0,00	-528.525,89	13.578.923,92
2.4	Bauten auf fremden Grundstücken	0,00	0,00	0,00	0,00	0,00	0,00	0,00
2.5	Kunstgegenstände, Kulturdenkmäler	0,00	0,00	0,00	0,00	0,00	0,00	0,00
2.6	Maschinen und technische Anlagen, Fahrzeuge	404.856,42	79.741,61	0,00	0,00	0,00	-69.075,93	415.522,10
2.7	Betriebs- und Geschäftsausstattung	563.447,02	58.591,95	0,00	0,00	0,00	-48.935,89	573.103,08
2.8	Geleistete Anzahlungen, Anlagen im Bau	1.659.030,13	2.470.936,23	0,00	-105.442,20	0,00	0,00	4.024.524,16
3.	Finanzvermögen (ohne Forderungen und liquide Mittel)	603.810,74	222.800,34	-44.750,00	0,00	0,00	0,00	781.861,08
3.1	Anteile an verbundenen Unternehmen	0,00	0,00	0,00	0,00	0,00	0,00	0,00
3.2	Sonst. Beteilig. u. Kapitaleinl. in Zweckv. oder anderen komm. Zusammenschlüssen	46.453,10	0,00	0,00	0,00	0,00	0,00	46.453,10
3.3	Sondervermögen	250.000,00	0,00	0,00	0,00	0,00	0,00	250.000,00
3.4	Ausleihungen	307.357,64	222.800,34	-44.750,00	0,00	0,00	0,00	485.407,98
3.5	Wertpapiere	0,00	0,00	0,00	0,00	0,00	0,00	0,00
	<b>INSGESAMT</b>	<b>46.305.734,22</b>	<b>2.864.184,27</b>	<b>-133.381,46</b>	<b>0,00</b>	<b>0,00</b>	<b>-1.153.272,27</b>	<b>47.883.264,76</b>

**Schuldenübersicht**

Art der Schulden	am 01.01. des Haus- haltsjahres <sup>1)</sup>	zum 31.12. des Haus- haltsjahres	davon Tilgungszahlungen mit einem Zahlungsziel			Mehr (+) weniger (-) <sup>5)</sup>
			bis zu 1 Jahr <sup>2)</sup>	über 1 bis 5 Jahre <sup>3)</sup>	mehr als 5 Jahre <sup>4)</sup>	
EUR						
1	2	3	4	5	6	7
<b>1.1 Anleihen</b>	-	-	-	-	-	-
<b>1.2 Verbindlichkeiten aus Krediten für Investitionen</b>	2.137.500,00	2.012.500,00	125.000,00	500.000,00	1.387.500,00	- 125.000,00
1.2.1 Bund	-	-	-	-	-	-
1.2.2 Land	-	-	-	-	-	-
1.2.3 Gemeinden und Gemeindeverbände	-	-	-	-	-	-
1.2.4 Zweckverbände und dergleichen	-	-	-	-	-	-
1.2.5 Kreditinstitute	2.137.500,00	2.012.500,00	125.000,00	500.000,00	1.387.500,00	- 125.000,00
1.2.6 sonstige Bereiche <sup>6)</sup>	-	-	-	-	-	-
<b>1.3 Kassenkredite</b>	-	-	-	-	-	-
<b>1.4 Verbindlichkeiten aus kreditähnlichen Rechtsgeschäften</b>	-	-	-	-	-	-
<b>1. Gesamtschulden Kernhaushalt</b>	<b>2.137.500,00</b>	<b>2.012.500,00</b>	<b>125.000,00</b>	<b>500.000,00</b>	<b>1.387.500,00</b>	<b>- 125.000,00</b>

nachrichtlich:

**Schulden der Sondervermögen mit Sonderrechnung (Eigenbetrieb Wasserversorgung) <sup>7)</sup>**

2.1 Anleihen	-	-	-	-	-	-
2.2 Verbindlichkeiten aus Krediten für Investitionen	1.254.000,00	1.085.250,00	128.000,00	457.500,00	499.750,00	- 168.750,00
2.3 Kassenkredite	-	-	-	-	-	-
2.4 Verbindlichkeiten aus kreditähnlichen Rechtsgeschäften	-	-	-	-	-	-
<b>2. Gesamtschulden des Sondervermögens mit Sonderrechnung</b>	<b>1.254.000,00</b>	<b>1.085.250,00</b>	<b>128.000,00</b>	<b>457.500,00</b>	<b>499.750,00</b>	<b>- 168.750,00</b>

**Gesamtschulden von Kernhaushalt und Sondervermögen mit Sonderrechnung <sup>7) 8)</sup>**

3.1 Anleihen	-	-	-	-	-	-
3.2 Verbindlichkeiten aus Krediten für Investitionen	3.391.500,00	3.097.750,00	253.000,00	957.500,00	1.887.250,00	- 293.750,00
3.3 Kassenkredite	-	-	-	-	-	-
3.4 Verbindlichkeiten aus kreditähnlichen Rechtsgeschäften	-	-	-	-	-	-
Zwischensumme 3.1 + 3.2 + 3.3. + 3.4	3.391.500,00	3.097.750,00	253.000,00	957.500,00	1.887.250,00	- 293.750,00
abzüglich Schulden zwischen Kernhaushalt und Sondervermögen mit Sonderrechnung	40.750,00	-	-	-	-	- 40.750,00
<b>3. Konsolidierte Gesamtschulden</b>	<b>3.350.750,00</b>	<b>3.097.750,00</b>	<b>253.000,00</b>	<b>957.500,00</b>	<b>1.887.250,00</b>	<b>- 253.000,00</b>

<sup>1)</sup> Entspricht Stand zum 31.12. des Vorjahres

<sup>2)</sup> Tilgungsraten im 1. Folgejahr

<sup>3)</sup> Tilgungsraten im 2. bis 5. Folgejahr

<sup>4)</sup> Tilgungsraten ab dem 6. Folgejahr

<sup>5)</sup> Spalte 3 minus Spalte 2

<sup>6)</sup> Entspricht den Bereichen "Gesetzliche Sozialversicherung", "Verbundene Unternehmen, Beteiligungen und Sondervermögen", "Sonstige öffentliche Sonderrechnungen", "Sonstiger inländischer Bereich" und "Sonstiger ausländischer Bereich" nach der Bereichsabgrenzung B.

<sup>7)</sup> Einschl. Sonderrechnungen nach § 59 GemHVO

<sup>8)</sup> Nicht verbindlich für Gemeinden, die für das Jahr einen Gesamtabschluss aufstellen.

Anmerkung: Die Übersicht kann durch Einbezug weiterer Verbindlichkeiten ausgebaut werden.

## Jahresrechnung 2021 der Gemeinde Niedereschach

<b>Übersicht über den Stand der Rücklagen zum Jahresabschluss</b>			
	Art	Stand zum 01.01.2021	Stand zum 31.12.2021
		TEUR	
1.	Ergebnisrücklagen	3.374,9	4.344,7
1.1	Rücklagen aus Überschüssen des ordentlichen Ergebnisses	3.371,5	4.139,8
1.2	Rücklagen aus Überschüssen des Sonderergebnisses	3,4	204,8
2.	Zweckgebundene Rücklagen	0,0	0,0
	<b>Rücklagen gesamt</b>	<b>3.374,9</b>	<b>4.344,7</b>

## Kennzahlen zur Beurteilung der finanziellen Leistungsfähigkeit

Kennzahl	Einheit	Ergebnis 2021	Planung 2022	Planung 2023	Planung 2024
<b>ERTRAGSLAGE</b>					
<b>1 ordentliches Ergebnis</b>					
absoluter Betrag	€	768.318	-1.151.848	-339.623	1.043.084
Betrag je Einwohner	€/EW	129	-193	-57	174
Aufwandsdeckungsgrad	%	105,68%	92,36%	97,81%	107,02%
<b>1.1 Steuerkraft - netto -</b>					
absoluter Betrag	€	6.160.716	4.567.600	6.666.600	7.789.600
Betrag je Einwohner	€/EW	1.031	764	1.115	1.303
Anteil an ordentlichen Aufwendungen	%	45,54%	30,31%	43,03%	52,42%
<b>1.2 Betriebsergebnis - netto -</b>					
absoluter Betrag	€	5.388.464	5.715.348	7.001.923	6.742.016
Betrag je Einwohner	€/EW	902	956	1.171	1.127
Anteil an ordentlichen Aufwendungen	%	39,83%	37,93%	45,20%	45,37%
<b>2. Sonderergebnis</b>					
absoluter Betrag	€	201.440	0	0	0
<b>3. Gesamtergebnis</b>					
absoluter Betrag	€	969.758	-1.151.848	-339.623	1.043.084
<b>FINANZLAGE</b>					
<b>4. Zahlungsmittelüberschuss aus laufender Verwaltungstätigkeit</b>					
absoluter Betrag	€	2.277.609	384.462	481.102	1.851.409
Betrag je Einwohner	€/EW	381	64	80	310
<b>5. Mindestzahlungsmittelüberschuss</b>					
absoluter Betrag	€	125.000	146.000	175.100	175.100
<b>6. Nettoinvestitionsfinanzierungsmittel</b>					
absoluter Betrag	€	2.152.609	238.462	306.002	1.676.309
Betrag je Einwohner	€/EW	360	40	51	280
<b>7. Soll-Liquiditätsreserve (§ 22 Abs. 2 GemHVO)</b>					
absoluter Betrag	€	259.966	250.424	259.726	272.792
<b>8. voraussichtliche liquide Eigenmittel zum Jahresende</b>					
absoluter Betrag	€	3.423.253	355.486	375.438	2.002.747
<b>KAPITALLAGE</b>					
<b>9. Eigenkapital</b>					
absoluter Betrag	€	37.526.067	36.374.219		
<b>9.1 Basiskapital (§ 61 Nr. 6 GemHVO)</b>					
absoluter Betrag	€	33.181.411	33.181.411		
<b>9.2 Eigenkapitalquote</b>					
Verhältnis Eigenkapital zu Bilanzsumme	%	72,46	70,23		
<b>9.3 Fremdkapitalquote</b>					
Verhältnis Fremdkapital zu Bilanzsumme	%	27,54	29,77		
<b>10. Anlagendeckung</b>					
Verhältnis langfr. Kapital zu langfr. Vermögen	%	104,41	104,41		
<b>11. Verschuldung</b>					
absoluter Betrag (jeweils zum Jahresende)	€	2.012.500	2.286.500	2.693.400	2.518.300
Betrag je Einwohner	€/EW	337	382	450	421
<b>11.1 Nettoneuverschuldung</b>					
absoluter Betrag	€	125.000	274.000	406.900	-175.100

Kennzahl	Einheit	Ergebnis 2021	Planung 2022	Planung 2023	Planung 2024
Für die Jahre 2021-2024 sind folgende Einwohnerzahlen hinterlegt:					
	2021	5.977			
	2022	5.980			
	2023	5.980			
	2024	5.980			

## Jahresrechnung 2021 der Gemeinde Niedereschach

### Ermächtigungsübertragungen in den Finanzhaushalt 2022

Übertragungs- budgets	Investitions- nummer	Bezeichnung	Übertrag von 2021 nach 2022	Bemerkungen
INV-PG-1260	I-1260-004	Erweiterung Feuerwehrrätehaus Fischbach	43.000,00 €	
INV-PG-2110	I-2110-001	Gebäudesanierung 2. Bauabschnitt GMS Niedereschach	42.000,00 €	
INV-PG-2110	I-2110-002	Anbau/Erweiterung GMS Niedereschach	320.000,00 €	
INV-PG-5380	I-5380-002	BG Badäcker Schabenhäuser (Abwasser)	100.000,00 €	
INV-PG-5380	I-5380-007	Kanalsanierung Fischbach	30.000,00 €	
INV-PG-5410	I-5410-005	BG Badäcker Schabenhäuser (Straße)	100.000,00 €	
INV-PG-5530	I-5530-003	Neue Bestattungsformen Friedhof Kappel	30.000,00 €	
<b><u>SUMME der Ermächtigungsübertragungen ins Folgejahr:</u></b>			<b><u>665.000,00 €</u></b>	

## 2. Belastung künftiger Haushaltsjahre nach § 53 Abs. 2, Nr. 7 und § 42 GemHVO

Belastungen künftiger Haushaltsjahre (nicht passiviert)			davon voraussichtlich fällige Auszahlungen			
			2022	2023	2024	2025
Jahr		EUR	EUR	EUR	EUR	EUR
		1	2	3	4	5
Restschuld zum 31.12.2021	Wohnungs- u. Siedlungswesen 1/3 aus 620.425,83 € <u>Erläuterung:</u> Ausfallbürgschaften für private Baudarlehen der Landeskreditbank	206.808,61 €				
<b>Summe:</b>		<b>206.808,61 €</b>				



## **Angaben über die Einbeziehung von Zinsen für Fremdkapital in die Herstellungskosten**

Zinsen für das Fremdkapital gehören grundsätzlich nicht zu den Herstellungskosten. Nur Zinsen für Fremdkapital, das zur Finanzierung der Herstellung eines Vermögensgegenstandes verwendet wird (z. B. KfW Darlehen für energetische Baumaßnahmen), könnten als Herstellungskosten angesetzt werden, was bei der Gemeinde Niedereschach nicht der Fall war.

## **Gemeindeanteil der gebildeten Pensionsrückstellungen beim KVBW**

Pensionsrückstellungen werden zentral beim kommunalen Versorgungsverband Baden-Württemberg gebildet (§ 27 Abs. 5 GKV). Sie enthalten auch Rückstellungen für die Beihilfe an Pensionäre. Eine zusätzliche Bildung in der Bilanz der Kommune ist nicht zulässig.

Zum 31.12.2021 beträgt der Anteil der Gemeinde Niedereschach an den Rückstellungen beim KVBW:

**4.278.062 Euro**

## **Nicht in Anspruch genommene Kreditermächtigungen**

Die Höhe, der in der Haushaltssatzung des Haushalts 2021 genehmigte Kreditermächtigungen, lautet wie folgt:

**420.000 Euro**

In 2021 wurde die gesamte Kreditermächtigung nicht in Anspruch genommen.

## Bilanzierungs- und Bewertungsmethoden

Bei der Erstellung des Jahresabschlusses 2021 wurden die Bilanzierungs- und Bewertungsmethoden analog der Eröffnungsbilanz zum 01.01.2019 sowie der Jahresabschlüsse 2019 und 2020 angewendet. Auf die entsprechenden Erläuterungen wird an dieser Stelle verwiesen.

Einzige Ausnahme bilden sämtliche Wahlrechte, die lediglich zur Aufstellung der Eröffnungsbilanz gelten und somit bei der Erstellung der folgenden Jahresabschlüsse nicht mehr angewendet werden dürfen.

## Gemeindeorgane

### Bürgermeister:

Martin R a g g, hauptamtlicher Bürgermeister	
erstmalig gewählt am	07.03.2010
wiedergewählt am	25.02.2018
gewählt bis zum	30.04.2026

### Gemeinderäte:

Asal Michael  
Beck Felix  
Bumann Oliver  
Dr. Dietrich Markus  
Emminger Martin (bis 26.03.2021)  
Engesser Peter  
Fauler Manuela  
Krachenfels Rüdiger  
Kubas Michael  
Müller Armin  
Pankoke Walter (ab 17.05.2021)  
Rall Sören  
Reich Siegfried  
Rist Regina  
Stehle Jürgen  
Weißer Louis

## Weitere Gemeindedaten

Einwohnerzahlen: a) nach der Volkszählung am 25.07.1987 = 4.606  
b) nach der Fortschreibung zum 30.06.2020 = 5.960  
c) nach der Fortschreibung zum 30.06.2021 = 5.977

Gemarkungsfläche: 3.308 ha

Fachbeamter/in  
für das Finanzwesen: Melanie C z i e p

Kassenverwalterin: Susanne W o l f

Wertgegenstände: (Urkunden) der nach § 21 GemKVO bezeichneten Art werden aufbewahrt in einem feuersicheren Schrank im Archiv. Die Schlüssel in Verwahrung haben Bürgermeister Ragg und Frau Wolf.

Letzte Kassenprüfung: 20.12.2021

Rechnungsprüfung: Zuletzt wurden die Jahresrechnungen 2013 - 2017 von der Gemeindeprüfungsanstalt Baden-Württemberg geprüft.

**SONDERRECHNUNG**  
**EIGENBETRIEB**  
**WASSERVERSORGUNG**  
**NIEDERESCHACH**

# Lagebericht

## I. Allgemeines

Der Eigenbetrieb „Wasserversorgung Niedereschach“ ist ein wirtschaftliches Unternehmen der Gemeinde Niedereschach ohne eigene Rechtspersönlichkeit im Sinne der Vorschriften der Gemeindeordnung (§ 102 GemO). Der Betrieb wird finanzwirtschaftlich als Sondervermögen der Gemeinde nach den Vorschriften des Eigenbetriebsgesetzes (EigBG) geführt.

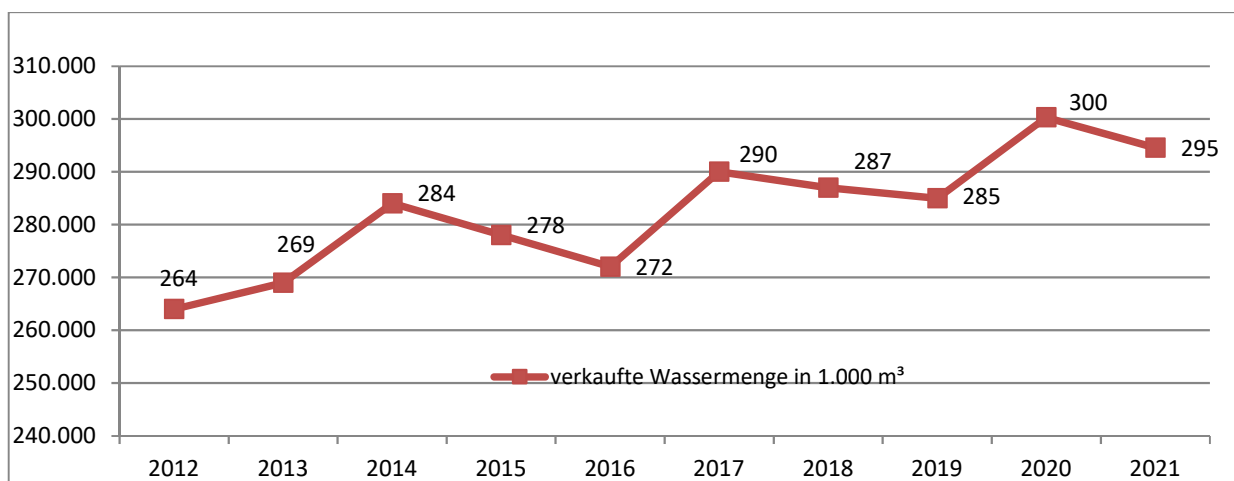
Betriebsleiter des Eigenbetriebs ist Herr Bürgermeister Ragg. Ein Betriebsausschuss wurde satzungsgemäß nicht bestellt. Die Belegschaft des Eigenbetriebs besteht aus dem Wassermeister sowie im Ablesedienst eingesetzte Aushilfskräfte. Das Rechnungswesen und die Kassengeschäfte werden durch Bedienstete der Gemeinde Niedereschach in Zusammenarbeit mit der WIBERA geleistet.

Aufgabe des Eigenbetriebs ist die Versorgung der Gemeindeglieder mit Wasser. Gewonnen wird das Wasser aus der Kohlbrunnenquelle Fischbach und dem Tiefbrunnen Kappel. Aus der Kohlbrunnenquelle Fischbach wird der Kernort Niedereschach mit Ausnahme des Gewerbegebiets, sowie die Ortsteile Fischbach und Schabenhausen versorgt. Der Tiefbrunnen in Kappel versorgt den Ortsteil Kappel sowie das Gewerbegebiet Niedereschach mit Wasser.

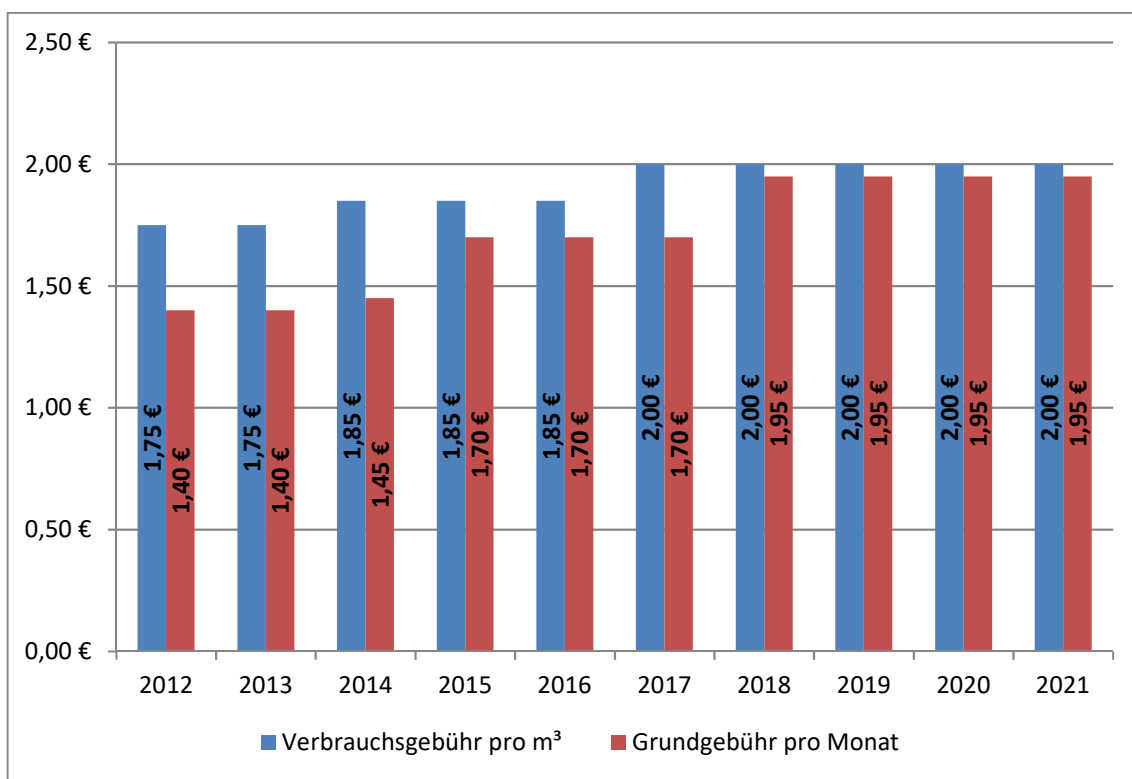
Die Speicherung des Wassers erfolgt in den Hochbehältern „Hardt“, „Sportplatz“ und „Dauchinger Straße“ für den Kernort Niedereschach, im Hochbehälter „Pfaffenberg“ für den Ortsteil Fischbach, im Hochbehälter „Mailänder“ für den Ortsteil Kappel sowie im Hochbehälter „Katzenbühl“ für den Ortsteil Schabenhausen.

Die Verbrauchsabrechnung wird mit Hilfe eines EDV-Verfahrens des Kommunalen Rechenzentrums Reutlingen / Ulm abgewickelt. Der Verbrauch der Tarifkunden wird jährlich im Dezember abgelesen und unter Berücksichtigung von zwei Abschlagszahlungen abgerechnet. Rechtsgrundlage gegenüber den Wasserabnehmern (Kunden) ist die Wasserversorgungssatzung der Gemeinde Niedereschach.

### Entwicklung der verkauften Wassermenge



## Entwicklung der Grund- und Wasserverbrauchsgebühren



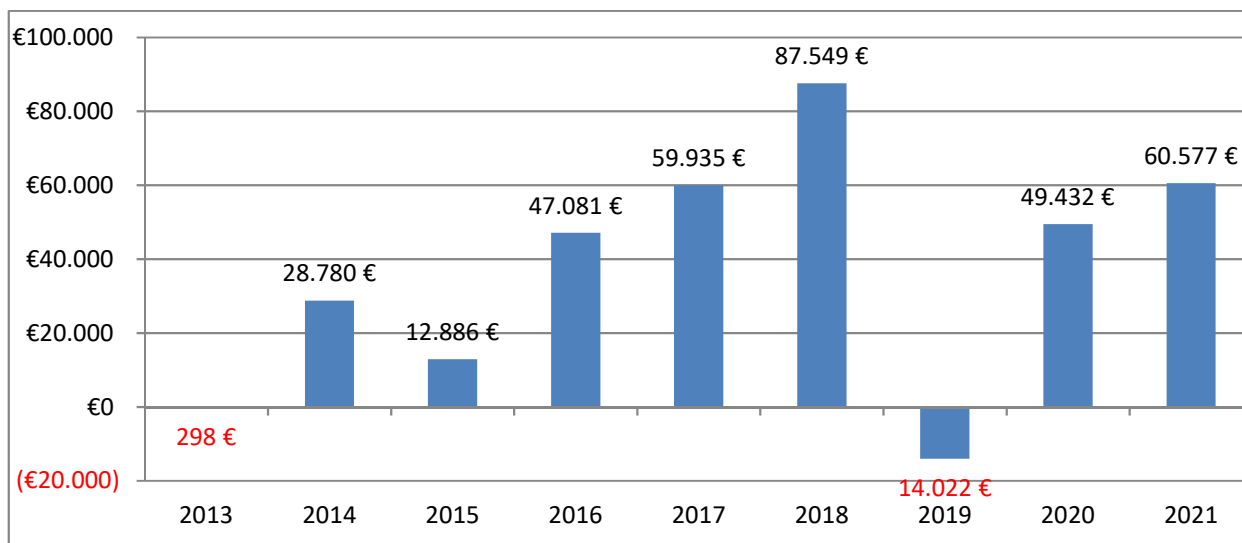
*Hinweis: Die Grundgebühr wird gestaffelt nach der Zählergröße erhoben. Im Diagramm wurde die Grundgebühr für eine Nenngröße von einem Maximaldurchfluss von 3 und 5 (waagrecht) zugrunde gelegt.*

## II. Gewinn- und Verlustrechnung

Das Wirtschaftsjahr 2021 schließt mit einem Gewinn i. H. v. 60.577,17 € ab.

Bezüglich der einzelnen Aufwands- und Ertragspositionen wird auf die von der WIBERA erstellte Gewinn- und Verlustrechnung verwiesen.

### Entwicklung der Jahresergebnisse

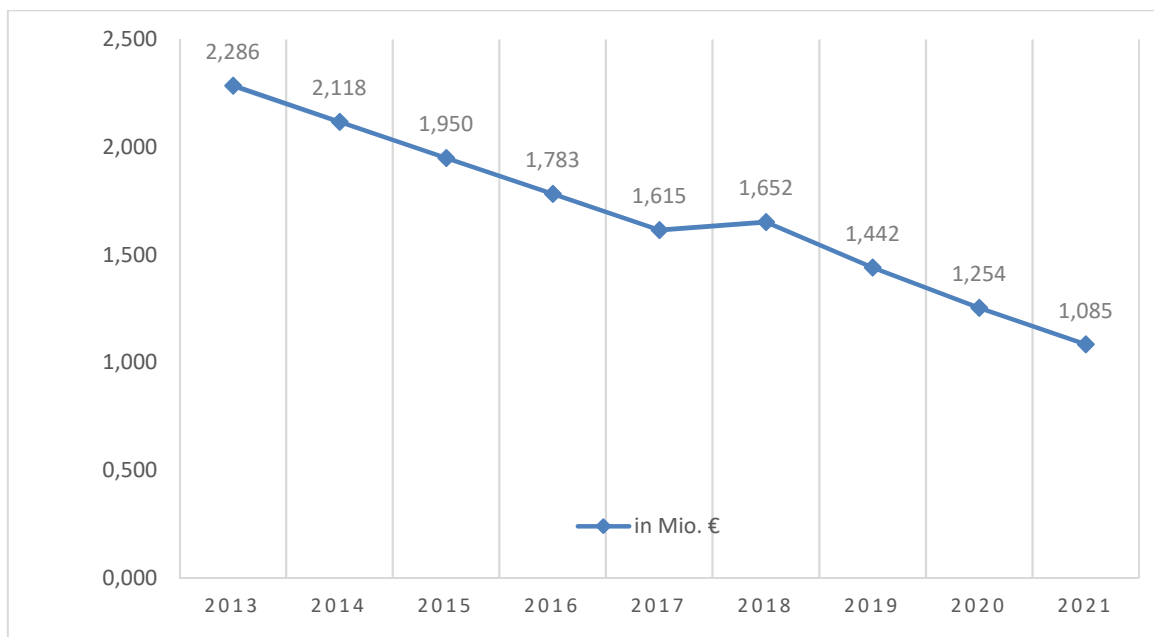


### III. Vermögenslage

Im abgelaufenen Rechnungsjahr wurden 98.016,82 € in die Wasserversorgung investiert. Zum 31.12.2021 besteht eine Deckungsmittellücke i. H. v. 109.763,04 €. Diese wird ins Folgejahr übertragen.

Die Verschuldung des Eigenbetriebs sinkt in 2021 um die geleistete Kredittilgung in Höhe von 168.750 € und beträgt zum 31.12.2021 1.085.250 €.

### Entwicklung der Verschuldung im Eigenbetrieb



Die Finanzverwaltung sieht für Eigenbetriebe eine angemessene Eigenkapitalquote vorliegen, wenn das Eigenkapital mindestens 30 % der um die passivierten Ertragszuschüsse bereinigten Bilanzsumme beträgt. Mit einer Quote von 44,42 % wird die Mindestanforderung in 2021 erfüllt.

### Entwicklung der Eigenkapitalquote

	<u>31.12.2021</u>	<u>31.12.2020</u>	<u>31.12.2019</u>
Bilanzsumme	2.928.843 €	3.028.131 €	3.171.841 €
./. passivierte Ertragszuschüsse	<u>0 €</u>	<u>1.549 €</u>	<u>5.251 €</u>
bereinigte Bilanzsumme	2.928.843 €	3.026.582 €	3.166.590 €
Eigenkapital	1.300.990 €	1.240.413 €	1.194.094 €
Eigenkapitalquote	44,42 %	40,98 %	37,71 %


Bezüglich dem Anlagevermögen beziehungsweise dem Umlaufvermögen sowie den Rückstellungen wird auf die Bilanz 2021 verwiesen.


#### IV. Ausblick

Die Verbrauchsgebühren erhöhen sich in 2022 auf 2,44€/m<sup>3</sup> Frischwassermenge. Die Grundgebühren erhöhen sich in 2022 auf 2,00€/Monat.

Für 2022 ist ein Investitionsvolumen von 439.300 € geplant. Will man die Erhaltung und Erweiterung der Infrastruktur nicht vernachlässigen, wird es in den Folgejahren zu weiteren Neuverschuldungen kommen. Eine Finanzierung nur über Abschreibungen und Ertragszuschüsse wird nicht ausreichen.

Niedereschach, den 11. Juli 2022

  
\_\_\_\_\_  
Martin Ragg  
Bürgermeister

  
\_\_\_\_\_  
Melanie Cziep  
Fachbeamtin für das Finanzwesen



**Gemeinde Niedereschach**  
**Eigenbetrieb Wasserversorgung Niedereschach**
**1. FESTSTELLUNG DES JAHRESABSCHLUSSES 2021**

1.1	Bilanzsumme	2.928.843,48 €
1.1.1	davon entfallen auf der Aktivseite auf das Anlagevermögen das Umlaufvermögen	2.545.543,49 € 383.299,99 €
1.1.2	davon entfallen auf der Passivseite auf das Eigenkapital die Empfangenen Ertragszuschüsse die Rückstellungen die Verbindlichkeiten	1.300.989,76 € 0,00 € 18.703,00 € 1.609.150,72 €
1.2	Jahresgewinn	60.577,17 €
1.2.1	Summe der Erträge	663.403,44 €
1.2.2	Summe der Aufwendungen	602.826,27 €

**2. Verwendung des Jahresgewinns /  
Behandlung des Jahresverlustes**

2.1	bei einem Jahresgewinn a) zur Tilgung des Verlustvortrages b) zur Einstellung in Rücklagen c) zur Abführung an den Haushalt der Gemeinde d) auf neue Rechnung vorzutragen	0,00 € 0,00 € 0,00 € 60.577,17 €
2.2	bei einem Jahresverlust a) zu tilgen aus dem Gewinnvortrag b) aus dem Haushalt der Gemeinde auszugleichen c) auf neue Rechnung vorzutragen	0,00 € 0,00 € 0,00 €

**3. Verwendung der für das Wirtschaftsjahr nach § 14 Abs. 3 EigBG  
für den Haushalt der Gemeinde eingeplanten Finanzierungs-  
mittel**

0,00 €

**4. Entlastung der Betriebsleitung**

 Der Betriebsleitung wird hiermit gemäß § 16 Abs. 3 EigBG  
Entlastung erteilt.

**Wasserversorgung Niedereschach**
**BILANZ zum 31. Dezember 2021**

<b>AKTIVA</b>				<b>PASSIVA</b>			
	€	31.12.2021 €	31.12.2020 €		€	31.12.2021 €	31.12.2020 €
<b>A. ANLAGEVERMÖGEN</b>				<b>A. EIGENKAPITAL</b>			
<b>I. Immaterielle Vermögensgegenstände</b>		0,00	0,00	<b>I. Stammkapital</b>		250.000,00	250.000,00
<b>II. Sachanlagen</b>				<b>II. Rücklagen</b>			
1. Grundstücke und grundstücksgleiche Rechte mit Geschäfts-, Betriebs- und anderen Bauten	65.161,29		65.161,29	Allgemeine Rücklage		668.148,65	668.148,65
2. Gewinnungs- und Bezugsanlagen	44.278,89		48.197,51	<b>III. Gewinn</b>			
3. Verteilungsanlagen	2.388.962,47		2.534.156,51	Gewinn des Vorjahres	322.263,94		272.832,40
4. Maschinen und maschinelle Anlagen, die nicht zu Nr. 2 und 3 gehören	5.022,05		4.038,43	Jahresgewinn	<u>60.577,17</u>	<u>382.841,11</u>	<u>49.431,54</u>
5. Betriebs- und Geschäftsausstattung	9.430,70		10.301,23			1.300.989,76	1.240.412,59
6. Geleistete Anzahlungen und Anlagen im Bau	<u>32.688,09</u>	<u>2.545.543,49</u>	<u>16.875,60</u>	<b>B. EMPFANGENE ERTRAGSZUSCHÜSSE</b>		0,00	1.549,00
		2.545.543,49	2.678.730,57	<b>C. RÜCKSTELLUNGEN</b>			
<b>B. UMLAUFVERMÖGEN</b>				1. Steuerrückstellungen	8.105,00		1.031,00
<b>I. Vorräte</b>				2. Sonstige Rückstellungen	<u>10.598,00</u>	18.703,00	13.564,00
Roh-, Hilfs- und Betriebsstoffe		21.703,34	7.201,22	<b>D. VERBINDLICHKEITEN</b>			
<b>II. Forderungen und sonstige Vermögensgegenstände</b>				1. Verbindlichkeiten gegenüber Kreditinstituten	1.085.250,00		1.213.250,00
1. Forderungen aus Lieferungen und Leistungen	245.419,09		262.215,07	2. Verbindlichkeiten aus Lieferungen und Leistungen	39.426,82		194.913,82
2. Sonstige Vermögensgegenstände	<u>116.177,56</u>	361.596,65	79.983,91	3. Verbindlichkeiten gegenüber der Gemeinde	481.407,98		361.249,71
				4. Sonstige Verbindlichkeiten	<u>3.065,92</u>	1.609.150,72	2.160,65
		<u>2.928.843,48</u>	<u>3.028.130,77</u>			<u>2.928.843,48</u>	<u>3.028.130,77</u>

**Wasserversorgung Niedereschach**
**GEWINN- UND VERLUSTRECHNUNG  
für das Wirtschaftsjahr 2021  
(01.01. bis 31.12.)**

	€	€	2021 €	2020 €
1. Umsatzerlöse:				
a) Erlöse aus der Wasserabgabe	636.974,68			645.806,57
b) Auflösung passivierter Ertragszuschüsse	1.549,00			3.702,00
c) Sonstige Umsatzerlöse	<u>21.988,16</u>	660.511,84		31.789,10
2. Aktivierte Eigenleistungen		0,00		168,00
3. Sonstige betriebliche Erträge		<u>2.891,60</u>	663.403,44	1.702,33
4. Materialaufwand:				
a) Aufwendungen für Roh-, Hilfs- und Betriebsstoffe und für bezogene Waren	102.803,40			94.723,02
b) Aufwendungen für bezogene Leistungen	<u>164.187,62</u>	266.991,02		202.953,79
5. Personalaufwand:				
a) Löhne und Gehälter	49.461,71			66.241,41
b) Soziale Abgaben und Aufwendungen für Altersversorgung und für Unterstützung	<u>14.737,72</u>	64.199,43		17.239,81
6. Abschreibungen auf immaterielle Vermögensgegenstände des Anlagevermögens und Sachanlagen		141.605,75		144.098,39
7. Sonstige betriebliche Aufwendungen		<u>85.243,05</u>	<u>558.039,25</u>	<u>63.755,60</u>
			105.364,19	94.155,98
8. Zinsen und ähnliche Aufwendungen			<u>33.568,83</u>	<u>38.238,15</u>
9. Ergebnis der gewöhnlichen Geschäftstätigkeit			71.795,36	55.917,83
10. Steuern vom Einkommen und vom Ertrag			10.447,10	5.715,20
11. Sonstige Steuern			<u>771,09</u>	<u>771,09</u>
12. Jahresgewinn (+)/ Jahresverlust (-)			<u><u>60.577,17</u></u>	<u><u>49.431,54</u></u>

Nachrichtlich:

Verwendung des Jahresgewinns

- auf neue Rechnung vorzutragen 60.577,17

---

**WASSERVERSORGUNG NIEDERESCHACH****A N H A N G****für das Wirtschaftsjahr 2021****(01.01. bis 31.12.)****I. Grundsätzliche Angaben**

Die Wasserversorgung Niedereschach ist ein wirtschaftliches Unternehmen im Sinne von § 102 der Gemeindeordnung und wird gemäß § 1 Nr. 1 des Eigenbetriebsgesetzes als Eigenbetrieb geführt. Die nach § 3 Abs. 2 EigBG geforderte Betriebssatzung vom 27. November 2000, zuletzt geändert am 3. September 2001, trat zum 1. Januar 2001 in Kraft. Die Wasserversorgung wird nicht im Handelsregister geführt.

**II. Angaben zu Form und Darstellung von Bilanz und Gewinn- und Verlustrechnung**

Für Form und Darstellung des Jahresabschlusses gelten die Vorschriften des Eigenbetriebsgesetzes (EigBG) i.d.F. der Bekanntmachung vom 8. Januar 1992, zuletzt geändert durch Art. 3 des Gesetzes vom 4. Mai 2009, und der Eigenbetriebsverordnung (EigBVO) vom 7. Dezember 1992.

Die bisherigen Regelungen wurden entsprechend dem Gesetz zur Änderung des Eigenbetriebsgesetzes, dem Gesetz über kommunale Zusammenarbeit und der Gemeindeordnung (GemO) vom 17. Juni 2020 (GBl. S. 403) fortentwickelt. Das Wasserwerk wendet die Übergangsregelung des § 19 Absatz 1 EigBG an, wonach die Eigenbetriebsverordnung vom 7. Dezember 1992 (GBl. S. 776) für die Übergangszeit weiterhin gilt.

Für die Gliederung der Bilanz, der Gewinn- und Verlustrechnung und für den Anlagennachweis werden grundsätzlich Formblatt 1 (Bilanz), Formblatt 4 (Gewinn- und Verlustrechnung) und die Formblätter 2 und 3 (Anlagennachweis) der Eigenbetriebsverordnung zugrunde gelegt.

Soweit Davon-Vermerke wahlweise in Bilanz, Gewinn- und Verlustrechnung oder im Anhang gemacht werden können, sind diese insgesamt im Anhang aufgeführt.

Positionen die weder im laufenden Jahr noch im Vorjahr einen Betrag aufweisen (sog. Leerposten), werden nicht aufgeführt (§ 265 Abs. 8 HGB).

### III. Angaben zur Bilanzierung und Bewertung einschließlich steuerlicher Maßnahmen

#### 1. Bilanzierungs- und Bewertungsmethoden

Erworbene immaterielle Anlagewerte wurden zu Anschaffungskosten angesetzt und sofern sie der Abnutzung unterlagen, um planmäßige Abschreibungen vermindert.

Das Sachanlagevermögen wurde zu Anschaffungs- bzw. Herstellungskosten angesetzt und soweit abnutzbar, um planmäßige Abschreibungen vermindert.

In die Herstellungskosten wurden neben den unmittelbar zurechenbaren Kosten auch notwendige Gemeinkosten einbezogen.

Den planmäßigen Abschreibungen liegen die Nutzungsdauern der steuerlichen Abschreibungstabellen zugrunde, die sich innerhalb der Bandbreite der geschätzten betriebsindividuellen Nutzungsdauern bewegen.

Die planmäßigen Abschreibungen wurden nach der voraussichtlichen Nutzungsdauer der Vermögensgegenstände linear und degressiv vorgenommen. Der Übergang von der degressiven zur linearen Abschreibung erfolgt in den Fällen, in denen dies zu einer höheren Jahresabschreibung führt.

Die erhobenen Baukostenzuschüsse und Hausanschlusskosten werden seit dem Wirtschaftsjahr 2003 gemäß dem BMF-Schreiben vom 27. Mai 2003 in Anwendung des steuerlichen Wahlrechts nach R 6.5 Abs. 2 EStR erfolgsneutral bei den selbst getragenen Anschaffungs- und Herstellungskosten abgezogen. Auch die Zugänge des laufenden Jahres wurden in Übereinstimmung mit § 8 Abs. 3 EigBVO aktivisch von den bezuschussten Wirtschaftsgütern abgesetzt.

Bis einschließlich 2002 vereinbarte und vereinnahmte Baukostenzuschüsse werden weiterhin als empfangene Ertragszuschüsse passiviert und jährlich mit einem Zwanzigstel zugunsten der Umsatzerlöse aufgelöst.

Die Vorräte wurden zu Anschaffungs- bzw. Herstellungskosten angesetzt.  
Forderungen wurden unter Berücksichtigung aller erkennbaren Risiken bewertet.

Bei den sonstigen Rückstellungen werden alle erkennbaren Risiken auf der Grundlage vernünftiger kaufmännischer Beurteilung, für ungewisse Verbindlichkeiten und drohende Verluste aus schwebenden Geschäften berücksichtigt. Die Rückstellungen sind in Höhe des nach vernünftiger kaufmännischer Beurteilung notwendigen Erfüllungsbetrags unter Berücksichtigung erwarteter künftiger Preis- und Kostensteigerungen angesetzt.

Verbindlichkeiten wurden zum Erfüllungsbetrag angesetzt.

## **2. Gegenüber dem Vorjahr abweichende Bilanzierungs- und Bewertungsmethoden**

Beim Jahresabschluss konnten die bisher angewandten Bilanzierungs- und Bewertungsmethoden im Wesentlichen übernommen werden.

Ein grundlegender Wechsel von Bilanzierungs- und Bewertungsmethoden gegenüber dem Vorjahr fand nicht statt.

## **IV. Angaben und Erläuterungen zu einzelnen Positionen der Bilanz und Gewinn- und Verlustrechnung**

### **1. Anlagevermögen**

#### *Brutto-Anlagespiegel*

Die Entwicklung der einzelnen Posten des Anlagevermögens und der darauf entfallenden Abschreibungen des Wirtschaftsjahres sind in der Anlage zum Anhang dargestellt.

#### *Wirtschaftsjahresabschreibung*

Die Jahresabschreibung je Posten der Bilanz ist aus dem Anlagenachweis zu entnehmen.

## 2. Umlaufvermögen

### *Roh-, Hilfs- und Betriebsstoffe*

Die Vorräte an Roh-, Hilfs- und Betriebsstoffen sind nach dem Niederstwertprinzip angesetzt. Der Wasservorrat in den Speicher- und Netzanlagen ist mit den Selbstkosten bewertet.

### *Angaben zu Forderungen*

In den Forderungen aus Lieferungen und Leistungen ist der abgegrenzte Verbrauch zwischen Ablese- und Bilanzstichtag enthalten.

Forderungen an die Stadt, die Umsatzerlöse betreffen, werden entsprechend den Regelungen der Eigenbetriebsverordnung unter den Forderungen aus Lieferungen und Leistungen ausgewiesen.

Art der Forderung	Gesamtbetrag €	davon mit einer Restlaufzeit	
		kleiner 1 Jahr €	größer 1 Jahr €
aus Lieferungen und Leistungen	245.419	245.419	0
<b>Summe</b>	<b>245.419</b>	<b>245.419</b>	<b>0</b>

### *Sonstige Vermögensgegenstände*

Unter den sonstigen Vermögensgegenständen ist das Umsatzsteuer-Zahllastkonto in Höhe von € 96.792, der Erstattungsanspruch aus Sozialversicherung und ZVK in Höhe von € 18.681 und der Erstattungsanspruch aus der Abrechnung des Wasserentnahmeentgelts 2021 in Höhe von € 704 erfasst.

Die Abgrenzung dient der periodengerechten Gewinnermittlung. Die Beträge haben Forderungscharakter.

### *Aktive latente Steuern*

Zwischen Handels- und Steuerbilanz bestehen bei dem Betrieb im Wirtschaftsjahr keine temporären Differenzen. Somit werden zutreffend keine latenten Steuern ausgewiesen.

### 3. Eigenkapital

#### *Stammkapital*

Das **Stammkapital** ist gemäß § 3 der Satzung auf € 250.000 festgesetzt und voll eingezahlt.

### 4. Empfangene Ertragszuschüsse

Ertragszuschüsse bis einschließlich 2002 werden nach der Wasserversorgungssatzung erhoben und mit jährlich 5 % der Ursprungsbeträge erfolgswirksam aufgelöst (§ 8 EigBVO).

### 5. Rückstellungen

#### *a. Steuerrückstellungen*

Die Steuerrückstellungen setzen sich wie folgt zusammen:

	01.01.2021 €	Zuführung €	Auflösung €	Verbrauch €	Abzinsung €	Aufzinsung €	31.12.2021 €
Körperschaftsteuer 2021	0	8.105	0	0	0	0	8.105
Körperschaftsteuer 2020	1.031	0	1.031	0	0	0	0
<b>Summe</b>	<b>1.031</b>	<b>8.105</b>	<b>1.031</b>	<b>0</b>	<b>0</b>	<b>0</b>	<b>8.105</b>

#### *b. Sonstige Rückstellungen*

Die sonstigen Rückstellungen setzen sich wie folgt zusammen:

	01.01.2021 €	Zuführung €	Auflösung €	Verbrauch €	Abzinsung €	Aufzinsung €	31.12.2021 €
Urlaub	4.399	2.400	0	4.399	0	0	2.400
Jahresabschluss intern	1.300	1.300	0	1.300	0	0	1.300
Jahresabschluss extern	7.000	6.000	0	7.000	0	0	6.000
Austauschzähler	65	98	0	65	0	0	98
Archivierungskosten	800	80	0	80	0	0	800
<b>Summe</b>	<b>13.564</b>	<b>9.878</b>	<b>0</b>	<b>12.844</b>	<b>0</b>	<b>0</b>	<b>10.598</b>

Die übrigen Rückstellungen berücksichtigen alle erkennbaren Risiken und ungewissen Verbindlichkeiten und sind nach vernünftiger kaufmännischer Beurteilung gebildet.



### Passive latente Steuern

Zwischen Handels- und Steuerbilanz bestehen bei dem Betrieb im Wirtschaftsjahr keine temporären Differenzen. Somit werden zutreffend keine latenten Steuern ausgewiesen.

## 6. Verbindlichkeiten

Alle Verbindlichkeiten sind mit ihrem Rückzahlungsbetrag angesetzt. Dingliche Sicherheiten sind nicht vereinbart. Es bestehen folgende Restlaufzeiten:

Art der Verbindlichkeit	Gesamtbetrag €	davon mit einer Restlaufzeit über 1 Jahr		
		bis 1 Jahr €	€	davon über 5 Jahre €
1. gegenüber Kreditinstituten	1.085.250	128.000	957.250	445.250
<i>Vorjahr</i>	<i>1.213.250</i>	<i>128.000</i>	<i>1.085.250</i>	<i>573.250</i>
2. aus Lieferungen und Leistungen	39.427	39.427	0	0
<i>Vorjahr</i>	<i>194.914</i>	<i>194.914</i>	<i>0</i>	<i>0</i>
3. gegenüber der Gemeinde	481.408	481.408	0	0
<i>Vorjahr</i>	<i>361.250</i>	<i>361.250</i>	<i>0</i>	<i>0</i>
4. Sonstige	3.066	3.066	0	0
<i>Vorjahr</i>	<i>2.160</i>	<i>2.160</i>	<i>0</i>	<i>0</i>
<b>Summe</b>	<b>1.609.151</b>	<b>651.901</b>	<b>957.250</b>	<b>445.250</b>
<i>Vorjahr</i>	<i>1.771.574</i>	<i>686.324</i>	<i>1.085.250</i>	<i>573.250</i>

## Gewinn- und Verlustrechnung

### *Umsatzerlöse*

Die Umsatzerlöse des Wirtschaftsjahres setzen sich wie folgt zusammen:

	2020 €	2019 €
Wasserabgabe	645.807	613.933
Auflösung empfangene Ertragszuschüsse	3.702	10.234
Sonstige Umsatzerlöse	31.789	30.721
<b>Summe</b>	<b>681.298</b>	<b>654.888</b>

In den sonstigen Umsatzerlösen sind Erstattungen von Gemeinden (Abrechnung Wassermeister der Gemeinde Niedereschach) in Höhe von € 22.134 und Ersätze für Reparatur Hausanschlüsse und neue Hausanschlüsse in Höhe von € 9.655 ausgewiesen.

### *Sonstige betriebliche Erträge*

Unter den sonstigen betrieblichen Erträgen sind Stromsteuererstattungsbeträge erfasst.

### *Materialaufwand*

Der Materialaufwand setzt sich wie folgt zusammen:

	2021 €	2020 €
Betriebsaufwand und Bewirtschaftungskosten	49.996	48.599
Unterhaltung Gebäude	3.679	7.318
Unterhaltung Wasserzähler	16.415	5.389
Wasserentnahmeentgelt	32.713	33.417
<b>Aufwendungen für Roh-, Hilfs- und Betriebsstoffe und für Waren</b>	<b>102.803</b>	<b>94.723</b>
Trinkwasseruntersuchungen	4.141	4.124
Unterhaltung	153.310	192.093
Bauhofverrechnungen	6.737	6.737
<b>Aufwendungen für bezogene Leistungen</b>	<b>164.188</b>	<b>202.954</b>
<b>Summe</b>	<b>266.991</b>	<b>297.677</b>

### *Sonstige betriebliche Aufwendungen*

In den sonstigen betrieblichen Aufwendungen sind u. a. € 55.100 Verwaltungskostenbeitrag für die Inanspruchnahme von Stellen und Ämter in der Gemeinde enthalten.

### *Zinsen und ähnliche Aufwendungen*

Die Zinsen und ähnliche Aufwendungen beinhalten die Zinsen für die Darlehen von den Kreditinstituten in Höhe von € 32.835 und die Zinsen für Gemeindedarlehen in Höhe von € 734.

### *Steuern vom Einkommen und vom Ertrag*

Bei den Steuern vom Einkommen und vom Ertrag ist die Körperschaftsteuer-Tarifbelastung 2021 einschließlich Solidaritätszuschlag 2021 ausgewiesen.

### *Steueraufwand*

Bei den sonstigen Steuern sind Kfz-Steuer und Grundsteuer ausgewiesen.

## **V. Ergänzende Angaben**

### **1. Wahrnehmung der Organfunktion**

Betriebsleiter ist Herr Bürgermeister Martin Ragg, Niedereschach.

Ein Betriebsausschuss wurde satzungsgemäß nicht bestellt. Der Gemeinderat erhielt keine direkten Vergütungen von der Wasserversorgung.

### **2. Belegschaft**

Bei der Wasserversorgung sind ein Wassermeister sowie im Ableседienst eingesetzte Arbeitskräfte beschäftigt. Arbeiten für die Wasserversorgung erledigen auch Mitarbeiter des Bauhofes. Der entsprechende Aufwand wird nach der Inanspruchnahme anteilig dem Betrieb belastet.

### **3. Angaben zum Jahresergebnis**

Der Jahresgewinn 2021 in Höhe von 60.577,17 € soll auf Vorschlag der Betriebsleitung in voller Höhe auf neue Rechnung vorgetragen werden.

**VI. Nachtragsbericht**

**Vorgänge von besonderer Bedeutung**

Nach dem Bilanzstichtag 31. Dezember 2021 liegen aus heutiger Sicht keine weiteren Vorgänge von wesentlicher Bedeutung für die Vermögens-, Finanz- und Ertragslage vor.

Niedereschach, den 13. Juni 2022

---

Die Betriebsleitung

**ÜBERSICHT ÜBER DIE ENTWICKLUNG DES ANLAGEVERMÖGENS  
im Wirtschaftsjahr 2021 (01.01. bis 31.12.)**

Posten des Anlagevermögens	Anschaffungs - und Herstellungskosten					Abschreibungen					Restbuchwerte		Kennzahlen	
	01.01.2021	Zugang	Abgang	Korrektur	31.12.2021	01.01.2021	Zugang	Abgang	Korrektur	31.12.2021	31.12.2021	31.12.2020	durchschnittlicher Abschr.- satz	Restbuch- wert
	€	€	€	€	€	€	€	€	€	€	€	€		
1	2	3	4	5	6	7	8	9	10	12	13	14	15	16
<b>I. Immaterielle Vermögensgegenstände</b>														
Konzessionen, gewerbliche Schutzrechte u.ä. Rechte sowie Lizenzen an solchen Rechten	184,00	0,00	0,00	0,00	184,00	184,00	0,00	0,00	0,00	184,00	0,00	0,00	0,0%	0,0%
Zwischensumme	184,00	0,00	0,00	0,00	184,00	184,00	0,00	0,00	0,00	184,00	0,00	0,00	0,0%	0,0%
<b>II. Sachanlagen</b>														
1. Grundstücke und grundstücksgleiche Rechte mit Geschäfts-, Betriebs- und anderen Bauten	65.161,29	0,00	0,00	0,00	65.161,29	0,00	0,00	0,00	0,00	0,00	65.161,29	65.161,29	0,0%	100,0%
2. Gewinnungs- und Bezugsanlagen	425.526,65	0,00	0,00	0,00	425.526,65	377.329,14	3.918,62	0,00	0,00	381.247,76	44.278,89	48.197,51	0,9%	10,4%
3. Verteilungsanlagen	7.426.416,71	-8.893,82	0,00	0,00	7.417.522,89	4.892.260,20	136.300,22	0,00	0,00	5.028.560,42	2.388.962,47	2.534.156,51	1,8%	32,2%
4. Maschinen und maschinelle Anlagen, die nicht zu Nummer 2 und 3 gehören	4.370,70	1.500,00	0,00	0,00	5.870,70	332,27	516,38	0,00	0,00	848,65	5.022,05	4.038,43	8,8%	85,5%
5. Betriebs- und Geschäftsausstattung														
a) Fuhrpark	26.576,15	0,00	0,00	0,00	26.576,15	26.576,15	0,00	0,00	0,00	26.576,15	0,00	0,00	0,0%	0,0%
b) Sonstige	53.202,98	0,00	0,00	0,00	53.202,98	42.901,75	870,53	0,00	0,00	43.772,28	9.430,70	10.301,23	1,6%	17,7%
6. Geleistete Anzahlungen und Anlagen im Bau	16.875,60	15.812,49	0,00	0,00	32.688,09	0,00	0,00	0,00	0,00	0,00	32.688,09	16.875,60	-	-
Zwischensumme	8.018.130,08	8.418,67	0,00	0,00	8.026.548,75	5.339.399,51	141.605,75	0,00	0,00	5.481.005,26	2.545.543,49	2.678.730,57	1,8%	31,7%
Anlagevermögen insgesamt	8.018.314,08	8.418,67	0,00	0,00	8.026.732,75	5.339.583,51	141.605,75	0,00	0,00	5.481.189,26	2.545.543,49	2.678.730,57	1,8%	31,7%

Nachrichtlich:

1. WV-Beiträge+HA-Ersätze+Zuschüsse	75.306,93	23.516,50	0,00	0,00	98.823,43	3.759,05	2.250,97	0,00	0,00	6.010,02	92.813,41	71.547,88
2. WV-Beiträge+HA-Ersätze+Zuschüsse	608.769,95	0,00	0,00	0,00	608.769,95	148.907,49	15.331,76	0,00	0,00	164.239,25	444.530,70	459.862,46
Aktivisch gekürzt insgesamt	684.076,88	23.516,50	0,00	0,00	707.593,38	152.666,54	17.582,73	0,00	0,00	170.249,27	537.344,11	531.410,34
WV-Beiträge+HA-Ersätze+Zuschüsse	1.215.147,08	0,00	0,00	0,00	1.215.147,08	1.213.598,08	1.549,00	0,00	0,00	1.215.147,08	0,00	1.549,00
Passiviert insgesamt	1.215.147,08	0,00	0,00	0,00	1.215.147,08	1.213.598,08	1.549,00	0,00	0,00	1.215.147,08	0,00	1.549,00

Jahresrechnung 2021 Eigenbetrieb Wasserversorgung Niedereschach

Erfolgsrechnung Prod. Gruppe: 53.30 Wasserversorgung				
Nr.	Bezeichnung	Ansatz 2021	Ergebnis 2021	Vergleich Plan/Ist
1.	Umsatzerlöse	659.260,00	658.962,84	297,16
2.	Erhöhung / Verminderung d. Bestandes an fertigen u. unfertigen Erzeugnissen	0,00	0,00	0,00
3.	Andere aktivierte Eigenleistungen	0,00	0,00	0,00
4.	Sonstige betriebliche Erträge davon Auflösungen von Sonderposten mit Rücklageanteil	18.318,00	22.023,33	-3.705,33
	<b>SUMME ERTRÄGE</b>	<b>677.578,00</b>	<b>680.986,17</b>	<b>-3.408,17</b>
5.	Materialaufwand	-417.000,00	-260.426,02	-156.573,98
	a) Aufwendungen für Roh-, Hilfs- und Betriebsstoffe und für bezogene Waren	-96.000,00	-102.803,40	6.803,40
	b) Aufwendungen für bezogene Leistungen	-321.000,00	-157.622,62	-163.377,38
6.	Personalaufwand	-80.025,00	-63.999,43	-16.025,57
	a) Löhne und Gehälter	-62.594,00	-49.261,71	-13.332,29
	b) Soziale Abgaben und Aufwendungen f. Altersversorgung u. f. Unterstützung - davon für Altersversorgung	-17.431,00	-14.737,72	-2.693,28
7.	Abschreibungen	-149.968,00	-159.188,48	9.220,48
	a) auf immaterielle Vermögensgegenstände d. Anlagevermögens u. Sachanlagen - davon nach §253 Abs.2 Satz 3 HGB b) auf Vermögensgegenstände d. Umlaufvermögens - davon nach §253 Abs.2 Satz 3 HGB	-149.968,00	-159.188,48	9.220,48
8.	Sonstige betriebliche Aufwendungen - davon Zuführungen zu Sonderposten mit Rücklageanteil	-90.735,00	-103.226,24	12.491,24
	<b>SUMME AUFWENDUNGEN</b>	<b>-737.728,00</b>	<b>-586.840,17</b>	<b>-150.887,83</b>
9.	Erträge aus Beteiligungen - davon aus verbundenen Unternehmen	0,00	0,00	0,00
10.	Erträge aus anderen Wertpapieren und Ausleihungen d. Finanzanlagevermögens - davon aus verbundenen Unternehmen	0,00	0,00	0,00
11.	Sonstige Zinsen und ähnliche Erträge - davon aus verbundenen Unternehmen	0,00	0,00	0,00
	<b>SUMME ANDERE ERTRÄGE</b>	<b>0,00</b>	<b>0,00</b>	<b>0,00</b>
12.	Abschreibungen auf Finanzanlagen und auf Wertpapiere des Umlaufvermögens	0,00	0,00	0,00
13.	Zinsen und ähnliche Aufwendungen - davon aus verbundenen Unternehmen	-39.000,00	-33.568,83	-5.431,17
	<b>SUMME ANDERE AUFWENDUNGEN</b>	<b>-39.000,00</b>	<b>-33.568,83</b>	<b>-5.431,17</b>
14.	Ergebnis der gewöhnlichen Geschäftstätigkeit (Gewinn/Verlust)	-99.150,00	60.577,17	-159.727,17
15.	Erträge aus Gewinngemeinschaften Gewinnabführungs- und Teilgewinnabführung.	0,00	0,00	0,00
16.	Aufwendungen aus Verlustübernahmen	0,00	0,00	0,00
17.	Außerordentliche Erträge	0,00	0,00	0,00
18.	Außerordentliche Aufwendungen	0,00	0,00	0,00
19.	Außerordentliches Ergebnis	0,00	0,00	0,00
20.	Steuern vom Einkommen und vom Ertrag	0,00	0,00	0,00
21.	Sonstige Steuern Hinweis: Aktuell sind alle Sachkonten des Bereich 444* in Position 8 enthalten.	0,00	0,00	0,00
22.	Jahresgewinn / Jahresverlust	-99.150,00	60.577,17	-159.727,17

Jahresrechnung 2021 Eigenbetrieb Wasserversorgung Niedereschach

<b>Vermögensrechnung</b> <b>Prod. Gruppe: 53.30 Wasserversorgung</b> <b>Einnahmen</b>				
Nr.	Bezeichnung	Ansatz 2021	Ergebnis 2021	Vergleich Plan/Ist
1.	Zuführung zum Stammkapital	0,00	0,00	0,00
2.	Zuführung zu Rücklagen abzgl. Entnahmen	0,00	0,00	0,00
3.	Jahresgewinn			
	Jahresgewinn	0,00	60.577,17	-60.577,17
4.	Zuführung zu Sonderposten mit Rücklagenanteil abzgl. Entnahmen	0,00	0,00	0,00
5.	Zuweisungen und Zuschüsse abzgl. Auflösungsbeiträge	0,00	0,00	0,00
6.	Beiträge und ähnliche Erträge abzl. Auflösungsbeiträge	38.000,00	23.516,50	14.483,50
7.	Zuführungen zu langfristigen Rückstellungen abzgl. Entnahmen	0,00	0,00	0,00
8.	Kredite	0,00	160.908,27	-160.908,27
8A.	von der Gemeinde	0,00	160.908,27	-160.908,27
8B.	von Dritten	0,00	0,00	0,00
9A.	Abschreibungen	149.968,00	159.188,48	-9.220,48
9B.	Anlagenabgänge	0,00	0,00	0,00
10.	Rückflüsse aus gewährten Krediten	0,00	0,00	0,00
11.	Deckungsmittellücke lfd. Jahr	0,00	109.763,04	0,00
<b>12.</b>	<b>FINANZIERUNGSMITTEL INSGESAMT</b>	<b>187.968,00</b>	<b>513.953,46</b>	<b>-216.222,42</b>

Jahresrechnung 2021 Eigenbetrieb Wasserversorgung Niedereschach

**Vermögensrechnung**  
**Prod. Gruppe: 53.30 Wasserversorgung**  
**Ausgaben**

Nr.	Bezeichnung	Ansatz 2021	Ergebnis 2021	Vergleich Plan/Ist
1.	Sachanlagen und immaterielle Anlagewerte	-471.500,00	-46.437,29	-425.062,71
2.	Finanzanlagen (einschl. Kapitaleinlagen und Umlagen zur Vermögensfinanzierung)	0,00	0,00	0,00
3.	Rückzahlung von Stammkapital	0,00	0,00	0,00
4.	Entnahmen aus Rücklagen	0,00	0,00	0,00
5.	Jahresverlust	-99.150,00	0,00	-99.150,00
6.	Entnahme Sonderposten mit Rücklagenanteil	0,00	0,00	0,00
7.	Auflösung Ertragszuschüsse	-17.318,00	-19.131,73	1.813,73
8.	Entnahme langfristiger Rückstellungen	0,00	0,00	0,00
9.	Tilgungen von Krediten	-193.000,00	-168.750,00	-24.250,00
10.	Gewährung von Krediten	0,00	0,00	0,00
10A.	an Gemeinde	0,00	0,00	0,00
10B.	an Dritte	0,00	0,00	0,00
11.	Mehrausgabe Vorjahr	0,00	-279.634,44	0,00
<b>12.</b>	<b>FINANZIERUNGSBEDARF INSGESAMT</b>	<b>-780.968,00</b>	<b>-513.953,46</b>	<b>-546.648,98</b>





**Investitionsprogramm  
Eigenbetrieb  
Wasserversorgung**

## Investitionsprogramm

### Investition B-5330-001 Baumaschinen, Arbeitsgeräte

Nr.	Investitionsmaßnahmen Einzahlungs- und Auszahlungsarten	Gesamtang. z. Maßnahme -nachrichtl.-	Bisher finanziert	Ansatz 2021	Ergebnis 2021	Verpflichtungs- ermächtigungen Haushaltsjahr	Finanzbedarf weitere Jahre -nachrichtl.-
9	Auszahlungen für den Erwerb von beweglichem Sachvermögen	0,00	0,00	-3.500,00	-1.500,00	0,00	0,00
13	<b>Summe der Auszahlungen aus Investitionstätigkeit (Summe aus Nummern 7 bis 12)</b>	<b>0,00</b>	<b>0,00</b>	<b>-3.500,00</b>	<b>-1.500,00</b>	<b>0,00</b>	<b>0,00</b>
14	<b>Saldo aus Investitionstätigkeit (Saldo aus Nummern 6 und 13)</b>	<b>0,00</b>	<b>0,00</b>	<b>-3.500,00</b>	<b>-1.500,00</b>	<b>0,00</b>	<b>0,00</b>
16	<b>Gesamtkosten der Maßnahme (Summe aus Nummern 13 und 15)</b>	<b>0,00</b>	<b>0,00</b>	<b>-3.500,00</b>	<b>-1.500,00</b>	<b>0,00</b>	<b>0,00</b>

Erläuterungen:

**gebrauchter Fugenschneider für EB Wasserversorgung**

### Investition B-5330-002 Fuhrpark

Nr.	Investitionsmaßnahmen Einzahlungs- und Auszahlungsarten	Gesamtang. z. Maßnahme -nachrichtl.-	Bisher finanziert	Ansatz 2021	Ergebnis 2021	Verpflichtungs- ermächtigungen Haushaltsjahr	Finanzbedarf weitere Jahre -nachrichtl.-
9	Auszahlungen für den Erwerb von beweglichem Sachvermögen	0,00	0,00	-45.000,00	0,00	0,00	0,00
13	<b>Summe der Auszahlungen aus Investitionstätigkeit (Summe aus Nummern 7 bis 12)</b>	<b>0,00</b>	<b>0,00</b>	<b>-45.000,00</b>	<b>0,00</b>	<b>0,00</b>	<b>0,00</b>
14	<b>Saldo aus Investitionstätigkeit (Saldo aus Nummern 6 und 13)</b>	<b>0,00</b>	<b>0,00</b>	<b>-45.000,00</b>	<b>0,00</b>	<b>0,00</b>	<b>0,00</b>
16	<b>Gesamtkosten der Maßnahme (Summe aus Nummern 13 und 15)</b>	<b>0,00</b>	<b>0,00</b>	<b>-45.000,00</b>	<b>0,00</b>	<b>0,00</b>	<b>0,00</b>

**Investition B-5330-003 Wasserversorgung Betriebs-/Geschäftsausstattung**

Nr.	Investitionsmaßnahmen Einzahlungs- und Auszahlungsarten	Gesamtang. z. Maßnahme -nachrichtl.-	Bisher finanziert	Ansatz 2021	Ergebnis 2021	Verpflichtungs- ermächtigungen Haushaltsjahr	Finanzbedarf weitere Jahre -nachrichtl.-
9	Auszahlungen für den Erwerb von beweglichem Sachvermögen	0,00	0,00	0,00	-1.567,83	0,00	0,00
<b>13</b>	<b>Summe der Auszahlungen aus Investitionstätigkeit (Summe aus Nummern 7 bis 12)</b>	<b>0,00</b>	<b>0,00</b>	<b>0,00</b>	<b>-1.567,83</b>	<b>0,00</b>	<b>0,00</b>
<b>14</b>	<b>Saldo aus Investitionstätigkeit (Saldo aus Nummern 6 und 13)</b>	<b>0,00</b>	<b>0,00</b>	<b>0,00</b>	<b>-1.567,83</b>	<b>0,00</b>	<b>0,00</b>
<b>16</b>	<b>Gesamtkosten der Maßnahme (Summe aus Nummern 13 und 15)</b>	<b>0,00</b>	<b>0,00</b>	<b>0,00</b>	<b>-1.567,83</b>	<b>0,00</b>	<b>0,00</b>

*Erläuterungen:***Stahltrapezblech und Beton für Bodenplatte Kragarmregal****Investition I-5330-001 Wasserleitungshausanschlüsse**

Nr.	Investitionsmaßnahmen Einzahlungs- und Auszahlungsarten	Gesamtang. z. Maßnahme -nachrichtl.-	Bisher finanziert	Ansatz 2021	Ergebnis 2021	Verpflichtungs- ermächtigungen Haushaltsjahr	Finanzbedarf weitere Jahre -nachrichtl.-
2	Einzahlungen a. Investitionsbeiträgen u. ähnl. Entgelten f. Investitionstätig.	0,00	0,00	0,00	0,00	0,00	0,00
<b>6</b>	<b>Summe der Einzahlungen aus Investitionstätigkeit (Summe aus Nummern 1 bis 5)</b>	<b>0,00</b>	<b>0,00</b>	<b>0,00</b>	<b>0,00</b>	<b>0,00</b>	<b>0,00</b>
8	Auszahlungen für Baumaßnahmen	0,00	0,00	0,00	-8.993,75	0,00	0,00
<b>13</b>	<b>Summe der Auszahlungen aus Investitionstätigkeit (Summe aus Nummern 7 bis 12)</b>	<b>0,00</b>	<b>0,00</b>	<b>0,00</b>	<b>-8.993,75</b>	<b>0,00</b>	<b>0,00</b>
<b>14</b>	<b>Saldo aus Investitionstätigkeit (Saldo aus Nummern 6 und 13)</b>	<b>0,00</b>	<b>0,00</b>	<b>0,00</b>	<b>-8.993,75</b>	<b>0,00</b>	<b>0,00</b>
<b>16</b>	<b>Gesamtkosten der Maßnahme (Summe aus Nummern 13 und 15)</b>	<b>0,00</b>	<b>0,00</b>	<b>0,00</b>	<b>-8.993,75</b>	<b>0,00</b>	<b>0,00</b>

*Erläuterungen:***diverse Wasserleitungsarbeiten im Bereich OT-Schabenhäuser**

<b>Investition I-5330-002 Wasserversorgungsbeiträge</b>							
Nr.	Investitionsmaßnahmen Einzahlungs- und Auszahlungsarten	Gesamtang. z. Maßnahme -nachrichtl.-	Bisher finanziert	Ansatz 2021	Ergebnis 2021	Verpflichtungs- ermächtigungen Haushaltsjahr	Finanzbedarf weitere Jahre -nachrichtl.-
2	Einzahlungen a. Investitionsbeiträgen u. ähnl. Entgelten f. Investitionstätigk.	0,00	0,00	10.000,00	0,00	0,00	0,00
<b>6</b>	<b>Summe der Einzahlungen aus Investitionstätigkeit (Summe aus Nummern 1 bis 5)</b>	<b>0,00</b>	<b>0,00</b>	<b>10.000,00</b>	<b>0,00</b>	<b>0,00</b>	<b>0,00</b>
<b>14</b>	<b>Saldo aus Investitionstätigkeit (Saldo aus Nummern 6 und 13)</b>	<b>0,00</b>	<b>0,00</b>	<b>10.000,00</b>	<b>0,00</b>	<b>0,00</b>	<b>0,00</b>
<b>Investition I-5330-004 GG Zwischen den Wegen I Niedereschach Beiträge</b>							
Nr.	Investitionsmaßnahmen Einzahlungs- und Auszahlungsarten	Gesamtang. z. Maßnahme -nachrichtl.-	Bisher finanziert	Ansatz 2021	Ergebnis 2021	Verpflichtungs- ermächtigungen Haushaltsjahr	Finanzbedarf weitere Jahre -nachrichtl.-
2	Einzahlungen a. Investitionsbeiträgen u. ähnl. Entgelten f. Investitionstätigk.	0,00	0,00	14.000,00	23.516,50	0,00	0,00
<b>6</b>	<b>Summe der Einzahlungen aus Investitionstätigkeit (Summe aus Nummern 1 bis 5)</b>	<b>0,00</b>	<b>0,00</b>	<b>14.000,00</b>	<b>23.516,50</b>	<b>0,00</b>	<b>0,00</b>
<b>14</b>	<b>Saldo aus Investitionstätigkeit (Saldo aus Nummern 6 und 13)</b>	<b>0,00</b>	<b>0,00</b>	<b>14.000,00</b>	<b>23.516,50</b>	<b>0,00</b>	<b>0,00</b>

**Investition I-5330-006 Wasserleitung Königsfelder Str. Fischbach**

Nr.	Investitionsmaßnahmen Einzahlungs- und Auszahlungsarten	Gesamtang. z. Maßnahme -nachrichtl.-	Bisher finanziert	Ansatz 2021	Ergebnis 2021	Verpflichtungs- ermächtigungen Haushaltsjahr	Finanzbedarf weitere Jahre -nachrichtl.-
8	Auszahlungen für Baumaßnahmen	-255.291,45	0,00	0,00	-70.616,14	0,00	0,00
<b>13</b>	<b>Summe der Auszahlungen aus Investitionstätigkeit (Summe aus Nummern 7 bis 12)</b>	<b>-255.291,45</b>	<b>0,00</b>	<b>0,00</b>	<b>-70.616,14</b>	<b>0,00</b>	<b>0,00</b>
<b>14</b>	<b>Saldo aus Investitionstätigkeit (Saldo aus Nummern 6 und 13)</b>	<b>-255.291,45</b>	<b>0,00</b>	<b>0,00</b>	<b>-70.616,14</b>	<b>0,00</b>	<b>0,00</b>
<b>16</b>	<b>Gesamtkosten der Maßnahme (Summe aus Nummern 13 und 15)</b>	<b>-255.291,45</b>	<b>0,00</b>	<b>0,00</b>	<b>-70.616,14</b>	<b>0,00</b>	<b>0,00</b>

**Investition I-5330-007 Erschließung BG Badäcker Schabenhausen**

Nr.	Investitionsmaßnahmen Einzahlungs- und Auszahlungsarten	Gesamtang. z. Maßnahme -nachrichtl.-	Bisher finanziert	Ansatz 2021	Ergebnis 2021	Verpflichtungs- ermächtigungen Haushaltsjahr	Finanzbedarf weitere Jahre -nachrichtl.-
2	Einzahlungen a. Investitionsbeiträgen u. ähnl. Entgelten f. Investitionstätigk.	40.000,00	0,00	14.000,00	0,00	0,00	0,00
<b>6</b>	<b>Summe der Einzahlungen aus Investitionstätigkeit (Summe aus Nummern 1 bis 5)</b>	<b>40.000,00</b>	<b>0,00</b>	<b>14.000,00</b>	<b>0,00</b>	<b>0,00</b>	<b>0,00</b>
8	Auszahlungen für Baumaßnahmen	-95.000,00	0,00	-195.000,00	-3.997,39	0,00	0,00
<b>13</b>	<b>Summe der Auszahlungen aus Investitionstätigkeit (Summe aus Nummern 7 bis 12)</b>	<b>-95.000,00</b>	<b>0,00</b>	<b>-195.000,00</b>	<b>-3.997,39</b>	<b>0,00</b>	<b>0,00</b>
<b>14</b>	<b>Saldo aus Investitionstätigkeit (Saldo aus Nummern 6 und 13)</b>	<b>-55.000,00</b>	<b>0,00</b>	<b>-181.000,00</b>	<b>-3.997,39</b>	<b>0,00</b>	<b>0,00</b>
<b>16</b>	<b>Gesamtkosten der Maßnahme (Summe aus Nummern 13 und 15)</b>	<b>-95.000,00</b>	<b>0,00</b>	<b>-195.000,00</b>	<b>-3.997,39</b>	<b>0,00</b>	<b>0,00</b>

<b>Investition I-5330-010 Interkommunale Notwasserversorgung NE, DA, DE</b>							
Nr.	Investitionsmaßnahmen Einzahlungs- und Auszahlungsarten	Gesamtang. z. Maßnahme -nachrichtl.-	Bisher finanziert	Ansatz 2021	Ergebnis 2021	Verpflichtungs- ermächtigungen Haushaltsjahr	Finanzbedarf weitere Jahre -nachrichtl.-
1	Einzahlungen aus Investitionszuwendungen	501.000,00	0,00	0,00	0,00	0,00	0,00
<b>6</b>	<b>Summe der Einzahlungen aus Investitionstätigkeit (Summe aus Nummern 1 bis 5)</b>	<b>501.000,00</b>	<b>0,00</b>	<b>0,00</b>	<b>0,00</b>	<b>0,00</b>	<b>0,00</b>
8	Auszahlungen für Baumaßnahmen	-2.176.000,00	0,00	-209.000,00	0,00	0,00	0,00
<b>13</b>	<b>Summe der Auszahlungen aus Investitionstätigkeit (Summe aus Nummern 7 bis 12)</b>	<b>-2.176.000,00</b>	<b>0,00</b>	<b>-209.000,00</b>	<b>0,00</b>	<b>0,00</b>	<b>0,00</b>
<b>14</b>	<b>Saldo aus Investitionstätigkeit (Saldo aus Nummern 6 und 13)</b>	<b>-1.675.000,00</b>	<b>0,00</b>	<b>-209.000,00</b>	<b>0,00</b>	<b>0,00</b>	<b>0,00</b>
<b>16</b>	<b>Gesamtkosten der Maßnahme (Summe aus Nummern 13 und 15)</b>	<b>-2.176.000,00</b>	<b>0,00</b>	<b>-209.000,00</b>	<b>0,00</b>	<b>0,00</b>	<b>0,00</b>
<i>Erläuterungen:</i>							
<b>Interkomm. Notwasserversorgung zwischen NE, DA u. DE, Hochbehälter Kappeler Berg und Füll-/Falleitung Niedereschach</b>							
<b>Investition I-5330-011 Erschließung GG Zwischen den Wegen II NE</b>							
Nr.	Investitionsmaßnahmen Einzahlungs- und Auszahlungsarten	Gesamtang. z. Maßnahme -nachrichtl.-	Bisher finanziert	Ansatz 2021	Ergebnis 2021	Verpflichtungs- ermächtigungen Haushaltsjahr	Finanzbedarf weitere Jahre -nachrichtl.-
1	Einzahlungen aus Investitionszuwendungen	192.800,00	0,00	0,00	0,00	0,00	0,00
<b>6</b>	<b>Summe der Einzahlungen aus Investitionstätigkeit (Summe aus Nummern 1 bis 5)</b>	<b>192.800,00</b>	<b>0,00</b>	<b>0,00</b>	<b>0,00</b>	<b>0,00</b>	<b>0,00</b>
8	Auszahlungen für Baumaßnahmen	-223.000,00	0,00	0,00	-11.341,71	0,00	0,00
<b>13</b>	<b>Summe der Auszahlungen aus Investitionstätigkeit (Summe aus Nummern 7 bis 12)</b>	<b>-223.000,00</b>	<b>0,00</b>	<b>0,00</b>	<b>-11.341,71</b>	<b>0,00</b>	<b>0,00</b>
<b>14</b>	<b>Saldo aus Investitionstätigkeit (Saldo aus Nummern 6 und 13)</b>	<b>-30.200,00</b>	<b>0,00</b>	<b>0,00</b>	<b>-11.341,71</b>	<b>0,00</b>	<b>0,00</b>
<b>16</b>	<b>Gesamtkosten der Maßnahme (Summe aus Nummern 13 und 15)</b>	<b>-223.000,00</b>	<b>0,00</b>	<b>0,00</b>	<b>-11.341,71</b>	<b>0,00</b>	<b>0,00</b>

**Investition I-5330-012 BG Hornausenacker II Kappel**

Nr.	Investitionsmaßnahmen Einzahlungs- und Auszahlungsarten	Gesamtang. z. Maßnahme -nachrichtl.-	Bisher finanziert	Ansatz 2021	Ergebnis 2021	Verpflichtungs- ermächtigungen Haushaltsjahr	Finanzbedarf weitere Jahre -nachrichtl.-
1	Einzahlungen aus Investitionszuwendungen	27.000,00	0,00	0,00	0,00	0,00	0,00
<b>6</b>	<b>Summe der Einzahlungen aus Investitionstätigkeit (Summe aus Nummern 1 bis 5)</b>	<b>27.000,00</b>	<b>0,00</b>	<b>0,00</b>	<b>0,00</b>	<b>0,00</b>	<b>0,00</b>
8	Auszahlungen für Baumaßnahmen	-167.000,00	0,00	-13.000,00	0,00	0,00	0,00
<b>13</b>	<b>Summe der Auszahlungen aus Investitionstätigkeit (Summe aus Nummern 7 bis 12)</b>	<b>-167.000,00</b>	<b>0,00</b>	<b>-13.000,00</b>	<b>0,00</b>	<b>0,00</b>	<b>0,00</b>
<b>14</b>	<b>Saldo aus Investitionstätigkeit (Saldo aus Nummern 6 und 13)</b>	<b>-140.000,00</b>	<b>0,00</b>	<b>-13.000,00</b>	<b>0,00</b>	<b>0,00</b>	<b>0,00</b>
<b>16</b>	<b>Gesamtkosten der Maßnahme (Summe aus Nummern 13 und 15)</b>	<b>-167.000,00</b>	<b>0,00</b>	<b>-13.000,00</b>	<b>0,00</b>	<b>0,00</b>	<b>0,00</b>

**Investition I-5330-013 BG Steigäcker II Fischbach**

Nr.	Investitionsmaßnahmen Einzahlungs- und Auszahlungsarten	Gesamtang. z. Maßnahme -nachrichtl.-	Bisher finanziert	Ansatz 2021	Ergebnis 2021	Verpflichtungs- ermächtigungen Haushaltsjahr	Finanzbedarf weitere Jahre -nachrichtl.-
1	Einzahlungen aus Investitionszuwendungen	27.000,00	0,00	0,00	0,00	0,00	0,00
<b>6</b>	<b>Summe der Einzahlungen aus Investitionstätigkeit (Summe aus Nummern 1 bis 5)</b>	<b>27.000,00</b>	<b>0,00</b>	<b>0,00</b>	<b>0,00</b>	<b>0,00</b>	<b>0,00</b>
8	Auszahlungen für Baumaßnahmen	-176.000,00	0,00	-6.000,00	0,00	0,00	0,00
<b>13</b>	<b>Summe der Auszahlungen aus Investitionstätigkeit (Summe aus Nummern 7 bis 12)</b>	<b>-176.000,00</b>	<b>0,00</b>	<b>-6.000,00</b>	<b>0,00</b>	<b>0,00</b>	<b>0,00</b>
<b>14</b>	<b>Saldo aus Investitionstätigkeit (Saldo aus Nummern 6 und 13)</b>	<b>-149.000,00</b>	<b>0,00</b>	<b>-6.000,00</b>	<b>0,00</b>	<b>0,00</b>	<b>0,00</b>
<b>16</b>	<b>Gesamtkosten der Maßnahme (Summe aus Nummern 13 und 15)</b>	<b>-176.000,00</b>	<b>0,00</b>	<b>-6.000,00</b>	<b>0,00</b>	<b>0,00</b>	<b>0,00</b>





**Anlagen zum  
Jahresabschluss  
Eigenbetrieb  
Wasserversorgung**

**Umsatzerlöse 2021 im Vergleich zum Vorjahr  
Mengen- und Tarifstatistik getrennt nach Bezirken  
Wassergebühren**

Bezirk	aktuelles Jahr -2021-				Vorjahr -2020-				Differenz +/-	
	Verbrauch	Tarif	Grundgebühr	Nettobetrag	Verbrauch	Tarif	Grundgebühr	Nettobetrag	Verbrauch	Nettobetrag
01 - Industriegebiet	35.053	2,00 €	1.711,62 €	71.929,22 €	35.716	2,00 €	1.661,71 €	73.239,51 €	-663	-1.310,29 €
Gemeindetarif	62	1,80 €			81	1,80 €			-19	
02 - Sportplatz	19.701	2,00 €	3.482,68 €	43.448,08 €	21.035	2,00 €	3.482,07 €	46.533,07 €	-1.334	-3.084,99 €
Gemeindetarif	313	1,80 €			545	1,80 €			-232	
03 - Hardt	109.775	2,00 €	16.317,68 €	239.136,48 €	110.208	2,00 €	16.210,42 €	241.911,22 €	-433	-2.774,74 €
Gemeindetarif	1.816	1,80 €			2.936	1,80 €			-1.120	
04 - Hardt (Schabenh.)	2.220	2,00 €	491,21 €	4.931,21 €	1.608	2,00 €	467,72 €	3.683,72 €	612	1.247,49 €
Gemeindetarif	0	1,80 €			0	1,80 €			0	
05 - In Gräbern II	7.655	2,00 €	1.385,84 €	16.695,84 €	8.310	2,00 €	1.385,58 €	18.005,58 €	-655	-1.309,74 €
Gemeindetarif	0	1,80 €			0	1,80 €			0	
50 - Schabenhäuser	21.517	2,00 €	4.482,90 €	47.912,90 €	23.291	2,00 €	4.462,85 €	51.424,65 €	-1.774	-3.511,75 €
Gemeindetarif	220	1,80 €			211	1,80 €			9	
60 - Kappel	41.982	2,00 €	7.693,31 €	92.388,11 €	41.493	2,00 €	7.665,12 €	91.635,72 €	489	752,39 €
Gemeindetarif	406	1,80 €			547	1,80 €			-141	
70 - Fischbach	53.241	2,00 €	9.012,99 €	116.560,59 €	53.668	2,00 €	8.947,73 €	117.428,53 €	-427	-867,94 €
Gemeindetarif	592	1,80 €			636	1,80 €			-44	
Normaltarif	291.144	2,00 €	44.578,23 €	633.002,43 €	295.329	2,00 €	44.283,20 €	643.862,00 €	-4.185	-10.859,57 €
Gemeindetarif	3.409	1,80 €			4.956	1,80 €			-1.547	
<b>Summe Statistik</b>	<b>294.553</b>		<b>44.578,23 €</b>	<b>633.002,43 €</b>	<b>300.285</b>		<b>44.283,20 €</b>	<b>643.862,00 €</b>	<b>-5.732</b>	<b>-10.859,57 €</b>
ungeklärte Differenz	-21,27 €				-27,92 €					
Statistik-berichtigungen:	Pauschale m³ einmalig -208,00 €				Pauschale m³ einmalig 20,00 €					
Verbrauchsabgrenzung zum 31.12.	0,00 €				0,00 €					
<b>Summe Auswertung Verbrauch - Jahresstatistik Veranlagungsjahr 2021</b>	<b>632.815,70 €</b>				<b>643.909,92 €</b>					

# Beteiligungsbericht 2021

## 1. Allgemeines

Gem. § 105 GemO hat die Gemeinde einen Beteiligungsbericht an Unternehmen zu erstellen, an denen sie beteiligt ist. Die Darstellung kann sich auf den Gegenstand des Unternehmens, die Beteiligungsverhältnisse und den Stand der Erfüllung, des öffentlichen Zwecks des Unternehmens beschränken, wenn die Gemeinde mit weniger als 25% beteiligt ist.

Die Gemeinde Niedereschach ist an folgenden Unternehmen beteiligt:

- Bürger Energie Niedereschach (BEN)
- Familienheim Schwarzwald-Baar-Heuberg eG
- Volksbank eG – die Gestalterbank
- Neue Energien Projektgesellschaft mbH Solar 2000 Niedereschach KG

*Hinweis: Der Beteiligungsbericht enthält immer die jeweiligen Stände der einzelnen Beteiligungen des Vorjahres, da die aktuellen Jahresabschlüsse der Beteiligungen zum Zeitpunkt der Erstellung des Jahresabschlusses der Gemeinde Niedereschach i. d. R. noch nicht vorliegen.*

## 2. Bürger-Energie Niedereschach (BEN)

### Gegenstand des Unternehmens

Erzeugung und Vertrieb von erneuerbarer Energie zur Versorgung von Wohngebäuden im Kernort Niedereschach.

### Beteiligungsverhältnisse

Das Geschäftsguthaben (Mitgliederanteile) beträgt zum 31.12.2020 505.000 €.

Die Genossenschaft hat derzeit 385 Mitglieder mit insgesamt 2.525 Geschäftsanteilen. Die Gemeinde Niedereschach hat davon 100 Geschäftsanteile gezeichnet mit einem Gesamtwert von 20.000 €.

### Organe

Organe der Genossenschaft sind Vorstand und Aufsichtsrat. Vorsitzender des Aufsichtsrats ist Bgm. Martin Ragg.

### Wirtschaftlichen Verhältnisse

Der Jahresabschluss 2020 liegt vor und kann im Rechnungsamt eingesehen werden.

### **3. Familienheim Schwarzwald-Baar-Heuberg eG**

#### **Gegenstand des Unternehmens**

Die Baugenossenschaft Familienheim Schwarzwald-Baar-Heuberg wurde am 19.09.1949 in Villingen gegründet. Mit den 4 genossenschaftlichen Grundprinzipien Selbsthilfe, Selbstverantwortung, Selbstbestimmung und Selbstverwaltung war das oberste Ziel, die damalige Wohnungsnot zu beenden. Die Familienheim ist qua Selbstverständnis sozialer Partner und seit Gründung darauf bedacht, als Förderer und Unterstützer für eine gesellschaftsverträgliche Entwicklung einzutreten. Die Familienheim integriert seit vielen Jahren Menschen mit Handicap, hilft sozial benachteiligten Menschen mit bezahlbarem Wohnraum und setzt sich in Zusammenarbeit mit kirchlichen und anderen Sozialpartnern für menschenwürdige Wohnbedingungen ein.

#### **Beteiligungsverhältnisse**

Die Genossenschaft hat insgesamt 4.221 Mitglieder mit 119.462 gezeichneten Anteilen. Das Geschäftsguthaben beträgt zum 31.12.2020 5.934.867,04 €.

Die Gemeinde Niedereschach hat 163 Geschäftsanteile gezeichnet mit einem Gesamtwert von 8.150 €.

#### **Organe**

Organe der Genossenschaft sind Vorstand und Aufsichtsrat.

#### **Wirtschaftlichen Verhältnisse**

Der Jahresabschluss 2020 liegt vor und kann im Rechnungsamt eingesehen werden.

### **4. Volksbank eG – die Gestalterbank**

#### **Gegenstand des Unternehmens**

Gegenstand des Unternehmens ist die Durchführung von banküblichen und ergänzenden Geschäften, insbesondere

- die Pflege des Spargedankens, vor allem durch Annahme von Spareinlagen
- die Gewährung von Krediten
- die Übernahme von Bürgschaften und Treuhandgeschäften
- die Durchführung des Zahlungsverkehrs
- Ankauf und Verkauf von Devisen und Sorten
- die Vermögensberatung, Vermögensvermittlung und Vermögensverwaltung
- den Erwerb und die Veräußerung von Wertpapieren und anderen Vermögenswerten
- die Vermittlung oder der Verkauf von Bausparverträgen, Versicherungen und Immobilien

#### **Beteiligungsverhältnisse**

Die Volksbank eG hat mit Stand 31.12.2020 115.341 Mitglieder mit gezeichneten Geschäftsanteilen von 2.429.734. Das Geschäftsguthaben beträgt 124.136.914 €.

Die Gemeinde Niedereschach hat Anteile in Höhe von 450 € gezeichnet.

**Organe**

Organe der Genossenschaft sind Vorstand, Aufsichtsrat u. Vertreterversammlung.

**Wirtschaftlichen Verhältnisse**

Der Jahresabschluss 2020 liegt vor und kann im Rechnungsamt eingesehen werden.

**5. Neue Energien Projektgesellschaft mbH Solar 2000 Niedereschach KG**  
**Gegenstand des Unternehmens**  
Betrieb einer Solaranlage auf dem Schuldach der Gemeinschaftsschule Eschach-Neckar.

**Beteiligungsverhältnisse**

Die Kapitalanteile der Kommanditisten betragen zum 31.12.2020 8.127,38 €.

Die Gemeinde Niedereschach hat Anteile in Höhe von 7.500 € gezeichnet.

**Organe**

Komplementärin und Kommanditisten

**Wirtschaftlichen Verhältnisse**

Der Jahresabschluss 2020 liegt vor und kann im Rechnungsamt eingesehen werden.



**Niederschrift über die Feststellung der Jahresrechnung**

geschehen in Niedereschach am .....

Anwesend: Bürgermeister Martin R a g g

Gemeinderäte:

_____	_____
_____	_____
_____	_____
_____	_____
_____	_____
_____	_____
_____	_____
_____	_____
_____	_____

Protokollführer: \_\_\_\_\_

Abwesend (entschuldigt):

_____
_____
_____
_____
_____
_____





## **Bestätigung der öffentlichen Bekanntmachung und Auslegung**

Der Beschluss des Gemeinderates vom.....über die Feststellung der Jahresrechnung und der Hinweis auf die Auslegung der Jahresrechnung mit Rechenschaftsbericht wurde durch Hinweis im Bekanntmachungsblatt „Gemeinde Aktuell“

am .....

öffentlich bekanntgemacht.

Die Jahresrechnung mit Rechenschaftsbericht war an sieben Arbeitstagen

vom ..... bis .....

(jeweils einschließlich) öffentlich ausgelegt.

Für die Richtigkeit

(Ragg)  
Bürgermeister